

Anleitung für die Datenkorrektur in der sektorenübergreifenden QS

1. Darstellung der Rückmeldungen im KV-SafeNet-Portal:

Melden Sie sich wie gewohnt im SafeNet-Portal* an und klicken Sie auf den Button „Qualitätssicherung“. Wählen Sie dort den Menüpunkt „sQS Nierensatztherapie“ aus.

Wählen Sie den Button „Datei(en) übertragen / Rückmeldungen einsehen“ aus.



sQS Nierenersatztherapie

Bevor Sie Ihre Dateien an die Datenannahmestelle der KVH übertragen, lesen Sie bitte die nachfolgenden Hinweise.

Datei(en) übertragen / Rückmeldungen einsehen >

Wählen Sie die Datei aus, die Sie einsehen möchten.


Übermittelte Dateien

Datum > ↑↓	Dateiname >	Status >	Protokolle/ Rückmeldungen
21.12.2022	2932adc6-5448-4a7e-b4df-702b33ebd594_Q_LE.xml	Fehler	
19.12.2022	2932adc6-5448-4a7e-b4df-702b33ebd593_Q_LE.xml	Fehler	


Beachten Sie bitte folgende Hinweise:

Die Protokolle werden Ihnen nach der Datenverarbeitung durch die Auswertungsstelle hier zur Verfügung gestellt.

Für die direkte Anzeige der Protokolle klicken Sie auf den Dateinamen .

Falls Sie ein Protokoll als XML-Datei herunterladen möchten, klicken Sie auf den Link  in der Spalte "XML".

Protokolle/ Rückmeldungen

Datum > ↑↓	Dateiname >	Status >	XML
21.12.2022	DAS* 2932ADC6-5448-4A7E-B4DF-702B33EBD594_QD_DAS.xml 	Fehlerhaft	
21.12.2022	BAS* 2932ADC6-5448-4A7E-B4DF-702B33EBD594_QD_BAS.xml 	Beantwortet	

* DAS = Datenannahmestelle, BAS = Bundesauswertungsstelle, VST = Vertrauensstelle

Wählen Sie die Datei (Auge) aus, können Sie diese direkt einsehen. Wenn Sie die Datei für Ihre Unterlagen herunterladen möchten, wählen Sie unter „XML“ das Symbol zum Herunterladen aus.

2. Protokoll einsehen

Zeigt der Status des Protokolls „OK“ an, besteht kein Handlungsbedarf.

» Verarbeitete Datensätze je Datencontainer					
Modul	insgesamt übermittelt	neu angelegte Datensätze	aktualisiert	gelöscht	fehlerhaft
DIAL_KV	4	4	0	0	0
» Validierungsdetails ein/aus					
Softwarehersteller MedVision AG (251) Heinrich-Hertz-Str. 9 D-59423 Unna			tel: +49 2303 25202-910 fax: +49 2303 25202-603 info@medvision.de		
Validierung 1	2020-07-03T14:50:14	Schema	OK		
Validierung 2	2020-07-03T14:50:18	Spezifikation	OK		
Validierung 3	2020-07-06T08:44:51	Schema	OK		
Validierung 4	2020-07-06T08:44:56	Spezifikation	OK		
Datenannahmestelle Kassenärztliche Vereinigung Hessen (bu31008) Europa-Allee 90, 60486 Frankfurt			tel: 069.24741-6644 fax: 069.24741-68644 sqs_test_protokolle@kvhessen.de		
Validierung 5	2020-07-07T11:54:24	Schema	OK		
Validierung 6	2020-07-07T11:54:32	Spezifikation	OK		
Validierung 7	2020-07-07T11:54:32.689Z	Spezifikation	OK		
Validierung 8	2020-07-07T11:54:48	Schema	OK		
Vertrauensstelle VST-PSN-Portal (bu20000)			tel: - fax: -		
Validierung 9		Schema	OK		
Vertrauensstelle VST-PSN (bu20000)			tel: - fax: - vst-psn@vertrauensstelle-gba.de		
Validierung 10		Dechiffrierung	OK		
Validierung 11		PID_Pseudonym	OK		
Bundesauswertestelle Institut für Qualitätssicherung und Transparenz im Gesundheitswesen (BU00100) Katharina-Heinroth-Ufer 1; D-10787 Berlin			tel: (030) 58 58 26 - 340 fax: (030) 58 58 26 - 999 verfahrensupport@iqtig.org		
Validierung 12	2020-07-07T11:56:28.202+02:00	LE_Pseudonym	OK		

Zeigt das Protokoll den Dokumenten-Status „WARNING/ERROR“ an, ist eine weitere Bearbeitung erforderlich.



Dokument-Status: ERROR					
» Verarbeitete Datensätze je Datencontainer					
Modul	insgesamt übermittelt	neu angelegte Datensätze	aktualisiert	gelöscht	fehlerhaft
DIAL_KV	0	0	0	0	0
» Validierungsdetails ein/aus					
Softwarehersteller MedVision AG (251) Heinrich-Hertz-Str. 9 D-59423 Unna			tel: +49 2303 25202-910 fax: +49 2303 25202-603 info@medvision.de		
Validierung 1	2020-07-03T14:50:14	Schema	OK		
Validierung 2	2020-07-03T14:50:18	Spezifikation	OK		
Validierung 3	2020-07-06T08:44:51	Schema	OK		
Validierung 4	2020-07-06T08:44:56	Spezifikation	OK		
Datenannahmestelle Kassenärztliche Vereinigung Hessen (bu31008) Europa-Allee 90, 60486 Frankfurt			tel: 069.24741-6644 fax: 069.24741-68644 sqs_test_protokolle@kvhessen.de		
Validierung 5	2020-07-07T11:43:07	Schema	OK		
Validierung 6	2020-07-07T11:43:16	Spezifikation	OK		
Validierung 7	2020-07-07T11:43:18.576Z	Spezifikation	ERROR		

Anklicken der „WARNINGS/ERROR“ in den jeweiligen Validierungsstufen öffnet eine Fehlerliste. Es wird die Vorgangsnummer angezeigt und der Fehler erläutert.

OK: Die Lieferung wurde fehlerfrei angenommen und verarbeitet.

Warnung: Die Lieferung wurde angenommen und verarbeitet. Das „Warning“ bezieht sich auf einen Fehler, der systemseitig behoben werden konnte. Details entnehmen Sie bitte dem Rückmeldeprotokoll.

Fehler: Die Lieferung wurde abgelehnt und konnte nicht verarbeitet werden. Details entnehmen Sie bitte dem Rückmeldeprotokoll.

Den entsprechenden Fall finden Sie in Ihrem PVS-System. Nutzen Sie dafür bitte die Anleitung Ihres Softwareherstellers.

Bei Rückfragen zur Übertragung der Dateien im SafeNet-Portal sowie zum sektorenübergreifenden QS-Verfahren im Allgemeinen stehen Ihnen in der KV Hessen die entsprechenden AnsprechpartnerInnen unter der Hotline, Tel. 069 / 24741-7202, E-Mail: sqs@kvhessen.de, zur Verfügung.