

# ERGEBNISSE DER QUARTALS- ABRECHNUNG 2/2022

Geschäftsbereich Honorar & Finanzen, H&S  
20.01.2023



- Entwicklung der Gesamtvergütung 2/2018 bis 2/2022
- Honorarkennzahlen je Arztgruppe 2/2022

Die Honorarabrechnung 2/2022 wurde auf Basis der honorarvertraglichen Regelungen für 2022 erstellt und mit folgenden Vorgaben umgesetzt:

- Anwendung OPW aus 2022 i.H.v. 11,2662 Cent
- Anwendung mGV-Veränderungsraten 2022 (Morbidity: -0,1498 %/ Demografie: 0,0956%)
- Umsetzung Beschluss des Kassenwechslereffektes für das Jahr 2022 (+0,0375%)
- NVA Volumen aus dem Jahr 2019 (BA 576. Sitzung) und NVA Corona für 2/2022 (BA 578. Sitzung)
- Beschluss zur Strahlentherapie (BA 513. Sitzung) → basiswirksame mGV Anpassung in Höhe von 5,7631% je Quartal in 1/2022 – 4/2022
- Beschluss eArztbrief (BA 578. Sitzung)
- Umsetzung der EBM-Beschlüsse und die Vergütungsempfehlungen
- Anwendung der Fördermittel für förderungswürdige Leistungen und zur Stützung der fachärztlichen Grundversorgung (uQ FA und PFG3)
- Vereinbarung zur Förderung der Sicherstellung der Strukturen im ÄBD
- Umsetzung Beschluss zur Korrekturbereinigung TSVG (BA 581. Sitzung)

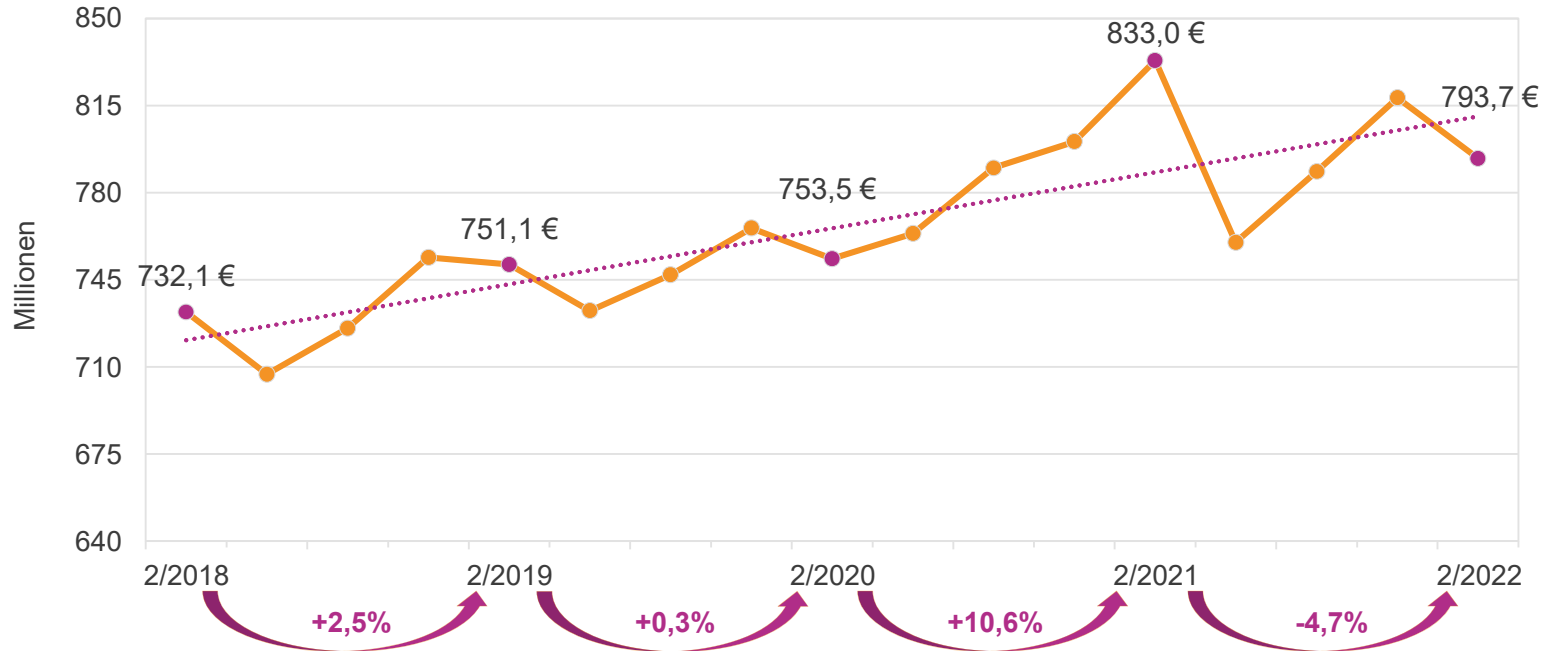
# ENTWICKLUNG DER GESAMTVERGÜTUNG

# Entwicklung der hessischen Versichertenzahlen



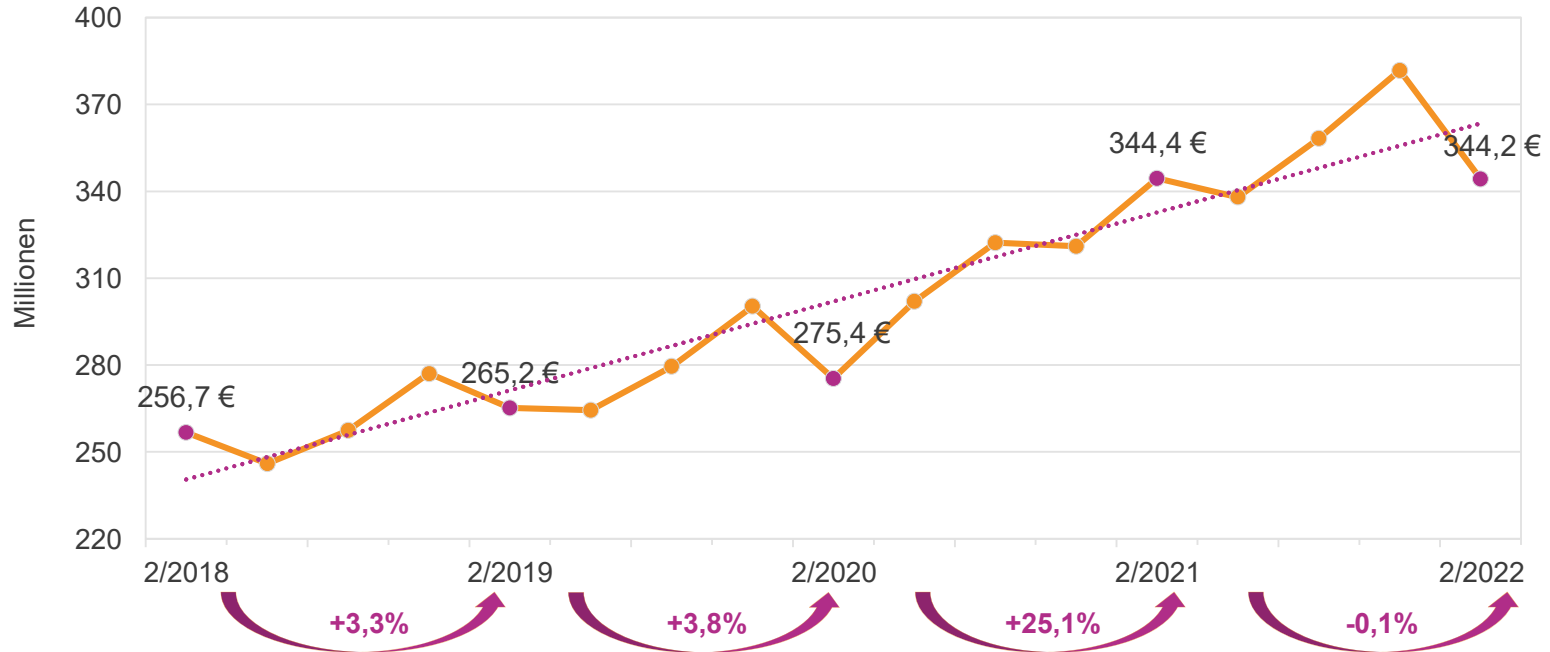
- Darstellung der Gesamtvergütung ( $GV = mGV + eGV$ ) sowie der Gesamtvergütungsanteile für mGV (morbiditätsbedingte Gesamtvergütung) und eGV (extrabudgetäre Gesamtvergütung)
- Die Neuläufe der Quartale 1/2019 bis 3/2019 (nach HV) sind berücksichtigt
- Die mGV 2/2022 ist nach Ein-/ Ausdeckelung sowie HzV- und ASV-Bereinigung dargestellt und beinhaltet die Fördermittel für förderungswürdige Leistungen, zur Förderung der fachärztlichen Grundversorgung und zur Anhebung der unteren Quote im fachärztlichen Versorgungsbereich
- Die TSVG-Korrekturbereinigung ist ab 3/2021 in der dargestellten mGV bereits erfolgt
- Die dargestellte eGV 2/2022 beinhaltet die Finanzmittel zur Sicherstellung der ÄBD-Strukturen in Höhe von 4,75 Mio. €

# Entwicklung der Gesamtvergütung



Hinweis: ab 3/2021 Darstellung GV mit Berücksichtigung der TSVG-Korrekturbereinigung

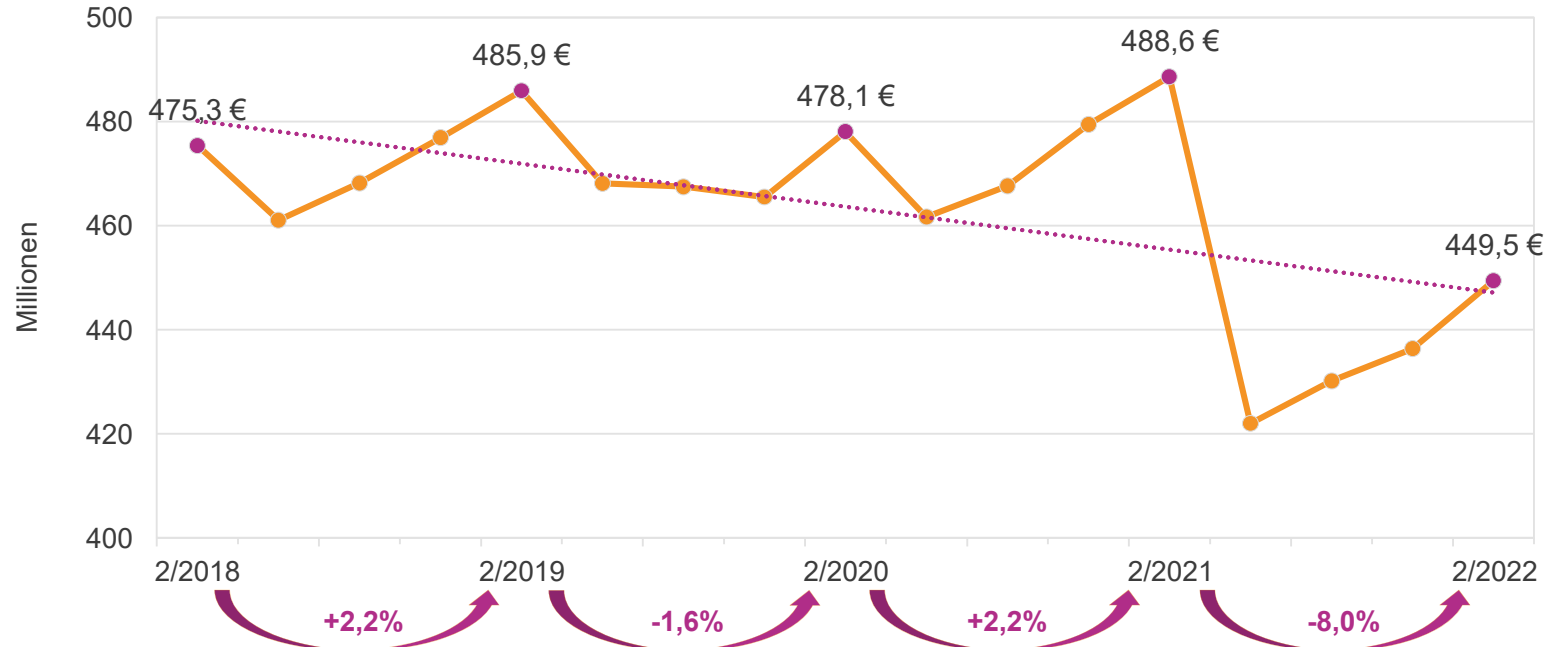
# Entwicklung der extrabudgetären Gesamtvergütung



ab 2/2018 eGV-Vergütung von Verordnung med. Reha (GOP 01611 EBM) & neue DMP-Leistungen sowie neuer Vertrag Priomed AOK | ab 3/2018 neuer Vertrag Barmer Biolike, Wegfall BSTV AOK ab 1/2019 mGV-Überführung PT-Gesprächsleistungen (GOP 22220, 23220 EBM) | ab 4/2019 mGV-Überführung palliativmedizinische Lstg. Abs. 3.2.5 & 4.2.5 EBM & Fördermittel zur Verbesserung der Versorgung - Ausnahme: HIV-Organbehandler & Finanzmittel für ABD sowie neuer Vertrag BKK Bosch Akutversorgung  
 ab 1/2020 eGV-Vergütung von humangenetischen Beurteilungsleistungen (GOP 01841, 11230, 11233 - 11236 EBM) | ab 2/2020 Wegfall Vertrag AOK-Hausarztvertrag | ab 3/2020 neue PT-Leistungen Kap. 35 EBM & neue Kostenpauschalen eGV & nephrologische Lstg. & neue weitere Lstg. eGV sowie Wegfall Rahmenvertrag BARMER Biolike | ab 4/2020 neue Kostenpauschalen eGV & Laborkosten eGV & neue weitere Leistungen eGV sowie Wegfall Vertrag Dimini  
 ab 1/2021 mGV-Überführung Strahlentherapie Kap. 25 EBM | ab 2/2021 Kennzeichnung von Neupatienten (TSVG) & mGV-Überführung von Laborleistungen (GOP 32480 und 32557 EBM)



# Entwicklung der morbiditätsbedingten Gesamtvergütung

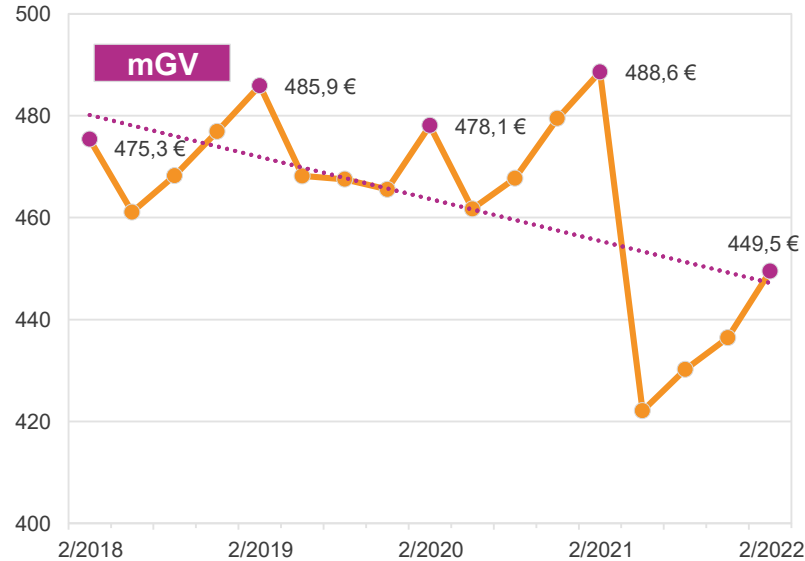
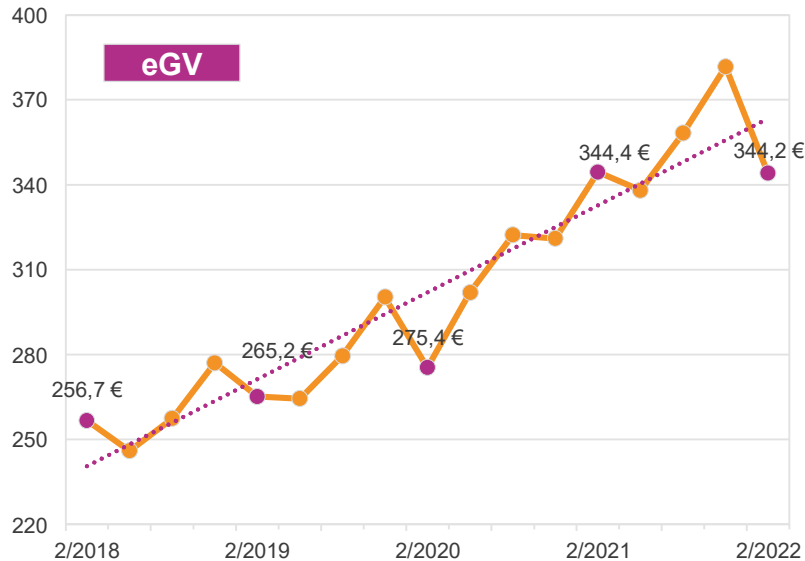


ab 1/2019 Eindeckung PT-Gesprächsleistungen (GOP 22220, 23220 EBM) | ab 4/2019 Eindeckung palliativmed. Leistungen Abs. 3.2.5 & 4.2.5 EBM & Fördermittel zu Verbesserung der Versorgung - Ausnahme: HIV-Organbehandler (eGV)  
ab 1/2020 Ausdeckung humangenetischen Beurteilungsleistungen (GOP 01841, 11230, 11233 - 11236 EBM)  
ab 1/2021 Eindeckung Strahlentherapie Kap. 25 EBM & Vorfinanzierung von Leistungen Coronavirus (NVA) aus der mGV | ab 2/2021 Eindeckung Laborleistungen (GOP 32480 und 32557 EBM)  
ab 3/2021 Darstellung mit Berücksichtigung der TSVG-Korrekturbereinigung

# Gesamtvergütung nach Berücksichtigung TSVG



	2/2022	2/2021	Abw. in €	Abw. in %
<b>extrabudgetäre GV</b>	344.204.098,19 €	344.445.271,54 €	- 241.173,35 €	-0,1%
<b>morbiditätsbedingte GV</b>	449.451.149,84 €	488.600.787,95 €	- 39.149.638,11 €	-8,0%
<b>Gesamtvergütung (eGV + mGV)</b>	<b>793.655.248,03 €</b>	<b>833.046.059,49 €</b>	<b>- 39.390.811,46 €</b>	<b>-4,7%</b>



# HONORARKENNZAHLEN

- Die Honorarkennzahlen werden je Arztgruppe dargestellt
- Es liegt das Honorar vor Abzug Vwk, ÄBD-/EHV-Beitrag für EK+PK zugrunde
- Die Durchschnittshonorare werden nach taggenauen Zulassungsumfängen der abrechnenden Ärzte dargestellt
- Das Honorar wird in die Anteile RLV-/QZV-/freie Leistung, Leistungen im Labor/ Vorwegabzug und eGV-Leistungen gegliedert und sowohl absolut als auch prozentual dargestellt
- Die Auszahlungsquoten werden insgesamt für mGV+eGV sowie für die Anteile mGV, RLV+QZV und freie Leistungen abgebildet
- Zur besseren Übersichtlichkeit des Quartalsvergleichs wird das aktuelle Abrechnungsquartal sowie das Vorjahresquartal gegenüber gestellt

- Um die Transparenz zu erhöhen, werden nicht nur die Zulassungsumfänge der abrechnenden Ärzte dargestellt, sondern auch die Anzahl aller Zulassungsumfänge der zugelassenen Ärzte je Arztgruppe
- Eine Abweichung zu vorangegangenen Quartalsanalysen kann sich bezüglich der Anzahl der Zulassungsumfänge ergeben
- Dies kann folgende Gründe haben:
  - Zählung von Fremd-KV Zulassungen nur mit Abrechnung des Arztes
  - Zulassung des Arztes, der im aktuellen Quartal beendet ist, allerdings Vorquartalsfälle abgerechnet hat, findet keine Berücksichtigung
  - Keine Doppelzählungen durch quartalsmittigen Praxiswechsel

- Für Arztgruppen mit weniger als 15 Ärzten werden im Folgenden keine Honorarergebnisse ausgewiesen:
  - vollzugelassene Ärzte für Phoniatrie/ Pädaudiologie
  - vollzugelassene Internisten mit SP Endokrinologie
  - vollzugelassene Ärzte für Humangenetik
- Im Gesamthonorar sind diese genannten Arztgruppen beinhaltet
- Ab 1/2020 erfolgt die Zusammenlegung der Angiologen mit invasiver und nicht invasiver Tätigkeit in eine Arztgruppe (RLV-Gruppe 14)
- Ab 4/2019 erfolgt die Zusammenlegung der Nervenärzte, Neurologen und Psychiater (< und > 30% PT-Anteil) in eine Arztgruppe (RLV-Gruppe 24)

# Abweichungsanalyse der Zulassungsumfänge (I)



Arztgruppe	2/2021 zugelassene Ärzte (aktiv)	2/2022 zugelassene Ärzte (aktiv)	Abweichung absolut	Abweichung %	1*	2*	3*	4*	5*	6*	7*
Hausärzte	3.854,17	3.859,81	5,64	0,15%	0,97	-0,49	-94,50	93,33	1,00	4,35	0,98
Kinderärzte	435,70	442,33	6,63	1,52%		1,00	0,01	6,31		-0,59	-0,10
Anästhesisten	209,14	210,34	1,20	0,57%	0,25	-4,25	-0,64	5,35	0,76	-0,34	0,07
Schmerztherapeuten	48,86	52,25	3,39	6,94%	0,25	4,00	-0,87				0,01
Augenärzte	388,11	383,64	-4,47	-1,15%			-10,93	5,96	1,00	-1,20	0,70
Neuro-/ Chirurgen	346,42	343,30	-3,12	-0,90%	-3,29	0,00	-1,58	1,95	-0,67	1,00	-0,53
Gynäkologen	728,42	722,79	-5,63	-0,77%		-1,00	-4,85	1,55	-0,50	-1,00	0,17
HNO-Ärzte	269,57	270,41	0,84	0,31%			-1,18	2,00			0,02
Ärzte für Phoniatrie/ Pädaudiologie	8,50	8,00	-0,50	-5,88%	-0,50						
Hautärzte	227,12	227,32	0,20	0,09%			-0,68	0,83		-1,00	1,05
Internisten mit SP Gastroenterologie	77,50	82,50	5,00	6,45%	3,75	0,25	-0,50	1,25			0,25
Internisten mit SP Kardiologie nicht inv.	97,98	97,45	-0,53	-0,54%	0,78	-0,25	-2,16	1,00			0,10
Internisten mit SP Lungen-/ Bronchialk.	70,68	71,75	1,07	1,51%	0,25	0,00	0,57	0,50			-0,25
Internisten mit SP Angiologie	15,21	15,91	0,70	4,60%	-0,34	1,00					0,04
Internisten mit SP Endokrinologie	9,25	9,25	0,00	0,00%	-0,25			0,25			
Internisten mit SP Nephrologie	93,81	96,25	2,44	2,60%	-1,00		-2,33	5,48			0,29
Internisten mit SP Hämatologie/ Onkologie	47,63	49,50	1,87	3,93%	0,85	0,50	0,00	1,00			-0,48
Internisten mit SP Rheumatologie	28,16	32,00	3,84	13,64%	0,00	1,00		2,33		0,50	0,01
Internisten mit SP Kardiologie invasiv	82,03	84,25	2,22	2,71%	2,28	-0,24	0,04				0,14

Legende	
1	Vorgänger/ Nachfolger abweichendes Fachgebiet
2	Änderung Schwerpunkt
3	Beendet ohne Nachfolger/ Nachbesetzung erst frühestens 1 Jahr später/ Vorgänger beendet frühzeitig/ Nachfolger beginnt später
4	Zu-/ Abgänge ohne Vorgänger/ Nachfolger durch Sonderbedarfszulassung/ Freier Bedarfsplanungsbereich/ Aufhebung der Beschränkung/ JS-Verhältnis vinkuliert (Senior/Junior)
5	Fremd-KV Zu-/Abgänge
6	Beginn/ Ende Ruhen der Zulassung
7	Sonstiges

\* Den Grund der jeweiligen Zulassungsverschiebung (Abweichung absolut >3 / Abweichung % >3%) bitte aus der Legende entnehmen

# Abweichungsanalyse der Zulassungsumfänge (II)

Arztgruppe	2/2021 zugelassene Ärzte (aktiv)	2/2022 zugelassene Ärzte (aktiv)	Abweichung absolut	Abweichung %	1*	2*	3*	4*	5*	6*	7*
Internisten ohne SP	96,14	94,11	-2,03	-2,11%	-1,58	-2,00	0,28	1,75			-0,48
Nuklearmediziner	71,57	70,47	-1,10	-1,54%			-2,28	1,44	0,67		-0,93
MKG-Chirurgen	78,97	78,96	-0,01	-0,01%			-5,72	6,50		-0,29	-0,50
Nervenärzte, Neurologen, Psychiater	353,42	366,77	13,35	3,78%	-0,50	6,00	-3,46	13,49		0,26	-2,44
Ki.-/ Ju.-Psychiater	66,64	66,55	-0,09	-0,14%			-2,23	2,39		0,50	-0,75
Orthopäden	416,05	422,90	6,85	1,65%	3,08	0,50	-1,65	2,62	2,27		0,03
Ärzte für physikal./ rehab. Medizin	26,44	27,25	0,81	3,06%			-0,95	1,75			0,01
Radiologen	217,23	223,99	6,76	3,11%			0,79		6,41		-0,44
Urologen	196,99	201,50	4,51	2,29%			2,00	2,00			0,51
Ärzte für Humangenetik	11,43	12,75	1,32	11,55%			0,27	0,50			0,55

\* Den Grund der jeweiligen Zulassungsverschiebung (Abweichung absolut >3 / Abweichung % >3%) bitte aus der Legende entnehmen

Legende	
1	Vorgänger/ Nachfolger abweichendes Fachgebiet
2	Änderung Schwerpunkt
3	Beendet ohne Nachfolger/ Nachbesetzung erst frühestens 1 Jahr später/ Vorgänger beendet frühzeitig/ Nachfolger beginnt später
4	Zu-/ Abgänge ohne Vorgänger/ Nachfolger durch Sonderbedarfszulassung/ Freier Bedarfsplanungsbereich/ Aufhebung der Beschränkung/ JS-Verhältnis vinkuliert (Senior/Junior)
5	Fremd-KV Zu-/Abgänge
6	Beginn/ Ende Ruhen der Zulassung
7	Sonstiges



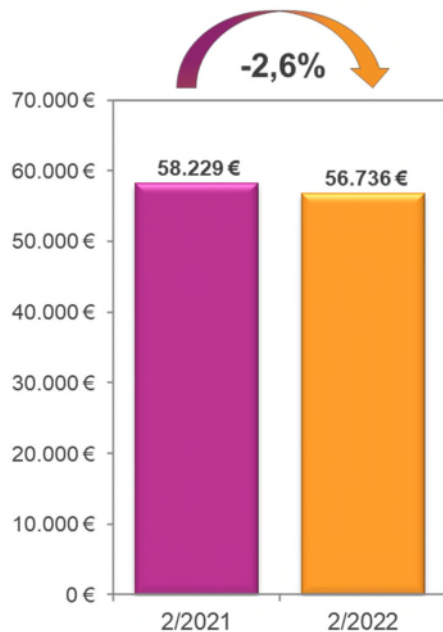
## Mit generellen Auswirkungen auf die Auszahlungsquoten

Haus- / fachärztliche Versorgungsebene	2/2021	2/2022
Arztgruppen ohne RLV, Ermächtigte:		
- Hausärztliche Versorgungsebene	100,000%	100,000%
- Fachärztliche Versorgungsebene	100,000%	60,000%
Eigenerbrachtes Labor, Laborgemeinschaften	89,000%	89,000%
Förderungswürdige Leistungen:		
- HIV-Organbehandler	91,492%	100,000%
- Hausärztliche Versorgungsebene	84,272%	80,015%
- Fachärztliche Versorgungsebene	100,000%	96,216%
Haus- und Heimbefuche:		
- Hausärztliche Versorgungsebene	100,000%	90,875%
- Fachärztliche Versorgungsebene	93,043%	65,087%
Pauschale der fachärztlichen Grundversorgung	97,620%	69,785%
Quote für RLV-überschreitende Leistungen:		
- Hausärztliche Versorgungsebene	100,000%	100,000%
- Fachärztliche Versorgungsebene	100,000%	76,356%
Nichtärztliche Praxisassistenz	100,000%	100,000%
Pathologische Leistungen Kap. 19 EBM	65,027%	65,172%
restliche PT Leistungen	63,350%	60,000%

# Kennzahlen Gesamthonorar

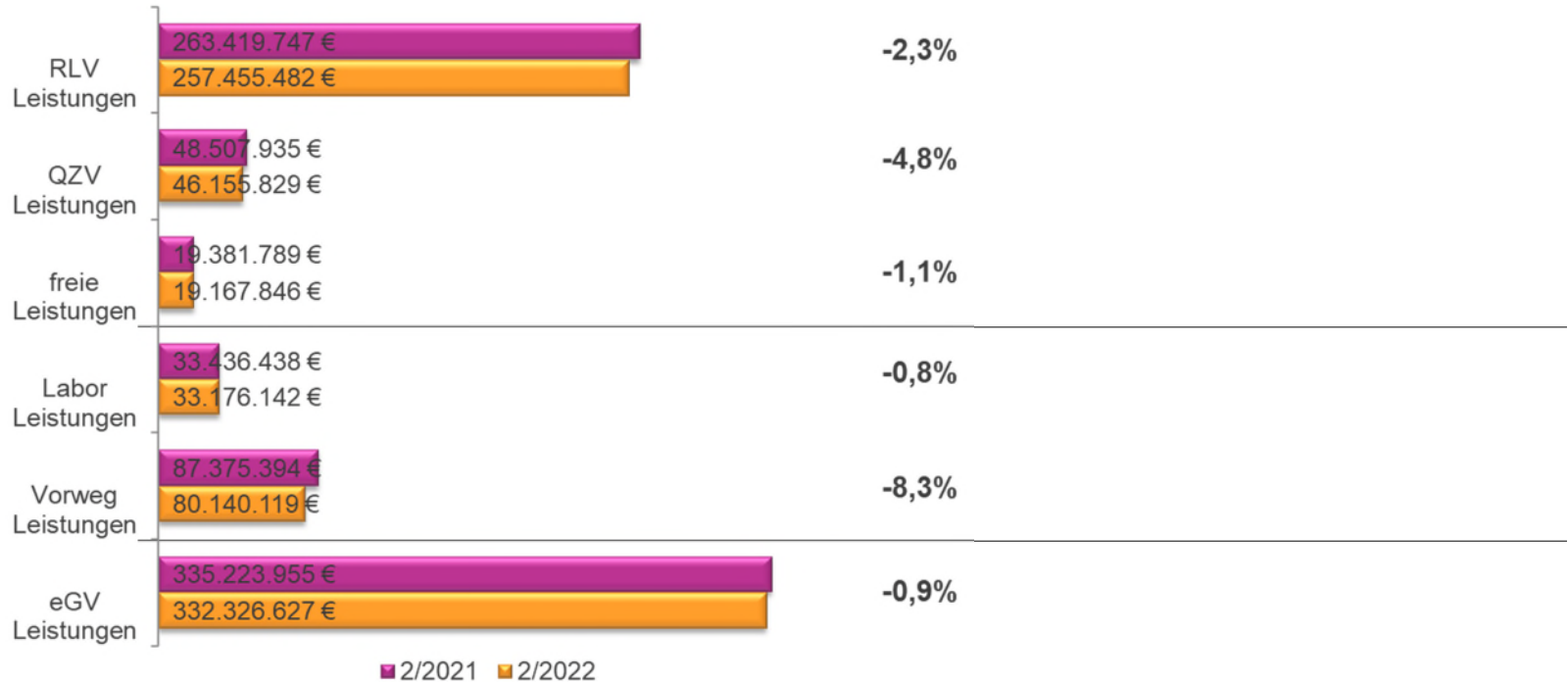


Durchschnittshonorar der abrechnenden Ärzte

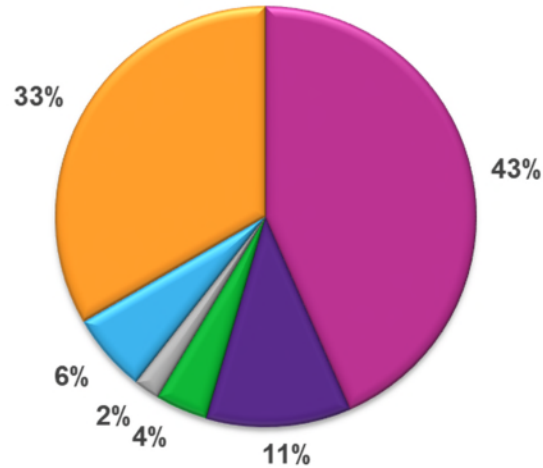


	2/2021	2/2022	Steigerung absolut	Steigerung in %
Leistungsanforderung	796.035.265 €	789.169.756 €	-6.865.510 €	-0,9%
Ø Leistungsanforderung der abrechnenden Ärzte	58.872 €	58.268 €	-604 €	-1,0%
<b>Gesamthonorar</b>	<b>787.345.258 €</b>	<b>768.422.045 €</b>	<b>-18.923.214 €</b>	<b>-2,4%</b>
Behandlungsfälle	11.775.224	11.920.348	145.124	1,2%
Ø Behandlungsfälle der abrechnenden Ärzte	871	880	9	1,1%
Fallwert	66,86 €	64,46 €	-2,40 €	-3,6%
Summe Zulassungsumfänge der abrechnenden Ärzte	13.521,42	13.543,81	22,39	0,2%
<b>Durchschnittshonorar der abrechnenden Ärzte</b>	<b>58.229 €</b>	<b>56.736 €</b>	<b>-1.493 €</b>	<b>-2,6%</b>
Summe Zulassungsumfänge aller zugelassenen Ärzte	13.888,54	13.956,71	68,17	0,5%
Durchschnittshonorar aller zugelassenen Ärzte	56.690 €	55.058 €	-1.633 €	-2,9%

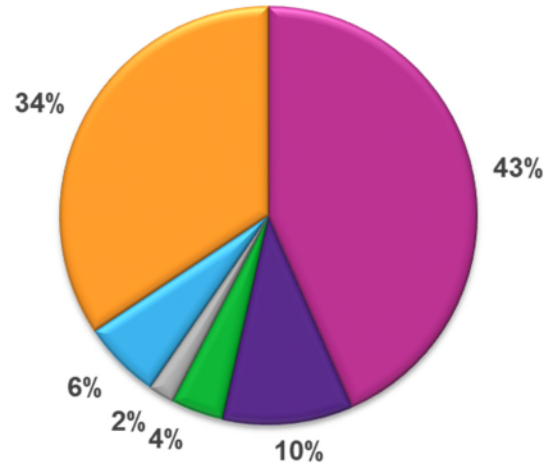
# Honoraranteile Gesamthonorar



# Prozentuale Honoraranteile Gesamthonorar



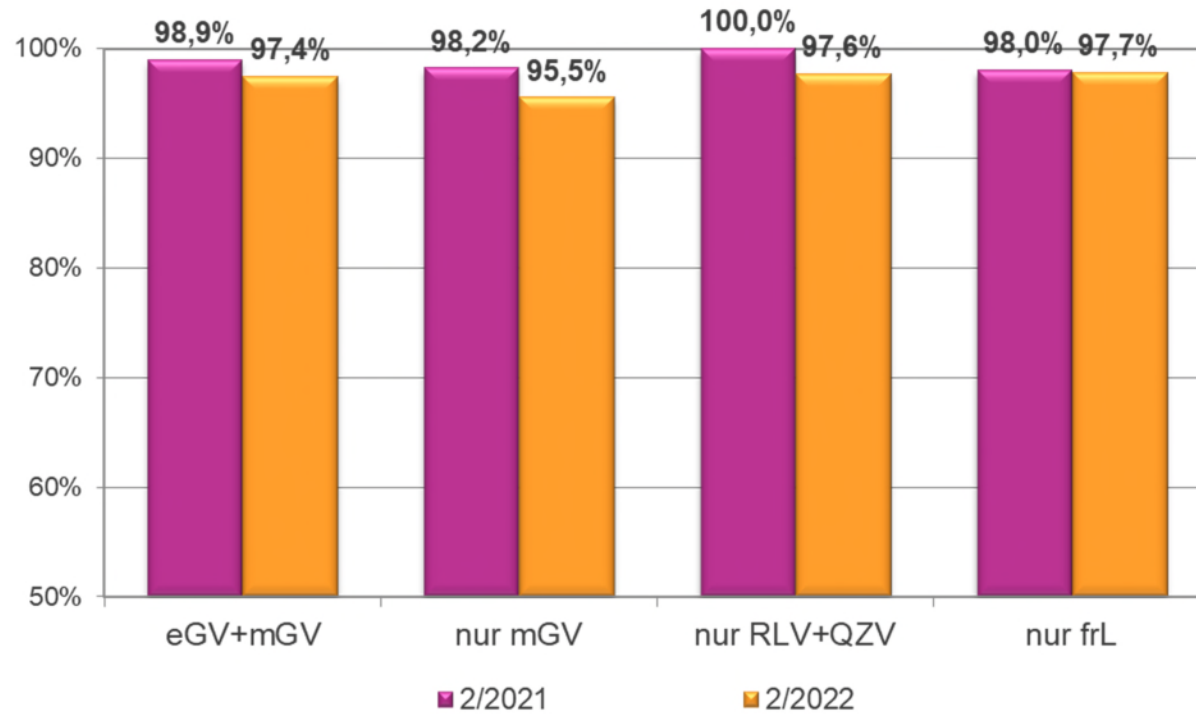
2/2021



2/2022

- eGV-Leistungen
- Vorweg-Leistungen
- Labor-Leistungen
- freie Leistungen
- QZV-Leistungen
- RLV-Leistungen

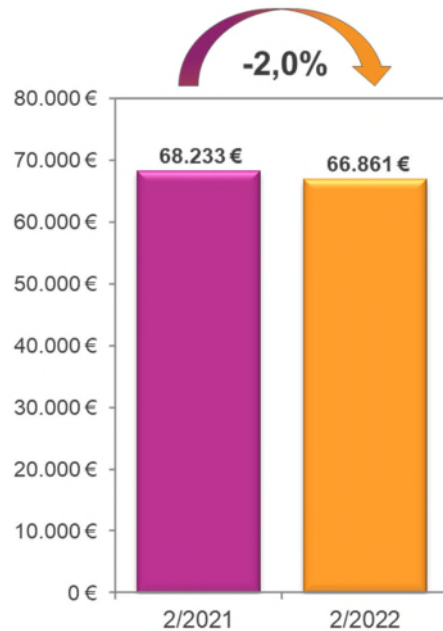
# Auszahlungsquoten Gesamthonorar



# Kennzahlen Hausärzte gesamt (RLV-Gruppe 1,2,64)

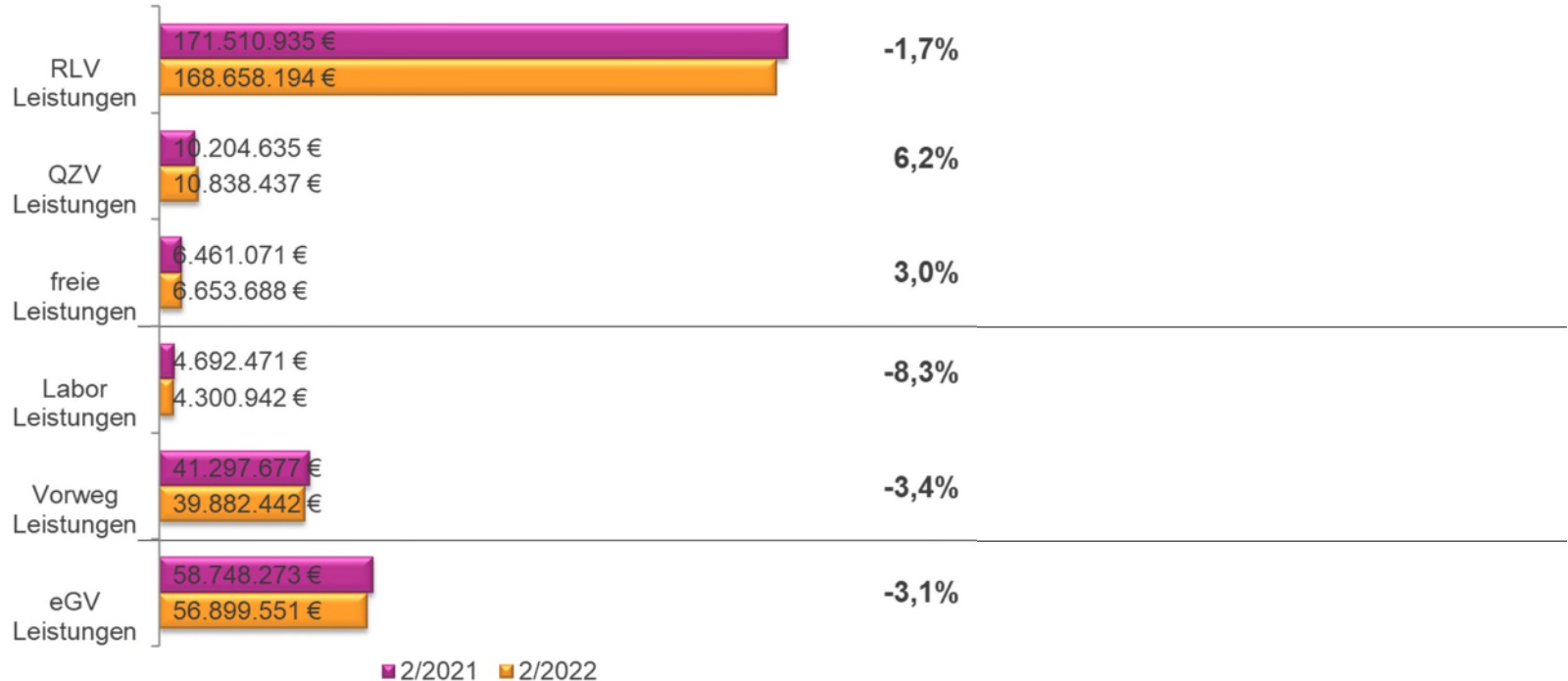


Durchschnittshonorar der abrechnenden Ärzte

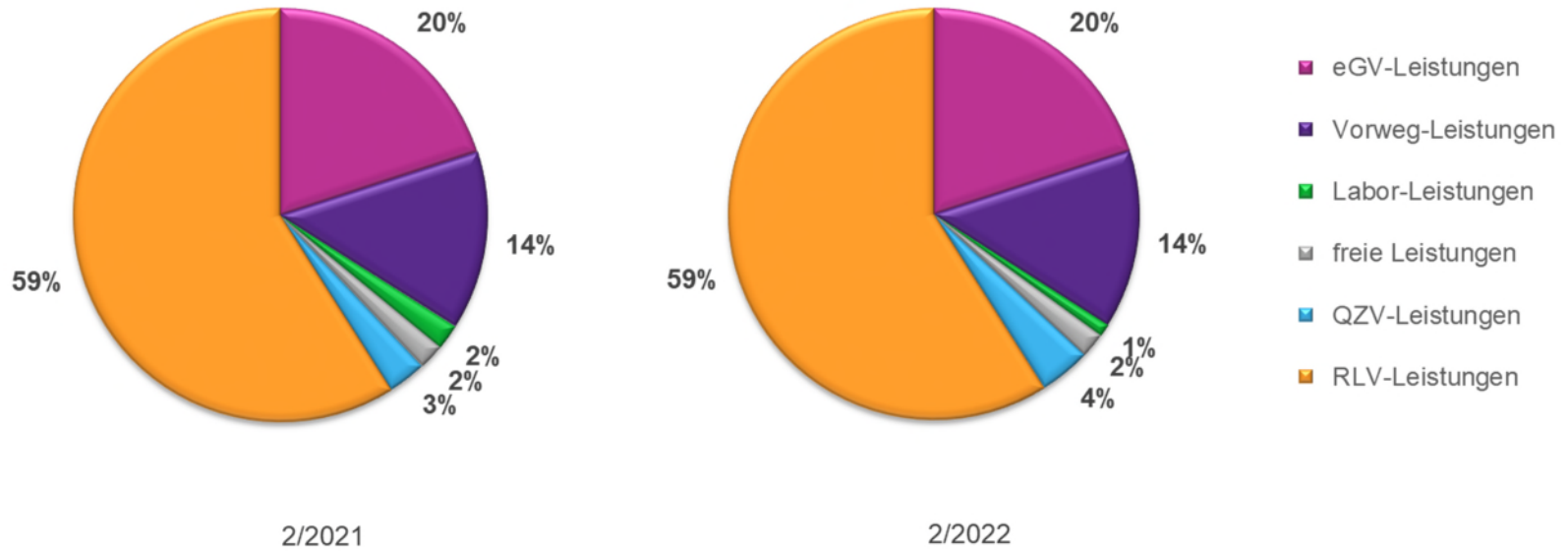


	2/2021	2/2022	Steigerung absolut	Steigerung in %
Leistungsanforderung	293.539.801 €	288.482.707 €	-5.057.094 €	-1,7%
Ø Leistungsanforderung der abrechnenden Ärzte	68.378 €	67.152 €	-1.227 €	-1,8%
<b>Gesamthonorar</b>	<b>292.915.060 €</b>	<b>287.233.254 €</b>	<b>-5.681.806 €</b>	<b>-1,9%</b>
Behandlungsfälle	4.803.587	5.002.362	198.775	4,1%
Ø Behandlungsfälle der abrechnenden Ärzte	1.119	1.164	45	4,1%
Fallwert	60,98 €	57,42 €	-3,56 €	-5,8%
Summe Zulassungsumfänge der abrechnenden Ärzte	4.292,88	4.295,99	3,11	0,1%
<b>Durchschnittshonorar der abrechnenden Ärzte</b>	<b>68.233 €</b>	<b>66.861 €</b>	<b>-1.372 €</b>	<b>-2,0%</b>
Summe Zulassungsumfänge aller zugelassenen Ärzte	4.347,87	4.357,14	9,27	0,2%
Durchschnittshonorar aller zugelassenen Ärzte	67.370 €	65.922 €	-1.447 €	-2,1%

# Honoraranteile Hausärzte gesamt (RLV-Gruppe 1,2,64)

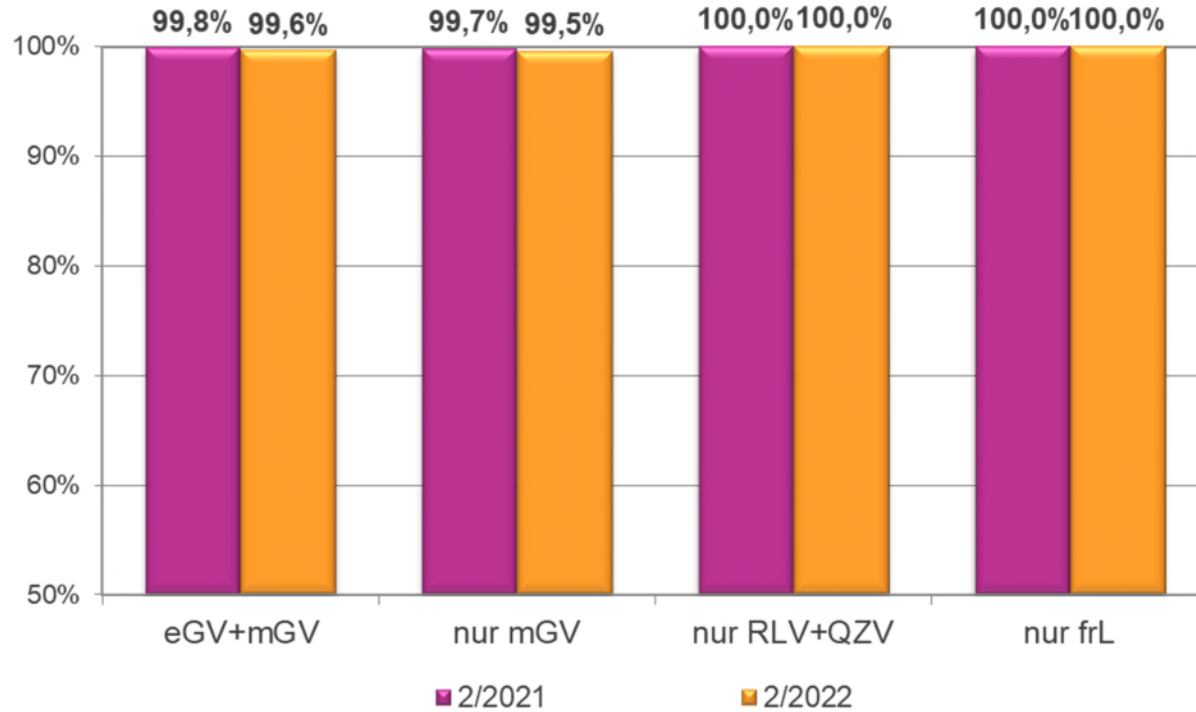


# Prozentuale Honoraranteile Hausärzte gesamt (RLV-Gruppe 1,2,64)





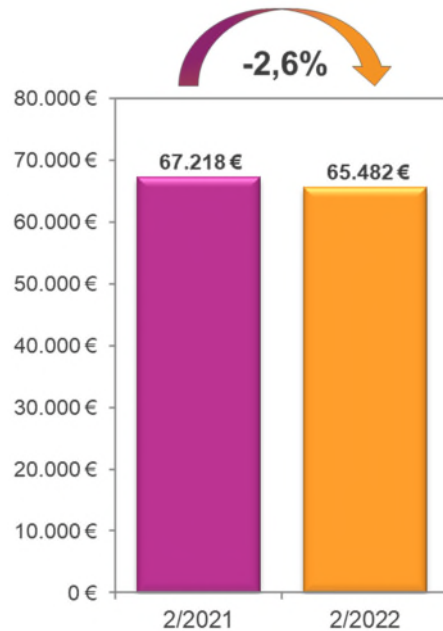
# Auszahlungsquoten Hausärzte gesamt (RLV-Grp. 1,2,64)



# Kennzahlen Hausärzte (RLV-Gruppe 1)

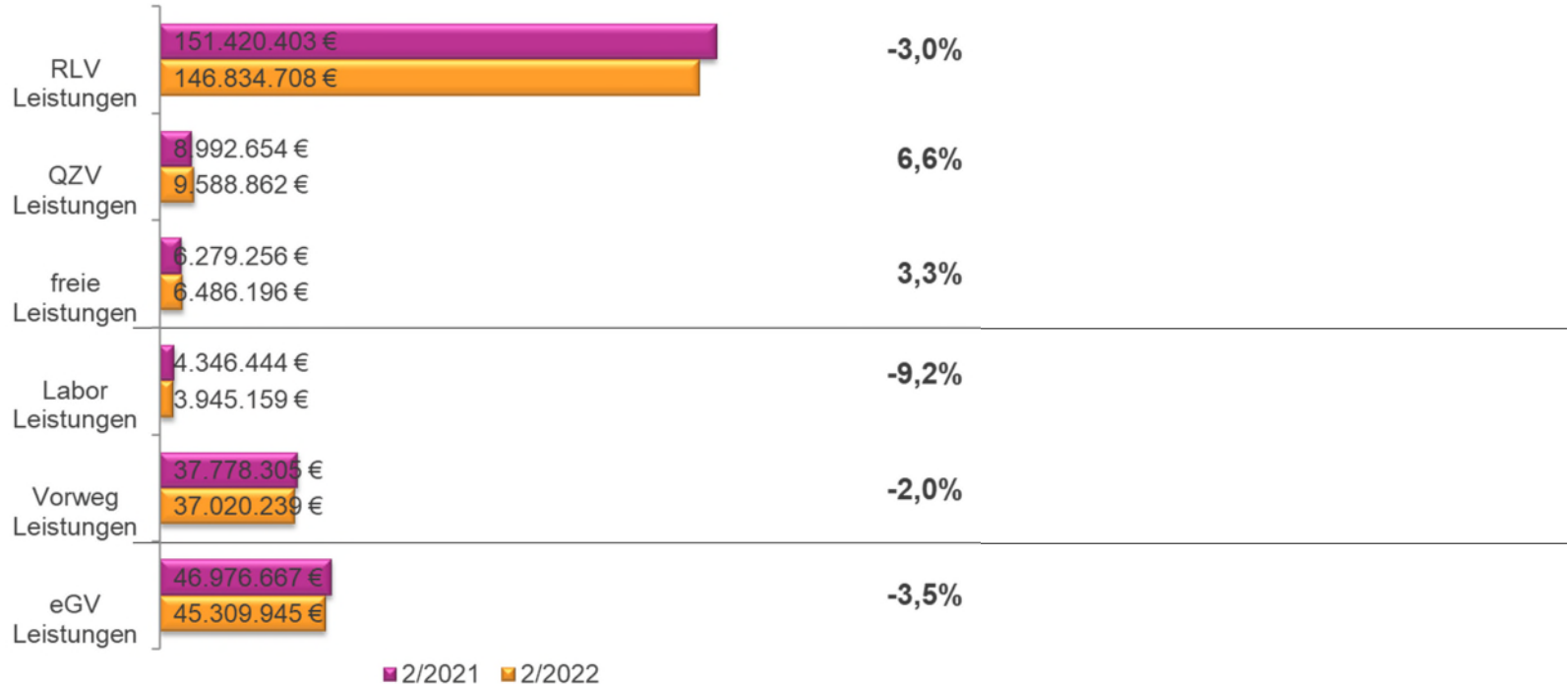


Durchschnittshonorar der abrechnenden Ärzte

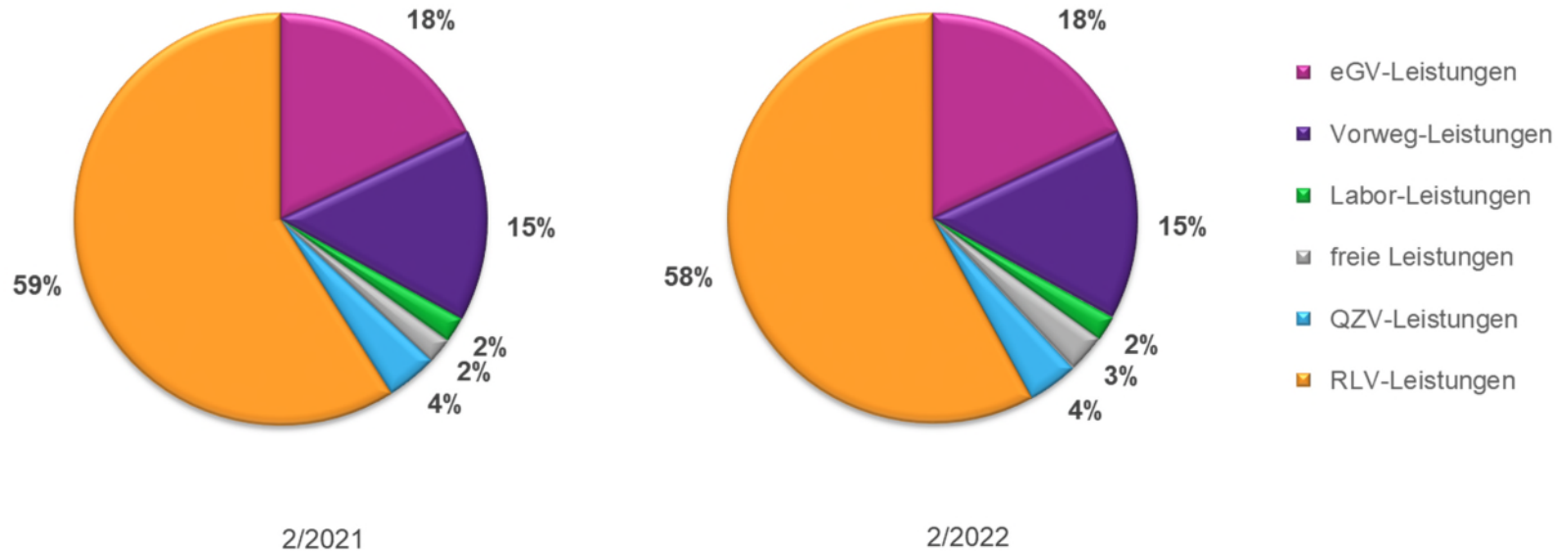


	2/2021	2/2022	Steigerung absolut	Steigerung in %
Leistungsanforderung	256.383.775 €	250.393.972 €	-5.989.803 €	-2,3%
Ø Leistungsanforderung der abrechnenden Ärzte	67.373 €	65.799 €	-1.573 €	-2,3%
<b>Gesamthonorar</b>	<b>255.793.730 €</b>	<b>249.185.109 €</b>	<b>-6.608.621 €</b>	<b>-2,6%</b>
Behandlungsfälle	4.290.365	4.442.422	152.057	3,5%
Ø Behandlungsfälle der abrechnenden Ärzte	1.127	1.167	40	3,5%
Fallwert	59,62 €	56,09 €	-3,53 €	-5,9%
Summe Zulassungsumfänge der abrechnenden Ärzte	3.805,46	3.805,41	-0,05	0,0%
<b>Durchschnittshonorar der abrechnenden Ärzte</b>	<b>67.218 €</b>	<b>65.482 €</b>	<b>-1.736 €</b>	<b>-2,6%</b>
Summe Zulassungsumfänge aller zugelassenen Ärzte	3.854,17	3.859,81	5,64	0,1%
Durchschnittshonorar aller zugelassenen Ärzte	66.368 €	64.559 €	-1.809 €	-2,7%

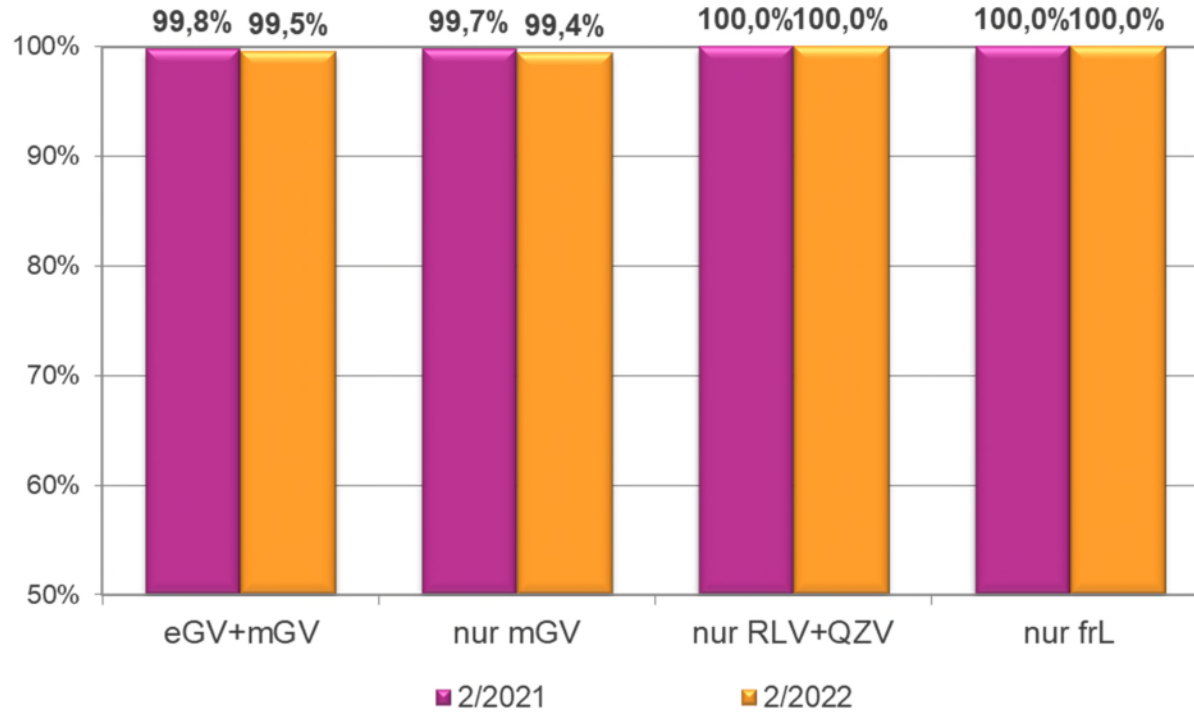
# Honoraranteile Hausärzte (RLV-Gruppe 1)



# Prozentuale Honoraranteile Hausärzte (RLV-Gruppe 1)

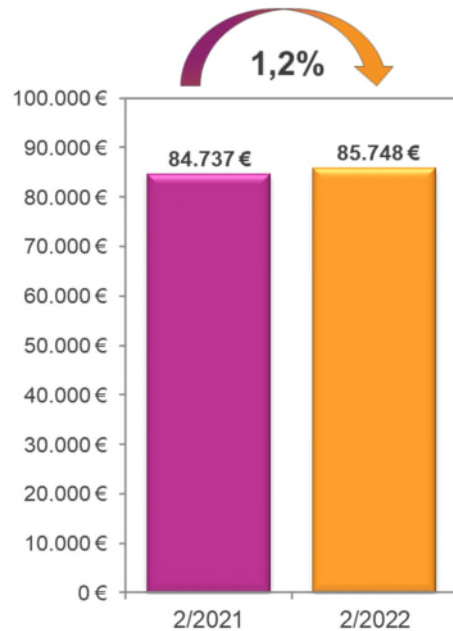


# Auszahlungsquoten Hausärzte (RLV-Gruppe 1)



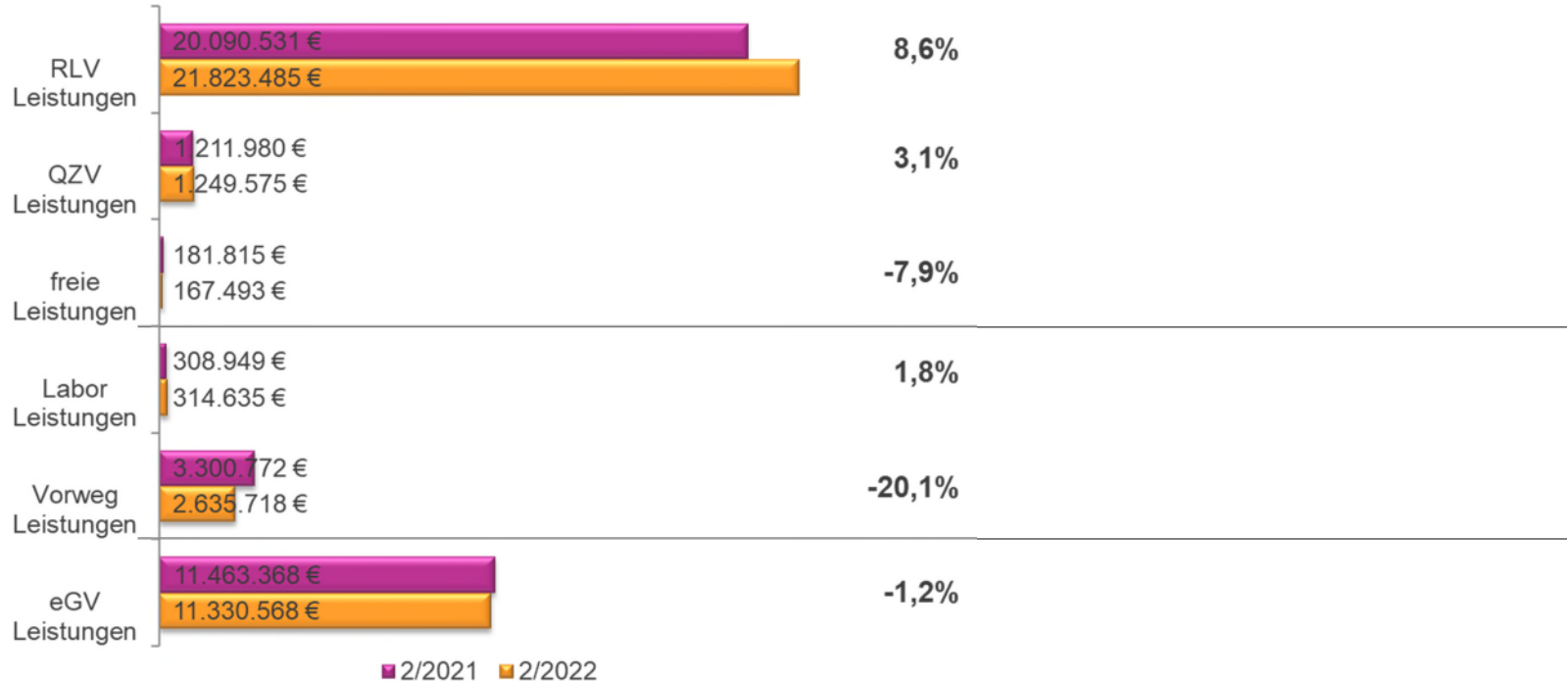
# Kennzahlen Kinderärzte (RLV-Gruppe 2)

Durchschnittshonorar der abrechnenden Ärzte

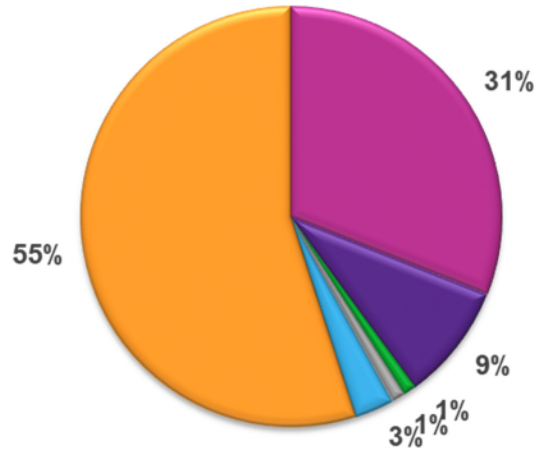


	2/2021	2/2022	Steigerung absolut	Steigerung in %
Leistungsanforderung	36.588.454 €	37.558.002 €	969.548 €	2,6%
Ø Leistungsanforderung der abrechnenden Ärzte	84.809 €	85.831 €	1.022 €	1,2%
<b>Gesamthonorar</b>	<b>36.557.415 €</b>	<b>37.521.473 €</b>	<b>964.058 €</b>	<b>2,6%</b>
Behandlungsfälle	503.342	551.236	47.894	9,5%
Ø Behandlungsfälle der abrechnenden Ärzte	1.167	1.260	93	8,0%
Fallwert	72,63 €	68,07 €	-4,56 €	-6,3%
Summe Zulassungsumfänge der abrechnenden Ärzte	431,42	437,58	6,16	1,4%
<b>Durchschnittshonorar der abrechnenden Ärzte</b>	<b>84.737 €</b>	<b>85.748 €</b>	<b>1.010 €</b>	<b>1,2%</b>
Summe Zulassungsumfänge aller zugelassenen Ärzte	435,70	442,33	6,63	1,5%
Durchschnittshonorar aller zugelassenen Ärzte	83.905 €	84.827 €	922 €	1,1%

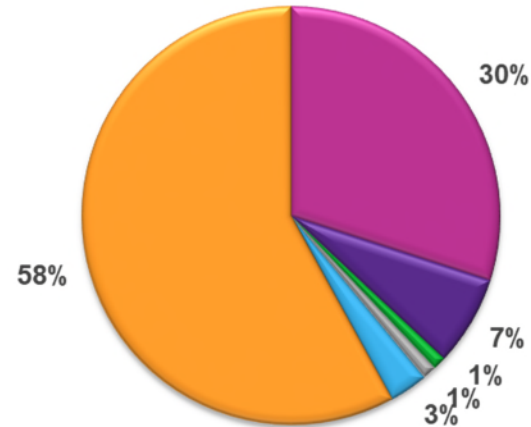
# Honoraranteile Kinderärzte (RLV-Gruppe 2)



# Prozentuale Honoraranteile Kinderärzte (RLV-Gruppe 2)



2/2021

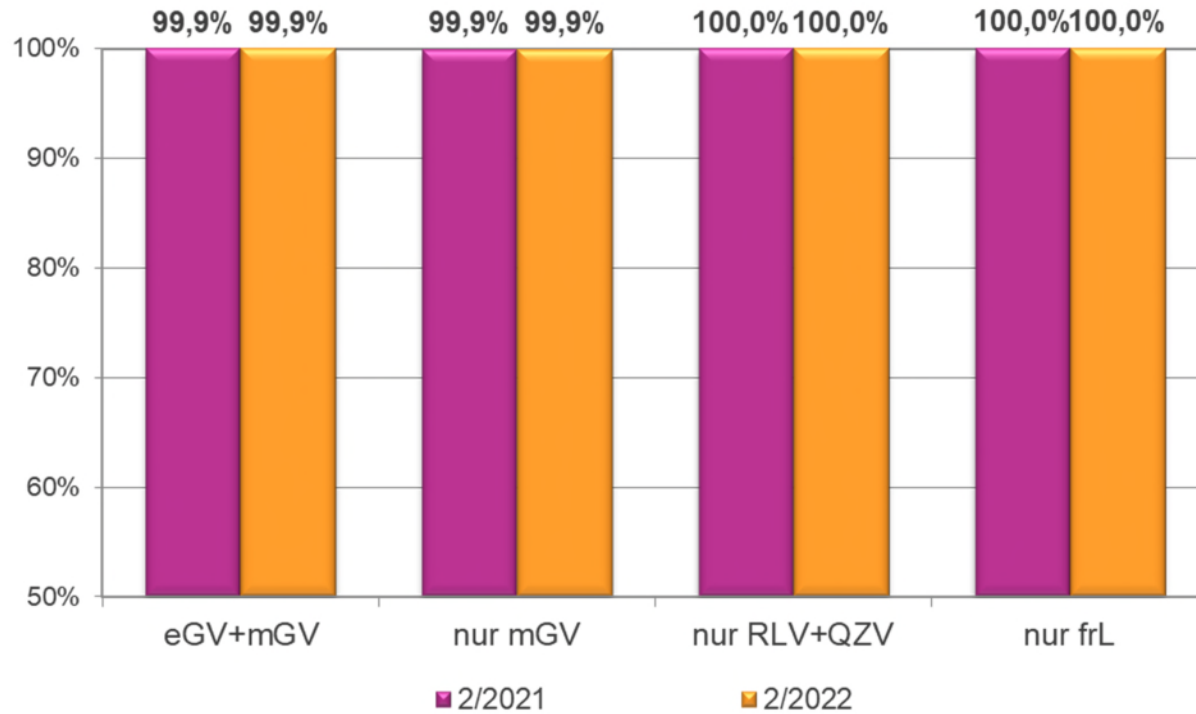


2/2022

- eGV-Leistungen
- Vorweg-Leistungen
- Labor-Leistungen
- freie Leistungen
- QZV-Leistungen
- RLV-Leistungen



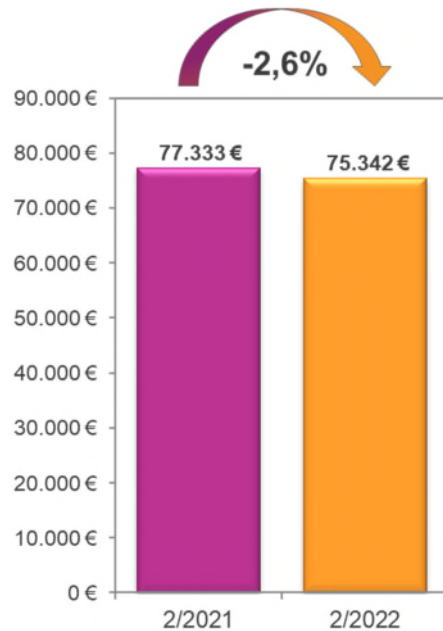
# Auszahlungsquoten Kinderärzte (RLV-Gruppe 2)



# Kennzahlen Fachärzte gesamt (3-38,60,62,63)

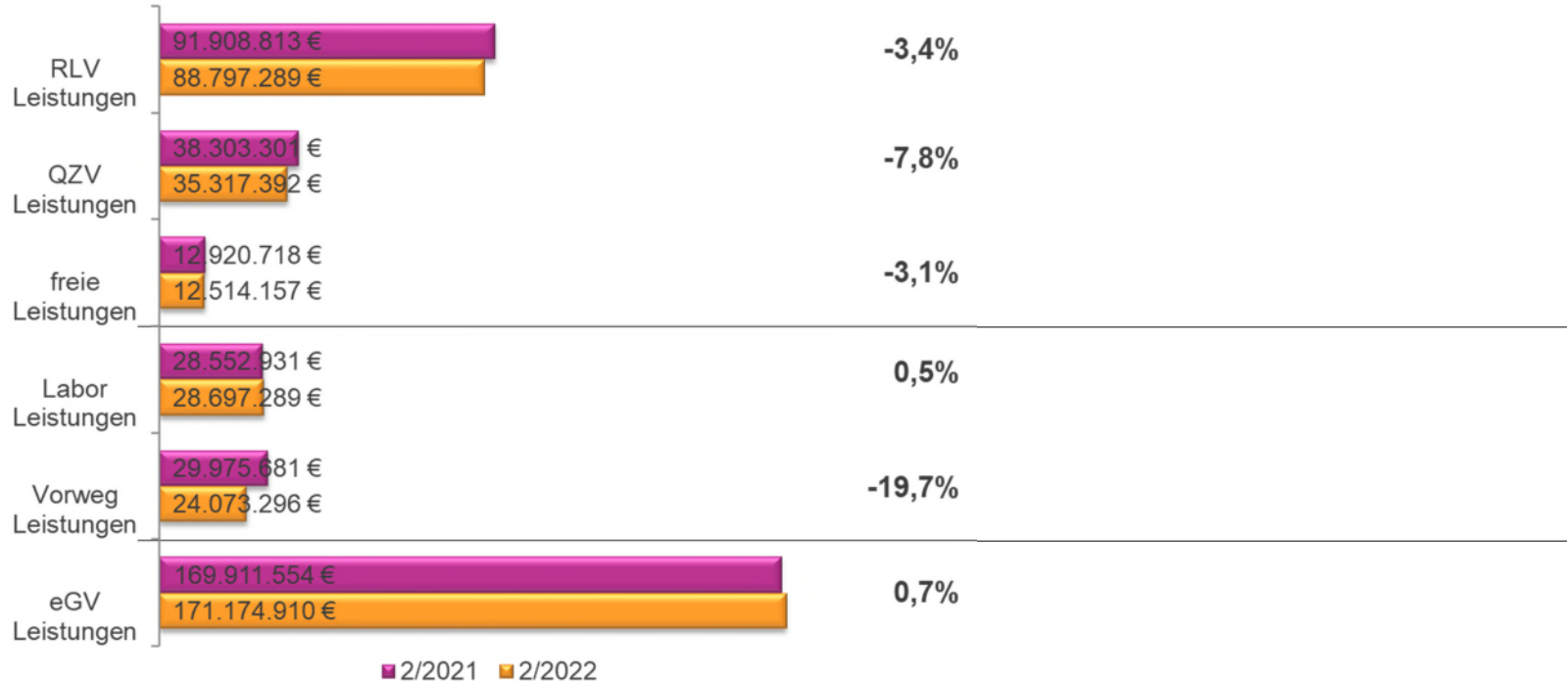


Durchschnittshonorar der abrechnenden Ärzte

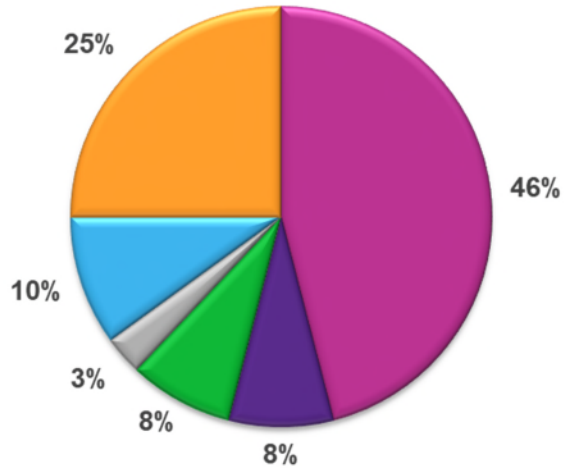


	2/2021	2/2022	Steigerung absolut	Steigerung in %
Leistungsanforderung	375.945.527 €	375.835.491 €	-110.036 €	0,0%
Ø Leistungsanforderung der abrechnenden Ärzte	78.243 €	78.531 €	288 €	0,4%
<b>Gesamthonorar</b>	<b>371.572.998 €</b>	<b>360.574.333 €</b>	<b>-10.998.665 €</b>	<b>-3,0%</b>
Behandlungsfälle	6.339.736	6.260.711	-79.025	-1,2%
Ø Behandlungsfälle der abrechnenden Ärzte	1.319	1.308	-11	-0,9%
Fallwert	58,61 €	57,59 €	-1,02 €	-1,7%
Summe Zulassungsumfänge der abrechnenden Ärzte	4.804,86	4.785,81	-19,05	-0,4%
<b>Durchschnittshonorar der abrechnenden Ärzte</b>	<b>77.333 €</b>	<b>75.342 €</b>	<b>-1.990 €</b>	<b>-2,6%</b>
Summe Zulassungsumfänge aller zugelassenen Ärzte	4.966,78	4.989,14	22,36	0,5%
Durchschnittshonorar aller zugelassenen Ärzte	74.812 €	72.272 €	-2.540 €	-3,4%

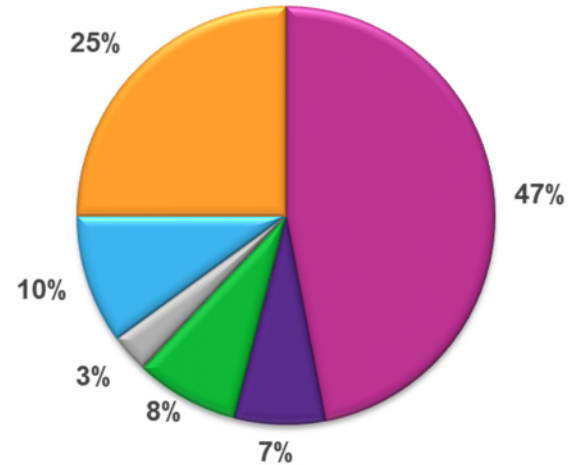
# Honoraranteile Fachärzte gesamt (3-38,60,62,63)



# Prozentuale Honoraranteile Fachärzte gesamt (3-38,60,62,63)



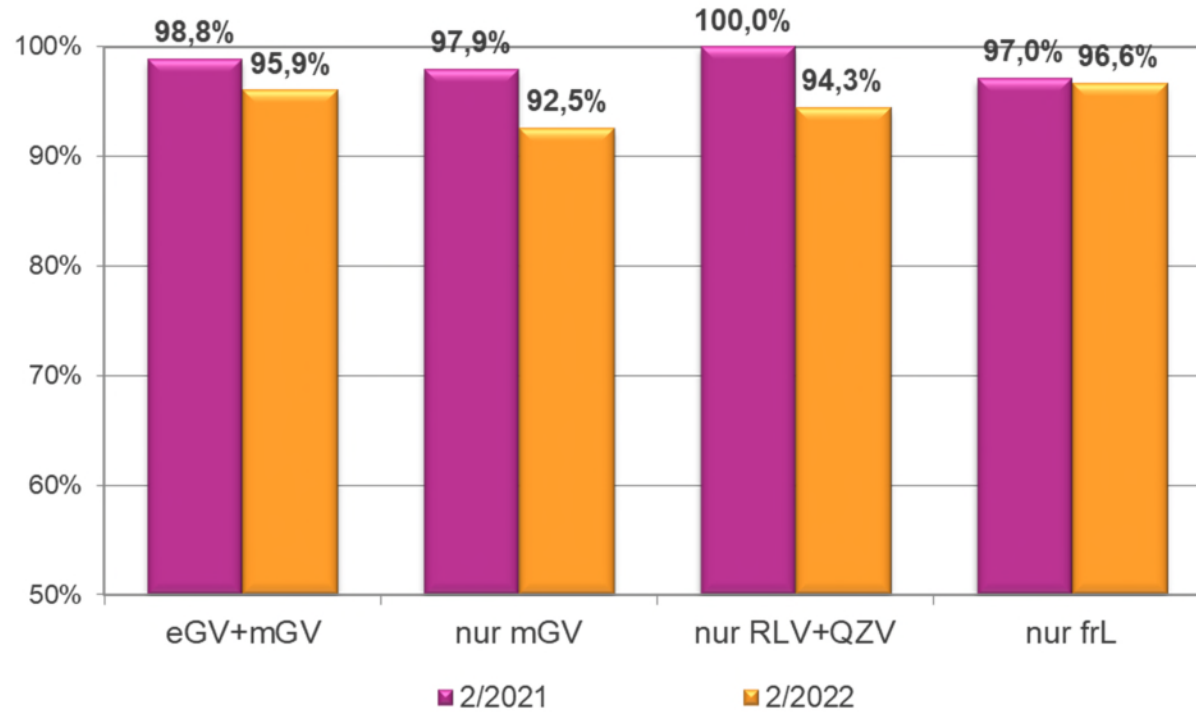
2/2021



2/2022

- eGV-Leistungen
- Vorweg-Leistungen
- Labor-Leistungen
- freie Leistungen
- QZV-Leistungen
- RLV-Leistungen

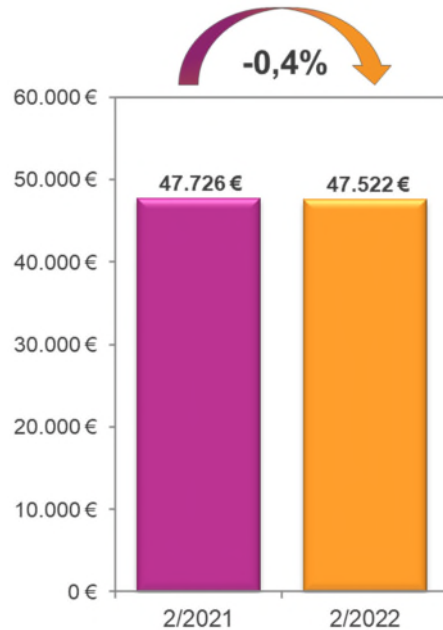
# Auszahlungsquoten Fachärzte gesamt (3-38,60,62,63)



# Kennzahlen Anästhesisten (RLV-Gruppe 3)

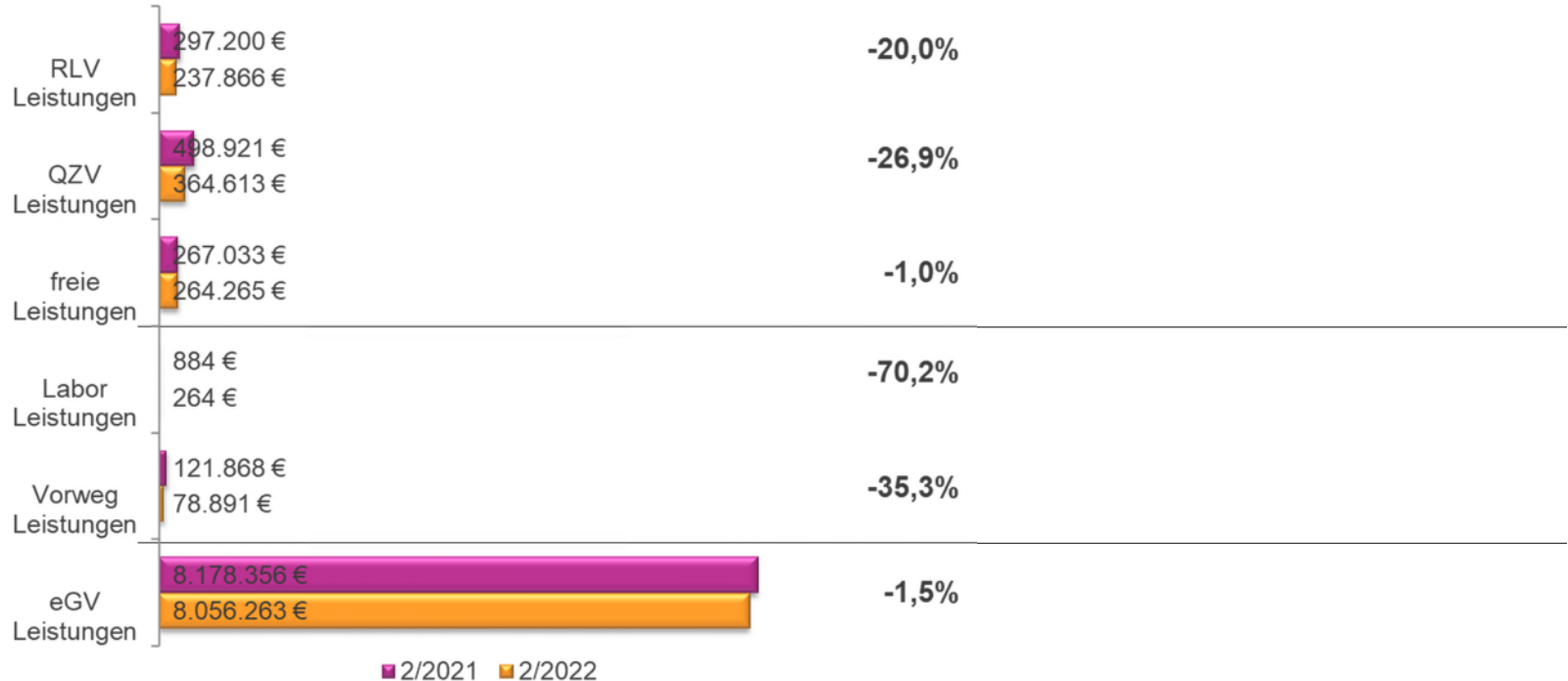


Durchschnittshonorar der abrechnenden Ärzte

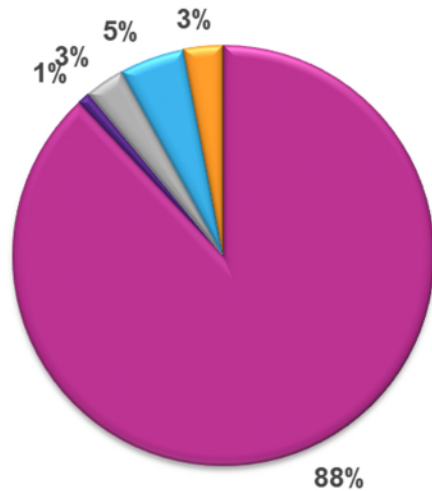


	2/2021	2/2022	Steigerung absolut	Steigerung in %
Leistungsanforderung	9.475.202 €	9.066.046 €	-409.156 €	-4,3%
Ø Leistungsanforderung der abrechnenden Ärzte	48.291 €	47.860 €	-432 €	-0,9%
<b>Gesamthonorar</b>	<b>9.364.262 €</b>	<b>9.002.161 €</b>	<b>-362.101 €</b>	<b>-3,9%</b>
Behandlungsfälle	48.986	45.431	-3.555	-7,3%
Ø Behandlungsfälle der abrechnenden Ärzte	250	240	-10	-3,9%
Fallwert	191,16 €	198,15 €	6,99 €	3,7%
Summe Zulassungsumfänge der abrechnenden Ärzte	196,21	189,43	-6,78	-3,5%
<b>Durchschnittshonorar der abrechnenden Ärzte</b>	<b>47.726 €</b>	<b>47.522 €</b>	<b>-203 €</b>	<b>-0,4%</b>
Summe Zulassungsumfänge aller zugelassenen Ärzte	209,14	210,34	1,20	0,6%
Durchschnittshonorar aller zugelassenen Ärzte	44.775 €	42.798 €	-1.977 €	-4,4%

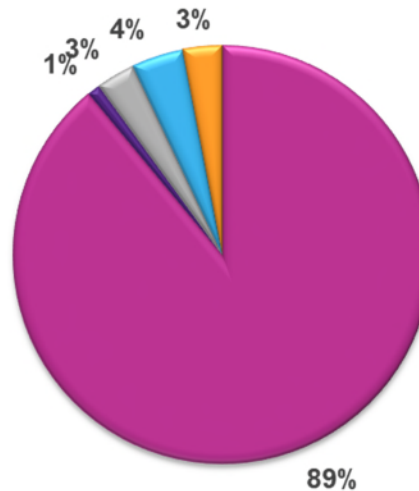
# Honoraranteile Anästhesisten (RLV-Gruppe 3)









# Prozentuale Honoraranteile Anästhesisten (RLV-Gruppe 3)



2/2021

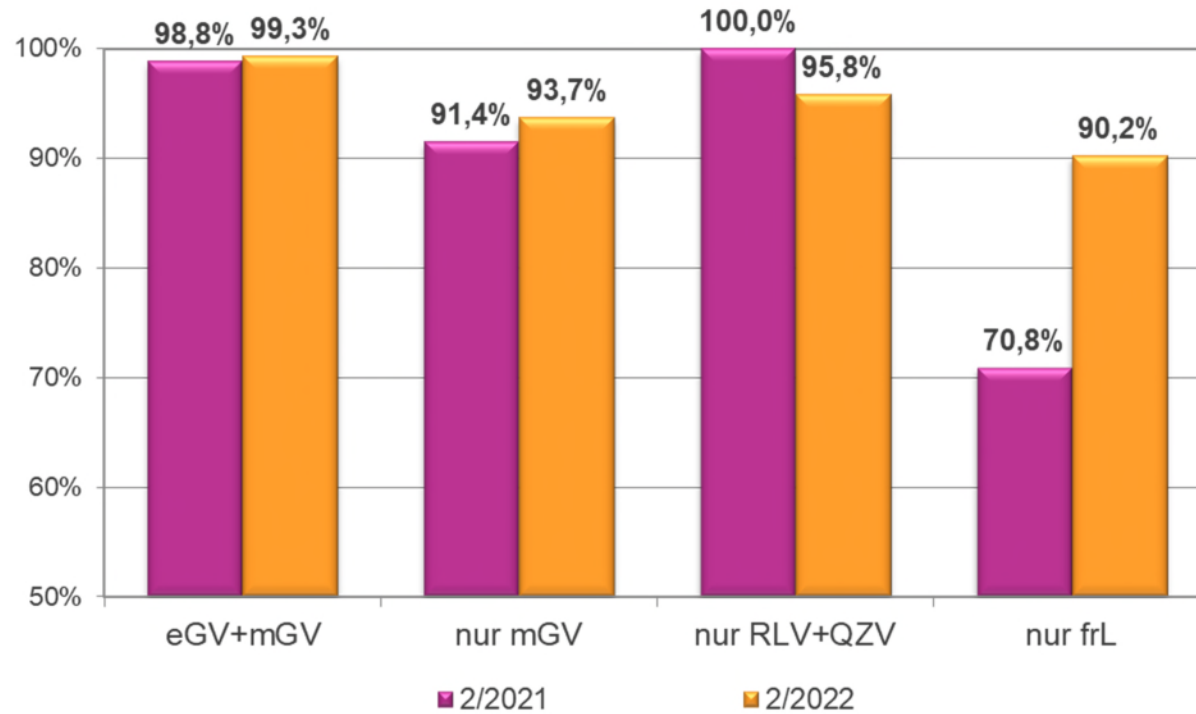


2/2022

-  eGV-Leistungen
-  Vorweg-Leistungen
-  Labor-Leistungen
-  freie Leistungen
-  QZV-Leistungen
-  RLV-Leistungen

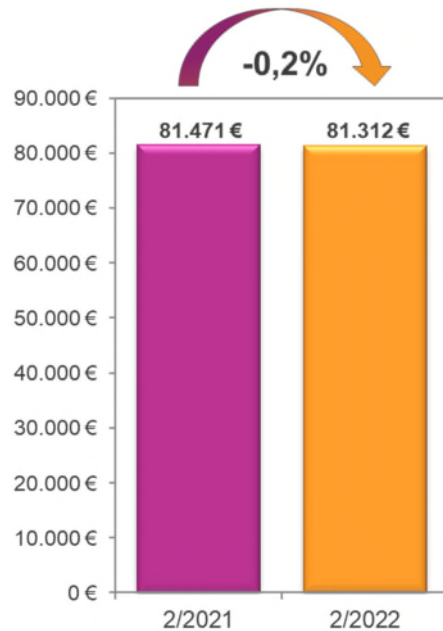


# Auszahlungsquoten Anästhesisten (RLV-Gruppe 3)



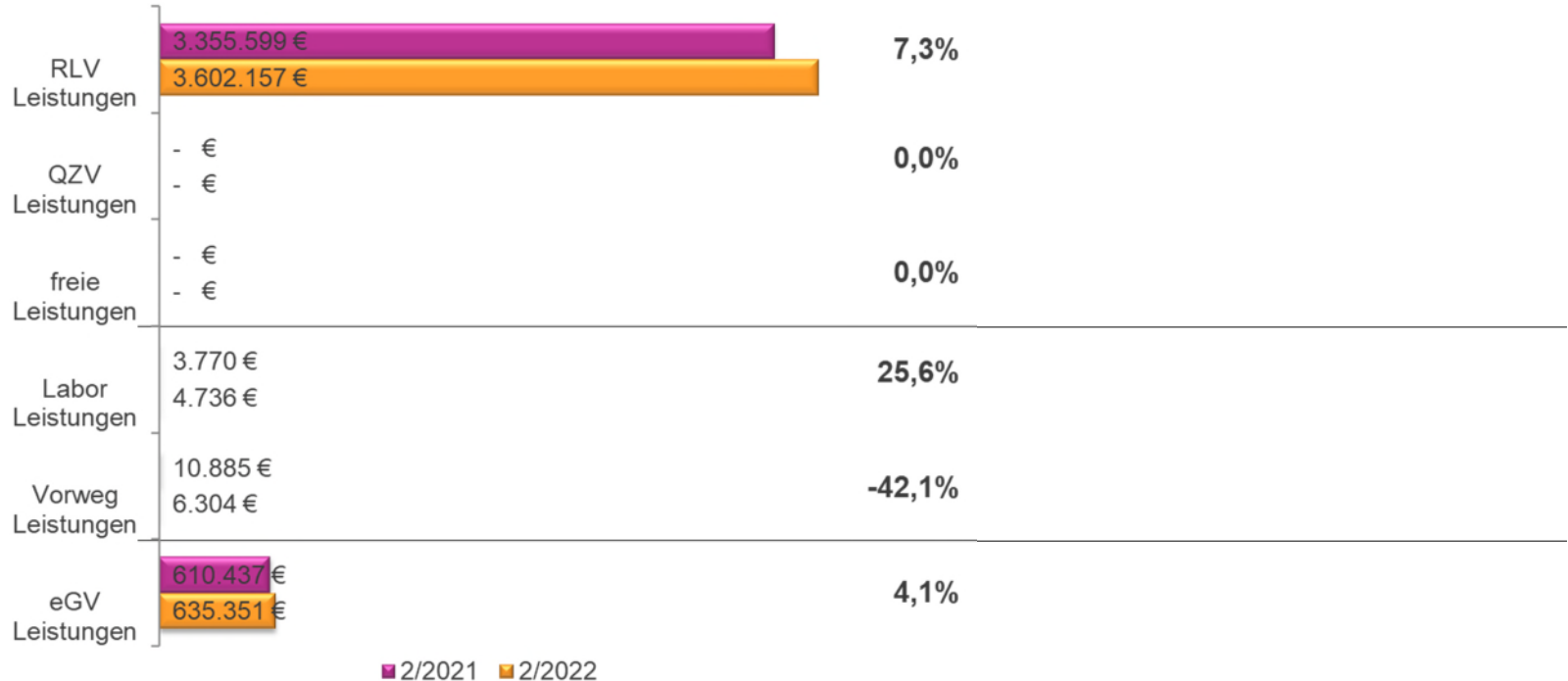
# Kennzahlen Schmerztherapeuten (RLV-Gruppe 4)

Durchschnittshonorar der abrechnenden Ärzte

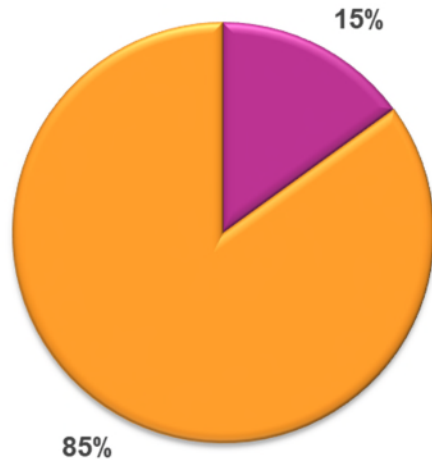


	2/2021	2/2022	Steigerung absolut	Steigerung in %
Leistungsanforderung	3.981.354 €	4.309.110 €	327.755 €	8,2%
Ø Leistungsanforderung der abrechnenden Ärzte	81.485 €	82.471 €	986 €	1,2%
Gesamthonorar	3.980.690 €	4.248.549 €	267.859 €	6,7%
Behandlungsfälle	22.728	23.751	1.023	4,5%
Ø Behandlungsfälle der abrechnenden Ärzte	465	455	-11	-2,3%
Fallwert	175,14 €	178,88 €	3,73 €	2,1%
Summe Zulassungsumfänge der abrechnenden Ärzte	48,86	52,25	3,39	6,9%
Durchschnittshonorar der abrechnenden Ärzte	81.471 €	81.312 €	-159 €	-0,2%
Summe Zulassungsumfänge aller zugelassenen Ärzte	48,86	52,25	3,39	6,9%
Durchschnittshonorar aller zugelassenen Ärzte	81.471 €	81.312 €	-159 €	-0,2%

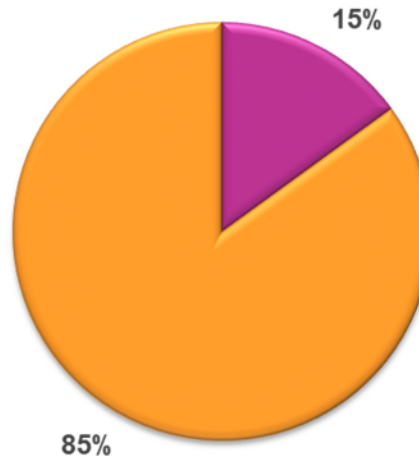
# Honoraranteile Schmerztherapeuten (RLV-Gruppe 4)









# Prozentuale Honoraranteile Schmerztherapeuten (RLV-Gruppe 4)



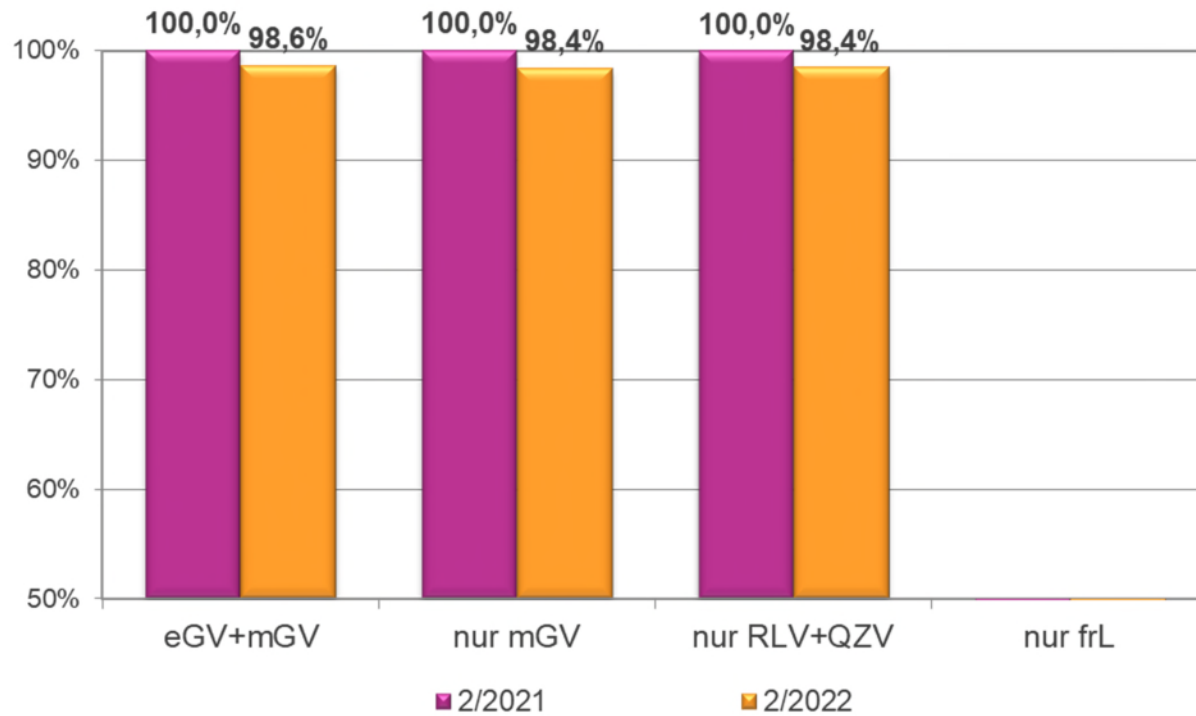
2/2021



2/2022

-  eGV-Leistungen
-  Vorweg-Leistungen
-  Labor-Leistungen
-  freie Leistungen
-  QZV-Leistungen
-  RLV-Leistungen

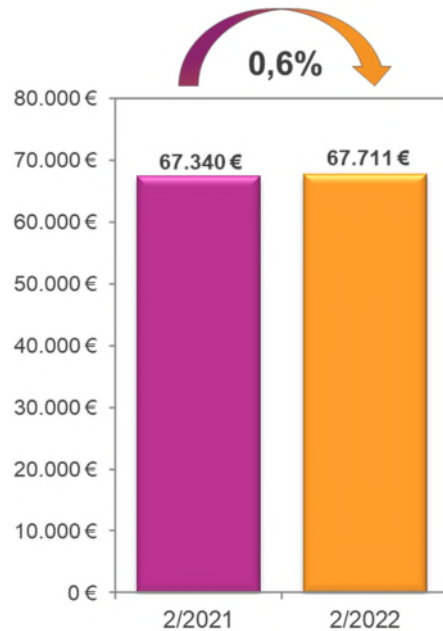
# Auszahlungsquoten Schmerztherapeuten (RLV-Gruppe 4)



# Kennzahlen Augenärzte (RLV-Gruppe 5)

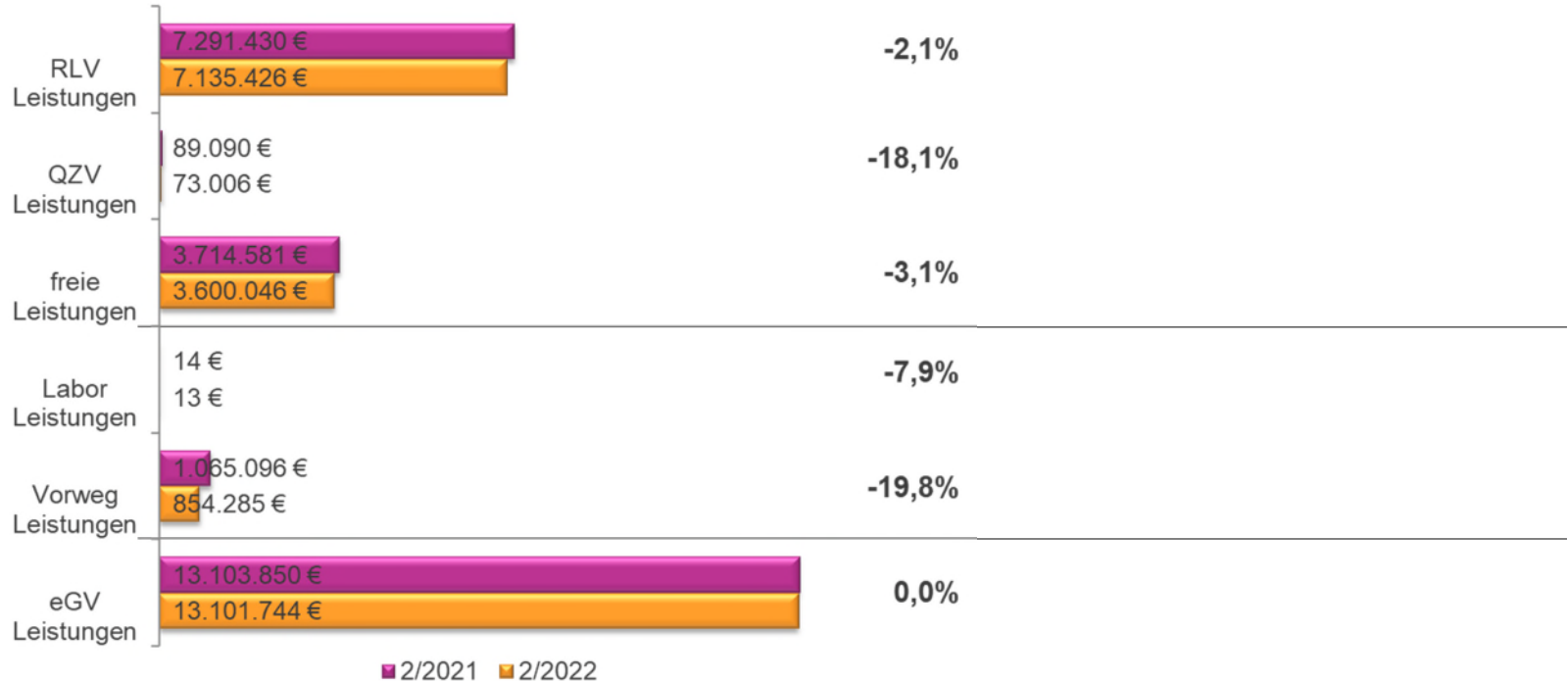


Durchschnittshonorar der abrechnenden Ärzte

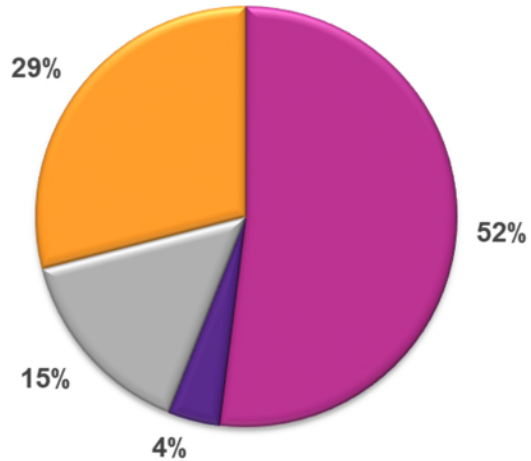


	2/2021	2/2022	Steigerung absolut	Steigerung in %
Leistungsanforderung	25.282.278 €	25.185.325 €	-96.954 €	-0,4%
Ø Leistungsanforderung der abrechnenden Ärzte	67.389 €	68.861 €	1.472 €	2,2%
Gesamthonorar	25.264.060 €	24.764.520 €	-499.540 €	-2,0%
Behandlungsfälle	488.562	479.605	-8.957	-1,8%
Ø Behandlungsfälle der abrechnenden Ärzte	1.302	1.311	9	0,7%
Fallwert	51,71 €	51,64 €	-0,08 €	-0,1%
Summe Zulassungsumfänge der abrechnenden Ärzte	375,17	365,74	-9,43	-2,5%
Durchschnittshonorar der abrechnenden Ärzte	67.340 €	67.711 €	370 €	0,6%
Summe Zulassungsumfänge aller zugelassenen Ärzte	388,11	383,64	-4,47	-1,2%
Durchschnittshonorar aller zugelassenen Ärzte	65.095 €	64.551 €	-544 €	-0,8%

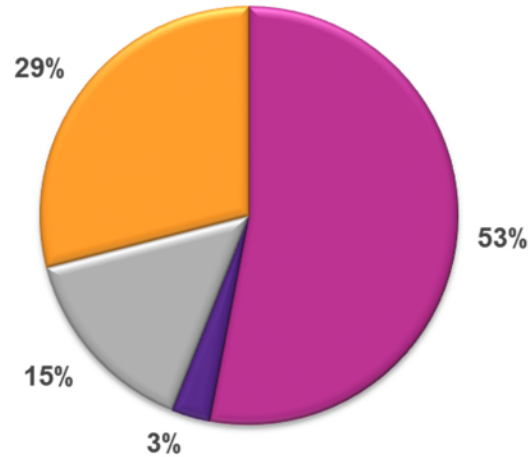
# Honoraranteile Augenärzte (RLV-Gruppe 5)



# Prozentuale Honoraranteile Augenärzte (RLV-Gruppe 5)



2/2021

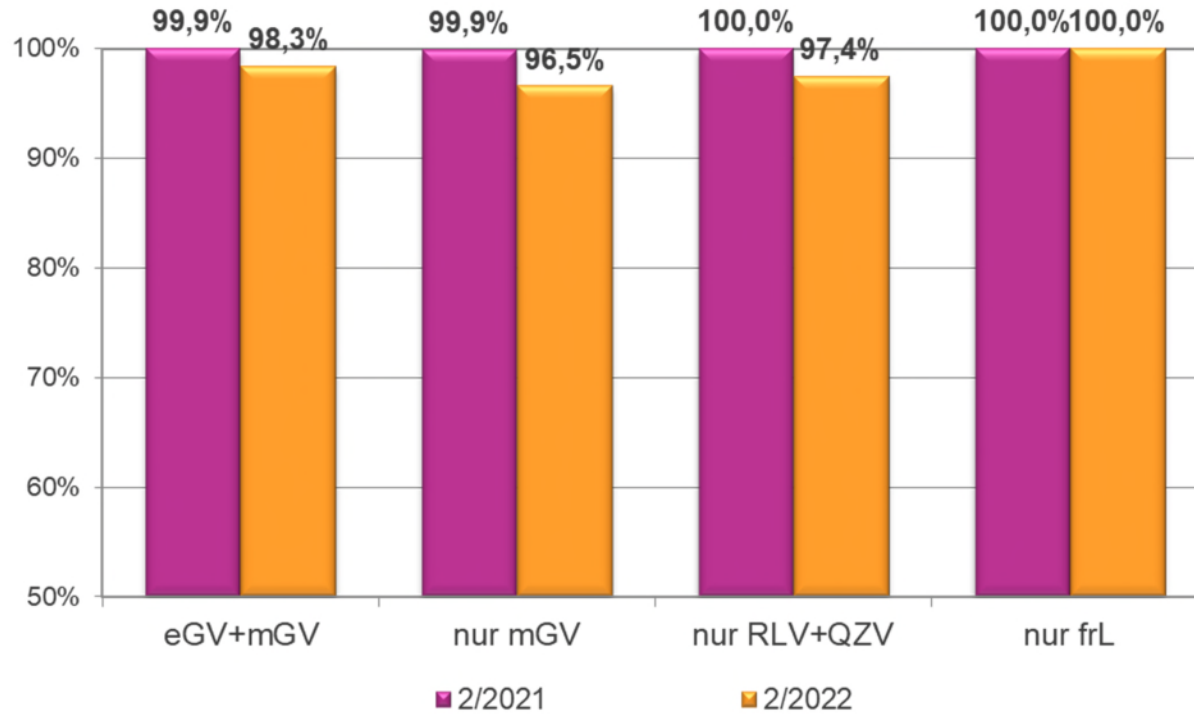


2/2022

- eGV-Leistungen
- Vorweg-Leistungen
- Labor-Leistungen
- freie Leistungen
- QZV-Leistungen
- RLV-Leistungen

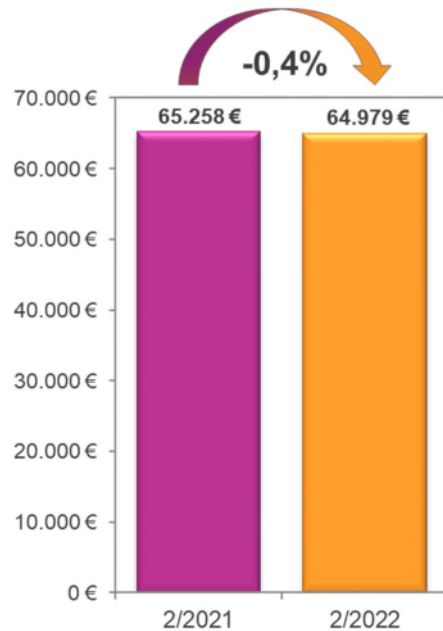


# Auszahlungsquoten Augenärzte (RLV-Gruppe 5)



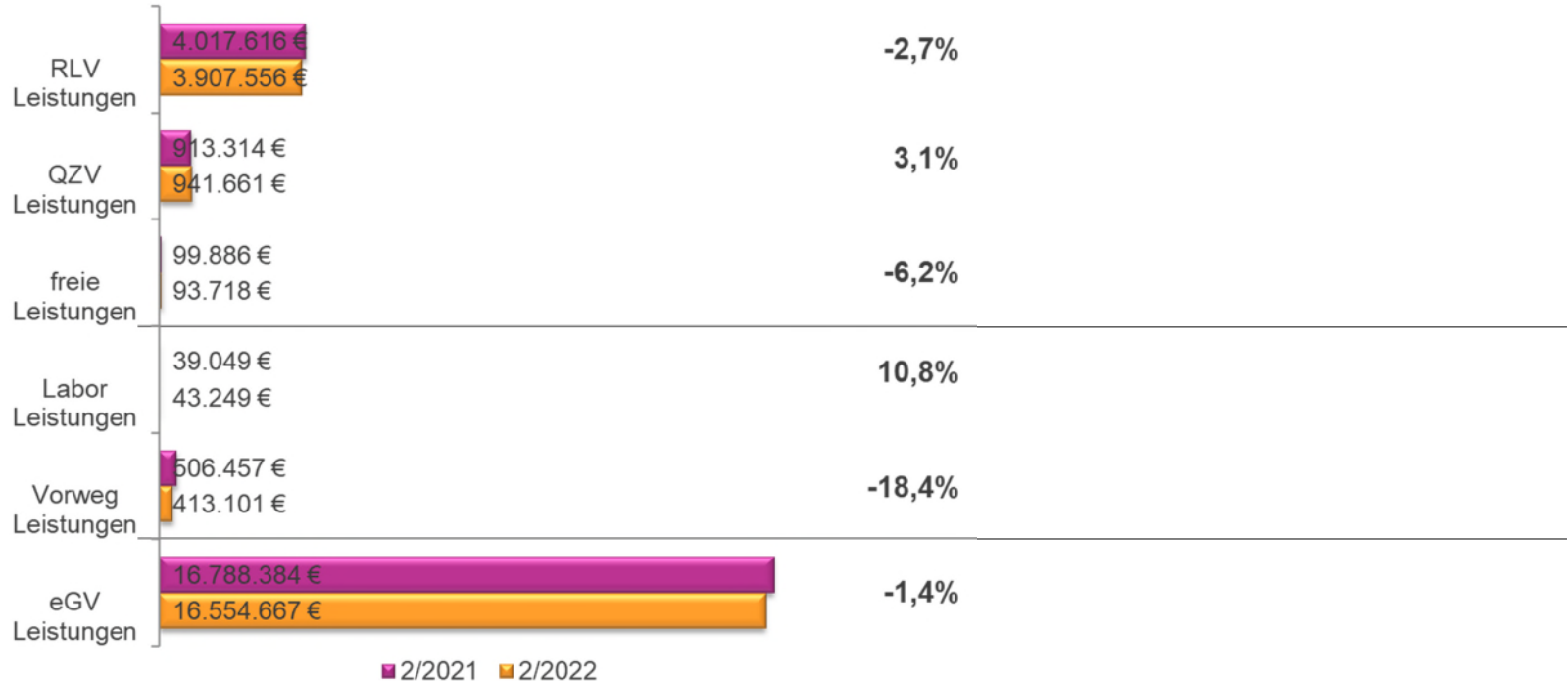
# Kennzahlen Neuro-/ Chirurgen (RLV-Gruppe 6)

Durchschnittshonorar der abrechnenden Ärzte

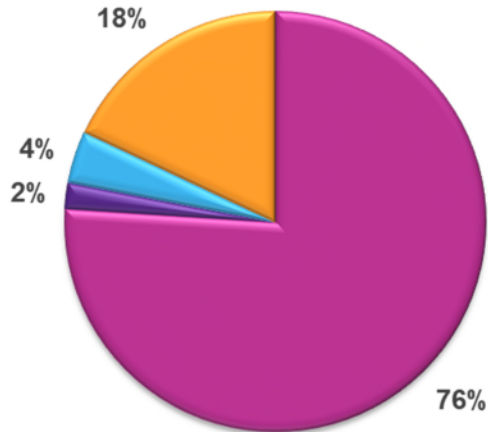


	2/2021	2/2022	Steigerung absolut	Steigerung in %
Leistungsanforderung	22.375.010 €	22.290.293 €	-84.717 €	-0,4%
Ø Leistungsanforderung der abrechnenden Ärzte	65.288 €	65.975 €	686 €	1,1%
<b>Gesamthonorar</b>	<b>22.364.704 €</b>	<b>21.953.953 €</b>	<b>-410.752 €</b>	<b>-1,8%</b>
Behandlungsfälle	254.079	252.786	-1.293	-0,5%
Ø Behandlungsfälle der abrechnenden Ärzte	741	748	7	0,9%
Fallwert	88,02 €	86,85 €	-1,17 €	-1,3%
Summe Zulassungsumfänge der abrechnenden Ärzte	342,71	337,86	-4,85	-1,4%
<b>Durchschnittshonorar der abrechnenden Ärzte</b>	<b>65.258 €</b>	<b>64.979 €</b>	<b>-279 €</b>	<b>-0,4%</b>
Summe Zulassungsumfänge aller zugelassenen Ärzte	346,42	343,30	-3,12	-0,9%
Durchschnittshonorar aller zugelassenen Ärzte	64.560 €	63.950 €	-610 €	-0,9%

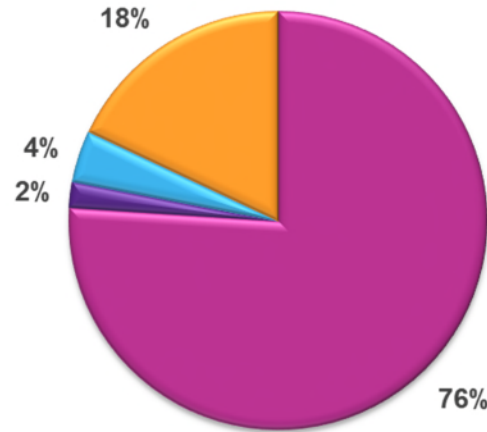
# Honoraranteile Neuro-/ Chirurgen (RLV-Gruppe 6)



# Prozentuale Honoraranteile Neuro-/ Chirurgen (RLV-Gruppe 6)



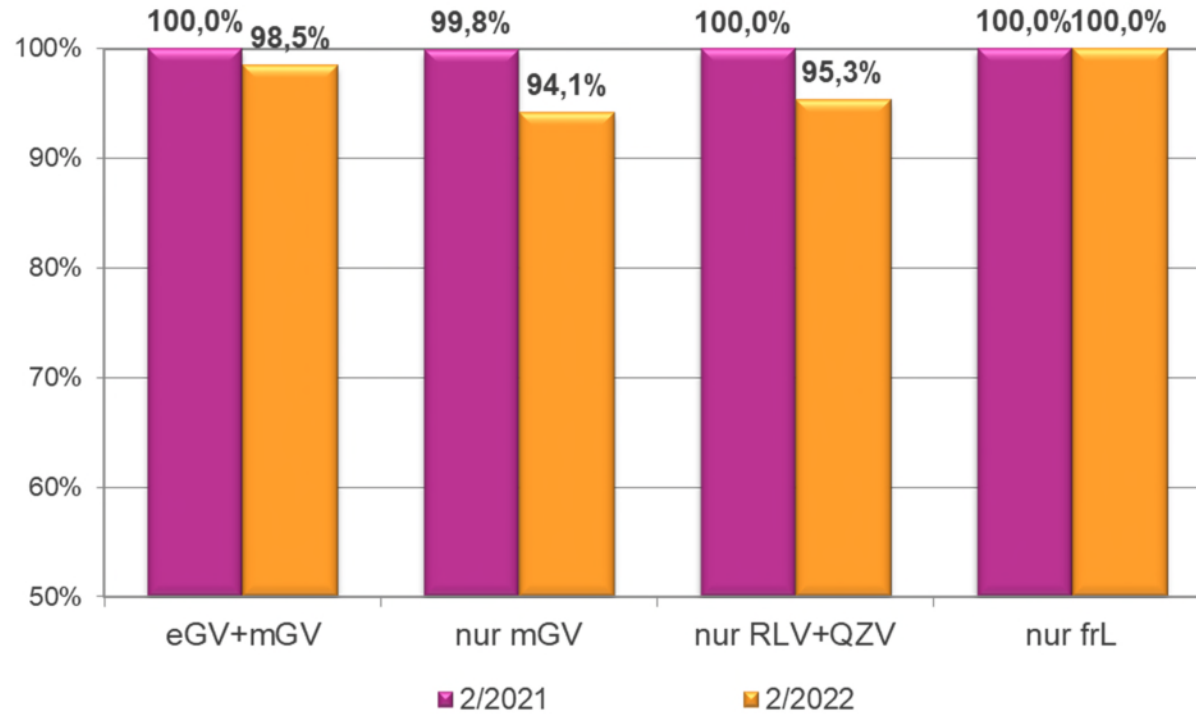
2/2021



2/2022

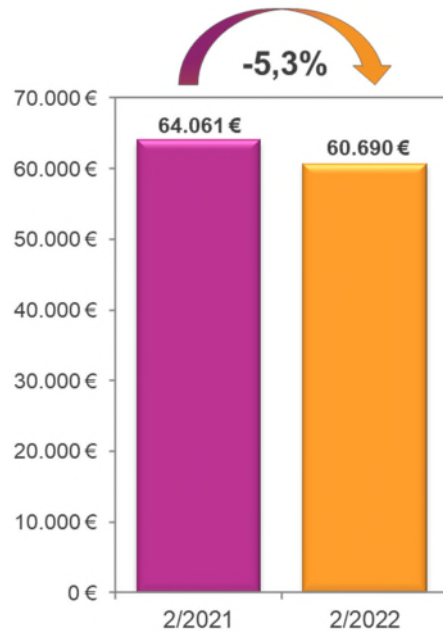
- eGV-Leistungen
- Vorweg-Leistungen
- Labor-Leistungen
- freie Leistungen
- QZV-Leistungen
- RLV-Leistungen

# Auszahlungsquoten Neuro-/ Chirurgen (RLV-Gruppe 6)



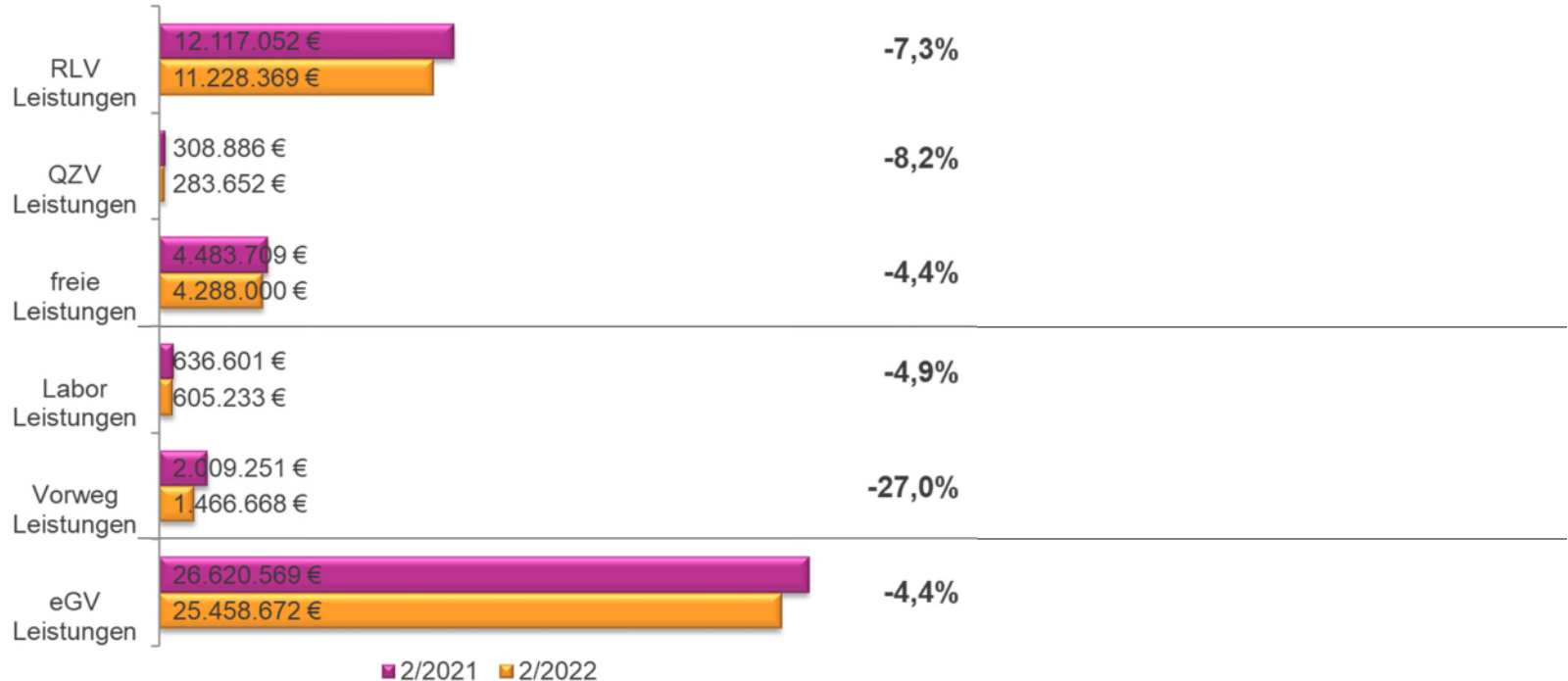
# Kennzahlen Gynäkologen (RLV-Gruppe 7)

Durchschnittshonorar der abrechnenden Ärzte

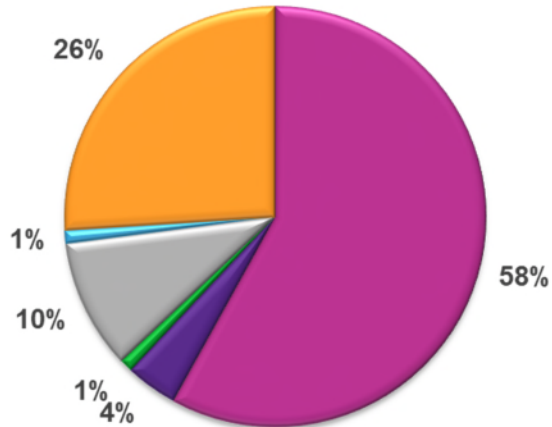


	2/2021	2/2022	Steigerung absolut	Steigerung in %
Leistungsanforderung	46.358.016 €	44.267.284 €	-2.090.732 €	-4,5%
Ø Leistungsanforderung der abrechnenden Ärzte	64.314 €	62.002 €	-2.312 €	-3,6%
<b>Gesamthonorar</b>	<b>46.176.068 €</b>	<b>43.330.594 €</b>	<b>-2.845.474 €</b>	<b>-6,2%</b>
Behandlungsfälle	852.876	778.571	-74.305	-8,7%
Ø Behandlungsfälle der abrechnenden Ärzte	1.183	1.090	-93	-7,8%
Fallwert	54,14 €	55,65 €	1,51 €	2,8%
Summe Zulassungsumfänge der abrechnenden Ärzte	720,81	713,97	-6,84	-0,9%
<b>Durchschnittshonorar der abrechnenden Ärzte</b>	<b>64.061 €</b>	<b>60.690 €</b>	<b>-3.372 €</b>	<b>-5,3%</b>
Summe Zulassungsumfänge aller zugelassenen Ärzte	728,42	722,79	-5,63	-0,8%
Durchschnittshonorar aller zugelassenen Ärzte	63.392 €	59.949 €	-3.443 €	-5,4%

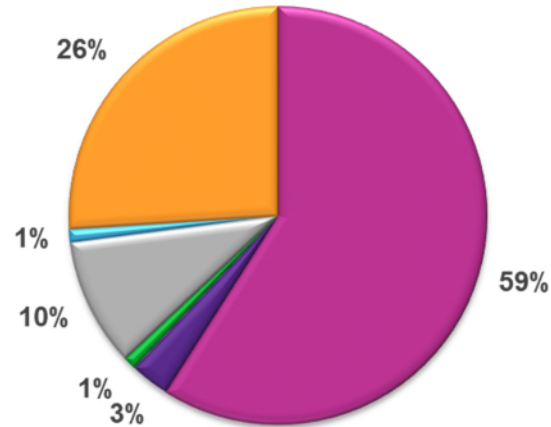
# Honoraranteile Gynäkologen (RLV-Gruppe 7)



# Prozentuale Honoraranteile Gynäkologen (RLV-Grp. 7)



2/2021

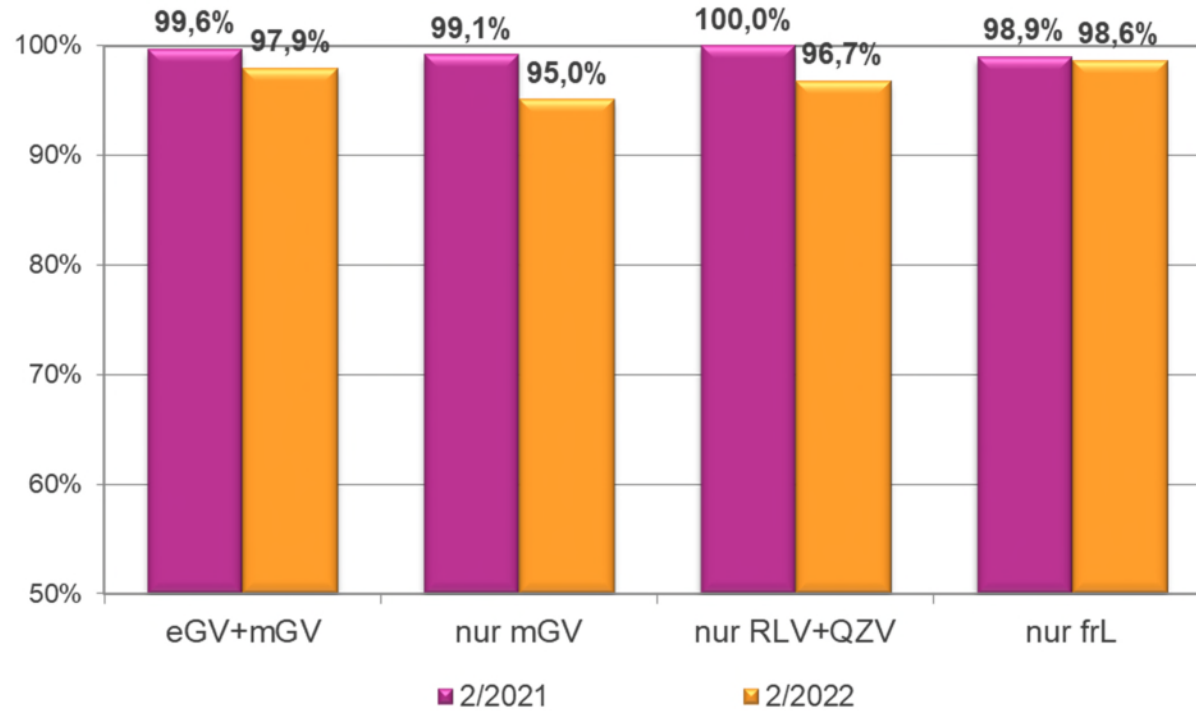


2/2022

- eGV-Leistungen
- Vorweg-Leistungen
- Labor-Leistungen
- freie Leistungen
- QZV-Leistungen
- RLV-Leistungen



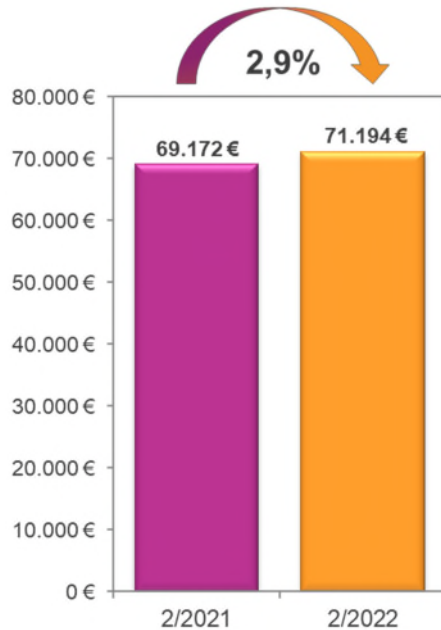
# Auszahlungsquoten Gynäkologen (RLV-Gruppe 7)



# Kennzahlen HNO-Ärzte (RLV-Gruppe 8)

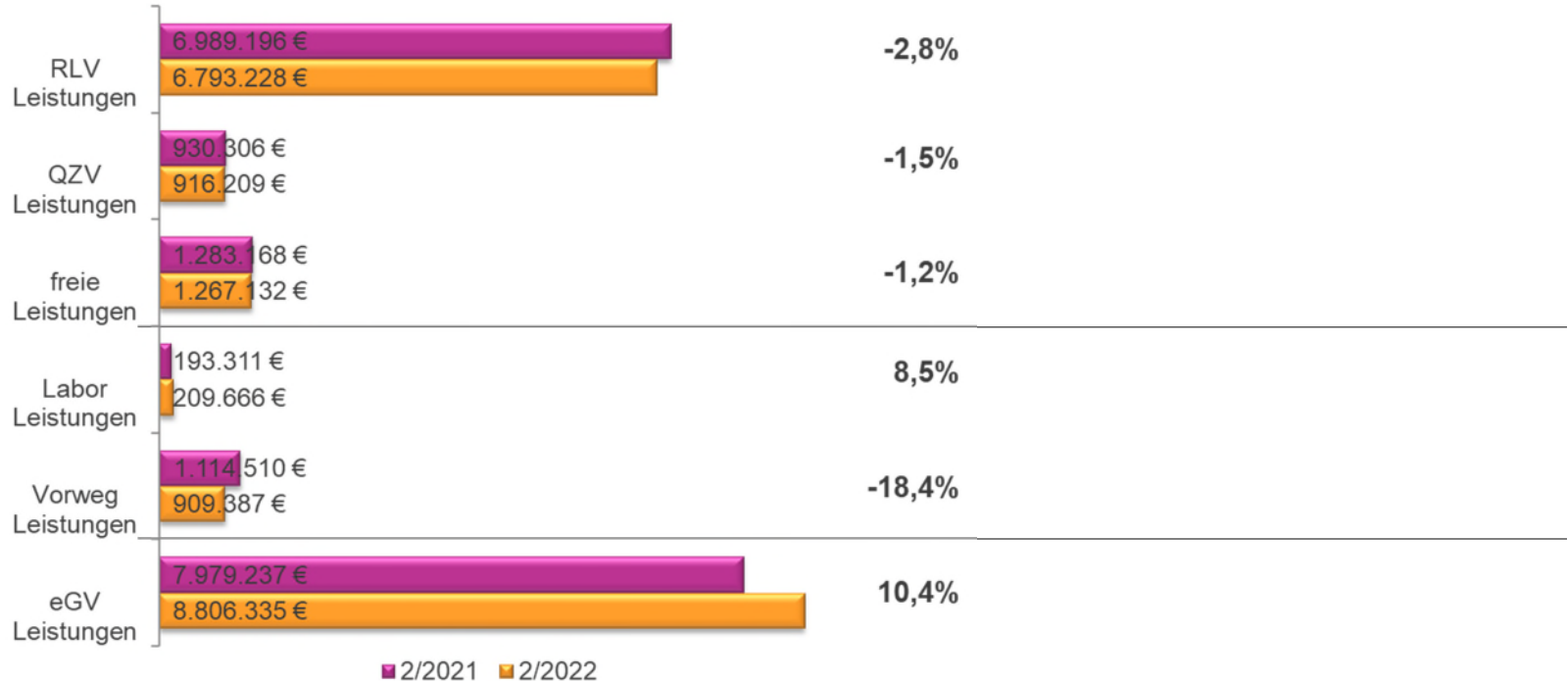


Durchschnittshonorar der abrechnenden Ärzte

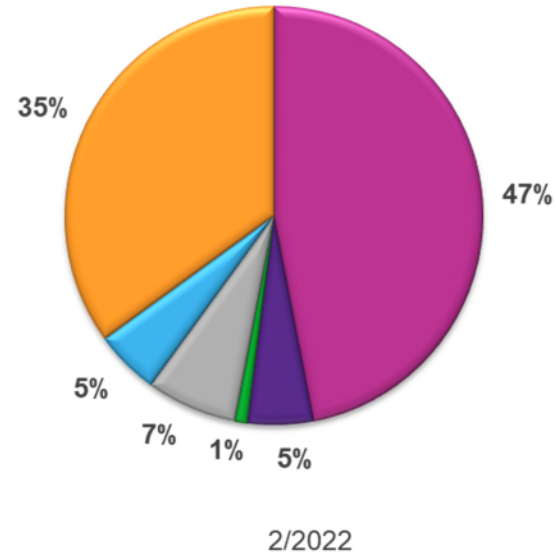
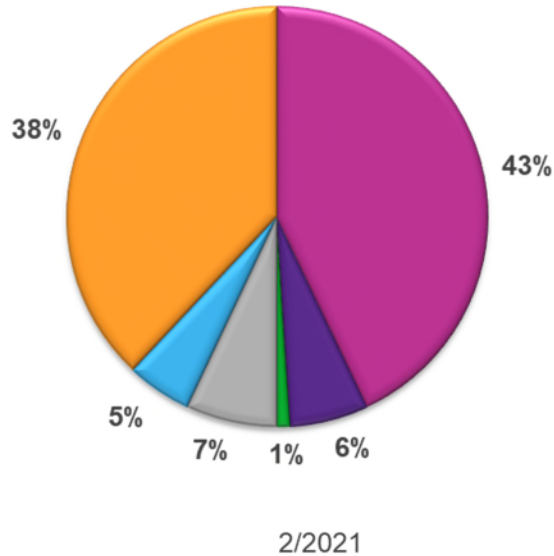


	2/2021	2/2022	Steigerung absolut	Steigerung in %
Leistungsanforderung	18.523.922 €	19.765.066 €	1.241.144 €	6,7%
Ø Leistungsanforderung der abrechnenden Ärzte	69.300 €	74.445 €	5.145 €	7,4%
Gesamthonorar	18.489.728 €	18.901.957 €	412.229 €	2,2%
Behandlungsfälle	359.732	374.245	14.513	4,0%
Ø Behandlungsfälle der abrechnenden Ärzte	1.346	1.410	64	4,7%
Fallwert	51,40 €	50,51 €	-0,89 €	-1,7%
Summe Zulassungsumfänge der abrechnenden Ärzte	267,30	265,50	-1,80	-0,7%
Durchschnittshonorar der abrechnenden Ärzte	69.172 €	71.194 €	2.022 €	2,9%
Summe Zulassungsumfänge aller zugelassenen Ärzte	269,57	270,41	0,84	0,3%
Durchschnittshonorar aller zugelassenen Ärzte	68.590 €	69.901 €	1.311 €	1,9%

# Honoraranteile HNO-Ärzte (RLV-Gruppe 8)

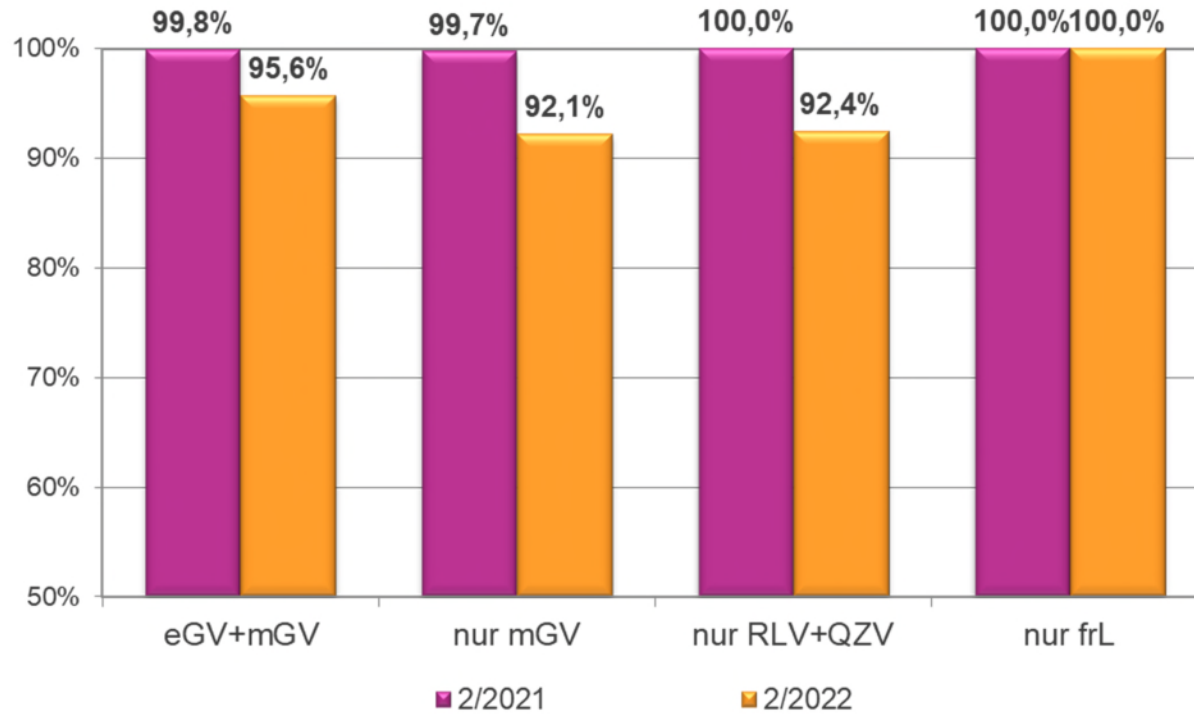


# Prozentuale Honoraranteile HNO-Ärzte (RLV-Gruppe 8)



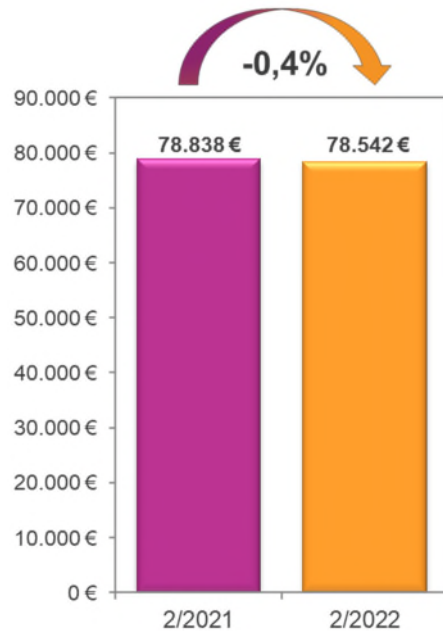
- eGV-Leistungen
- Vorweg-Leistungen
- Labor-Leistungen
- freie Leistungen
- QZV-Leistungen
- RLV-Leistungen

# Auszahlungsquoten HNO-Ärzte (RLV-Gruppe 8)



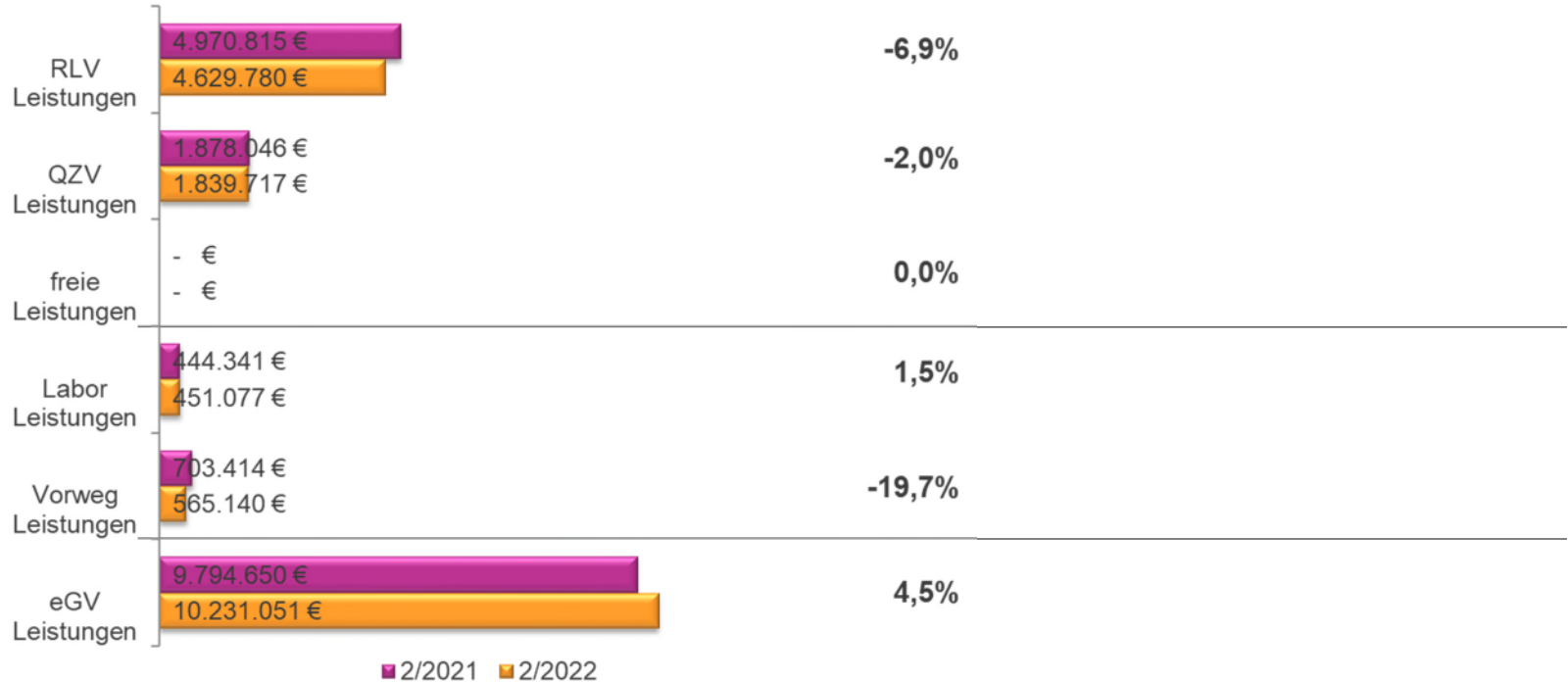
# Kennzahlen Hautärzte (RLV-Gruppe 10)

Durchschnittshonorar der abrechnenden Ärzte

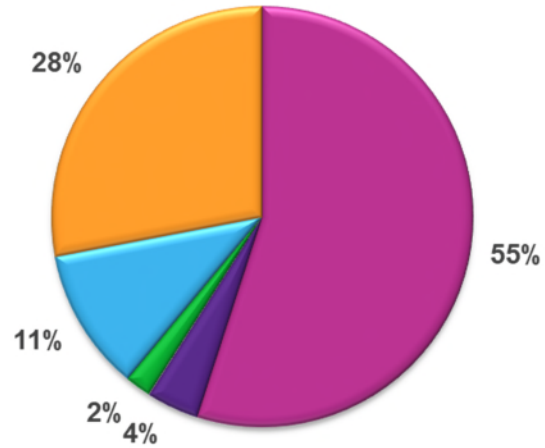


	2/2021	2/2022	Steigerung absolut	Steigerung in %
Leistungsanforderung	17.861.296 €	18.242.799 €	381.503 €	2,1%
Ø Leistungsanforderung der abrechnenden Ärzte	79.148 €	80.874 €	1.726 €	2,2%
Gesamthonorar	17.791.266 €	17.716.766 €	-74.501 €	-0,4%
Behandlungsfälle	399.424	395.404	-4.020	-1,0%
Ø Behandlungsfälle der abrechnenden Ärzte	1.770	1.753	-17	-1,0%
Fallwert	44,54 €	44,81 €	0,26 €	0,6%
Summe Zulassungsumfänge der abrechnenden Ärzte	225,67	225,57	-0,10	0,0%
Durchschnittshonorar der abrechnenden Ärzte	<b>78.838 €</b>	<b>78.542 €</b>	-295 €	-0,4%
Summe Zulassungsumfänge aller zugelassenen Ärzte	227,12	227,32	0,20	0,1%
Durchschnittshonorar aller zugelassenen Ärzte	78.334 €	77.938 €	-397 €	-0,5%

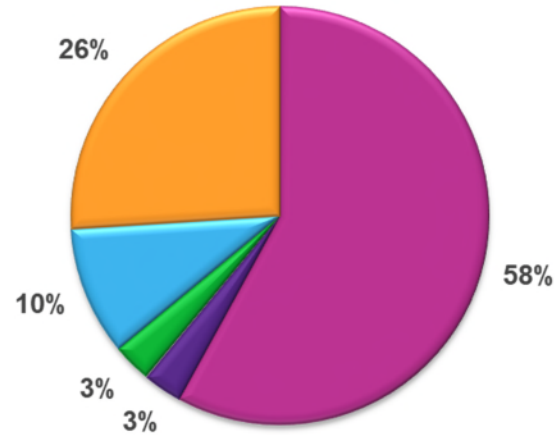
# Honoraranteile Hautärzte (RLV-Gruppe 10)



# Prozentuale Honoraranteile Hautärzte (RLV-Gruppe 10)



2/2021

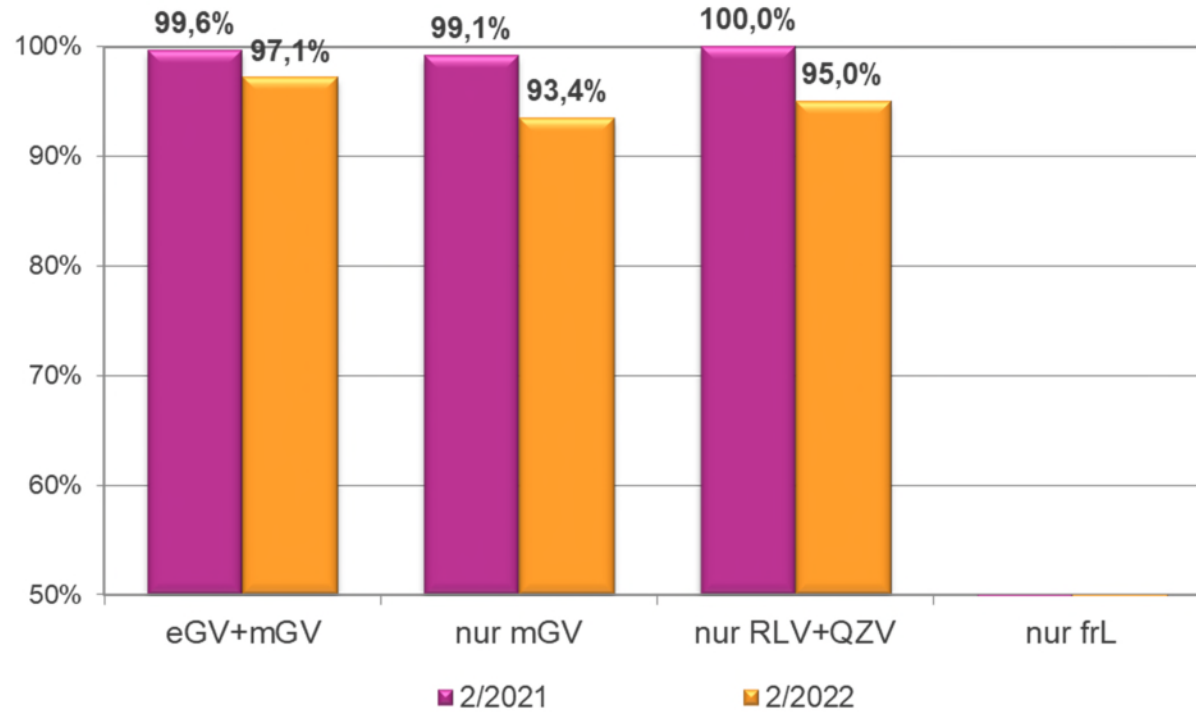


2/2022

- eGV-Leistungen
- Vorweg-Leistungen
- Labor-Leistungen
- freie Leistungen
- QZV-Leistungen
- RLV-Leistungen

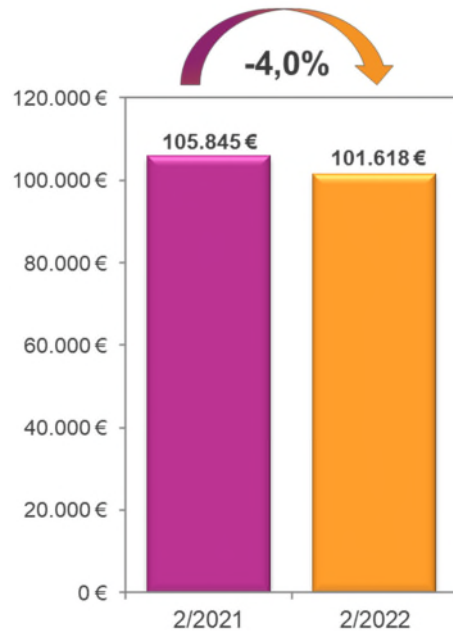


# Auszahlungsquoten Hautärzte (RLV-Gruppe 10)



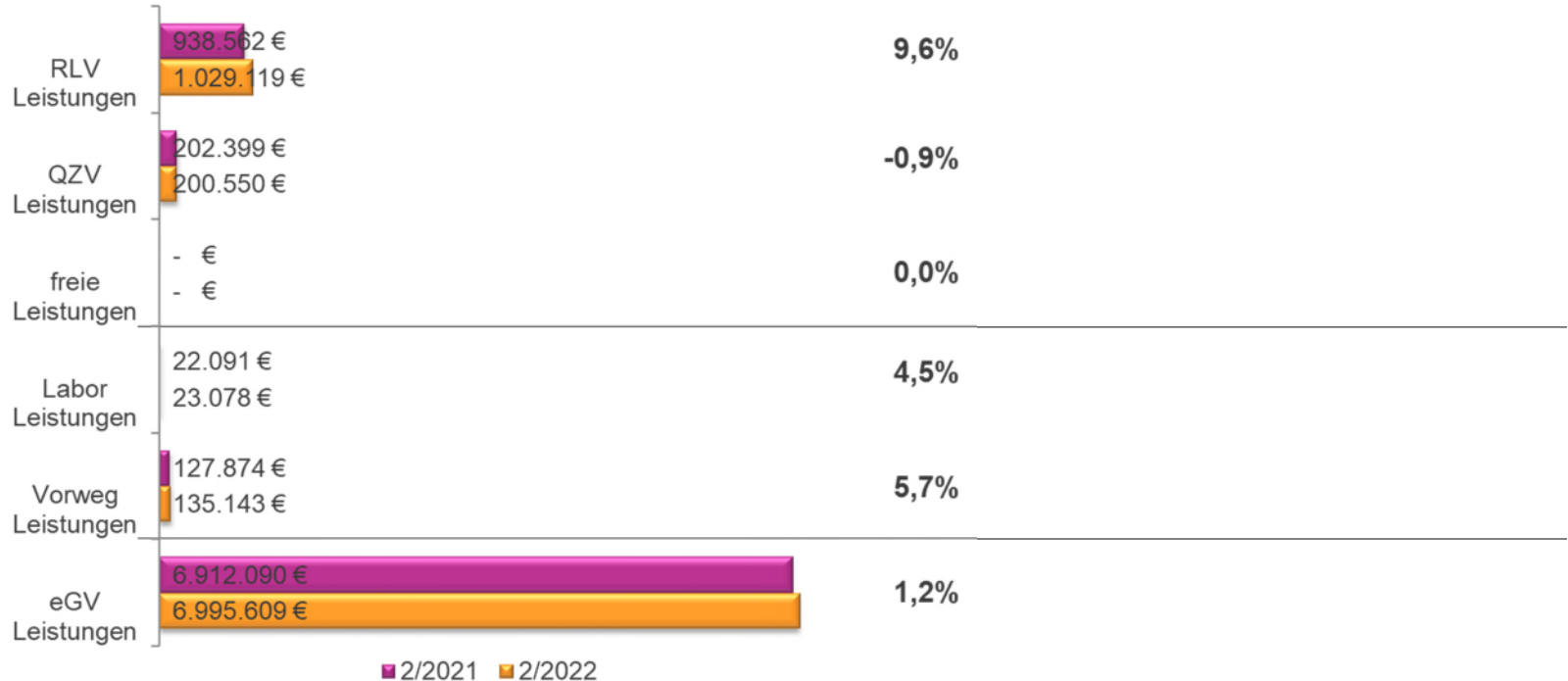
# Kennzahlen Gastroenterologen (RLV-Gruppe 11)

Durchschnittshonorar der abrechnenden Ärzte

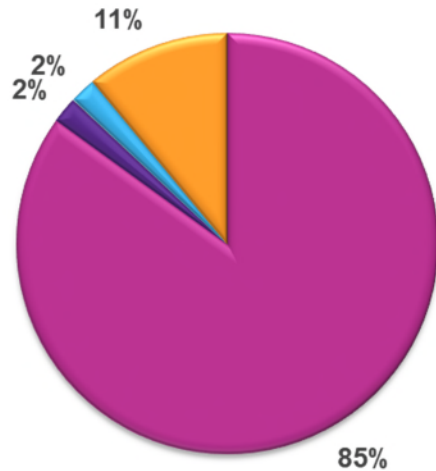


	2/2021	2/2022	Steigerung absolut	Steigerung in %
Leistungsanforderung	8.206.116 €	8.446.216 €	240.100 €	2,9%
Ø Leistungsanforderung der abrechnenden Ärzte	105.885 €	102.378 €	-3.507 €	-3,3%
<b>Gesamthonorar</b>	<b>8.203.016 €</b>	<b>8.383.500 €</b>	<b>180.483 €</b>	<b>2,2%</b>
Behandlungsfälle	62.528	66.680	4.152	6,6%
Ø Behandlungsfälle der abrechnenden Ärzte	807	808	1	0,2%
Fallwert	131,19 €	125,73 €	-5,46 €	-4,2%
Summe Zulassungsumfänge der abrechnenden Ärzte	77,50	82,50	5,00	6,5%
<b>Durchschnittshonorar der abrechnenden Ärzte</b>	<b>105.845 €</b>	<b>101.618 €</b>	<b>-4.227 €</b>	<b>-4,0%</b>
Summe Zulassungsumfänge aller zugelassenen Ärzte	77,50	82,50	5,00	6,5%
Durchschnittshonorar aller zugelassenen Ärzte	105.845 €	101.618 €	-4.227 €	-4,0%

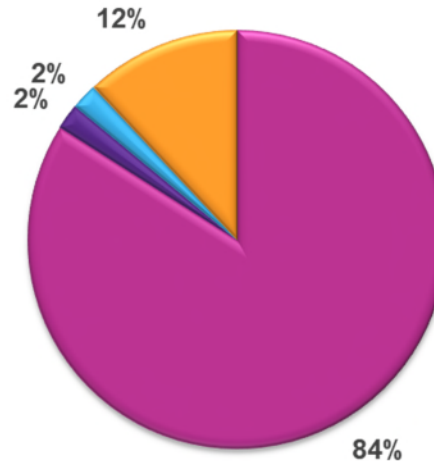
# Honoraranteile Gastroenterologen (RLV-Gruppe 11)



# Prozentuale Honoraranteile Gastroenterologen (RLV-Gruppe 11)



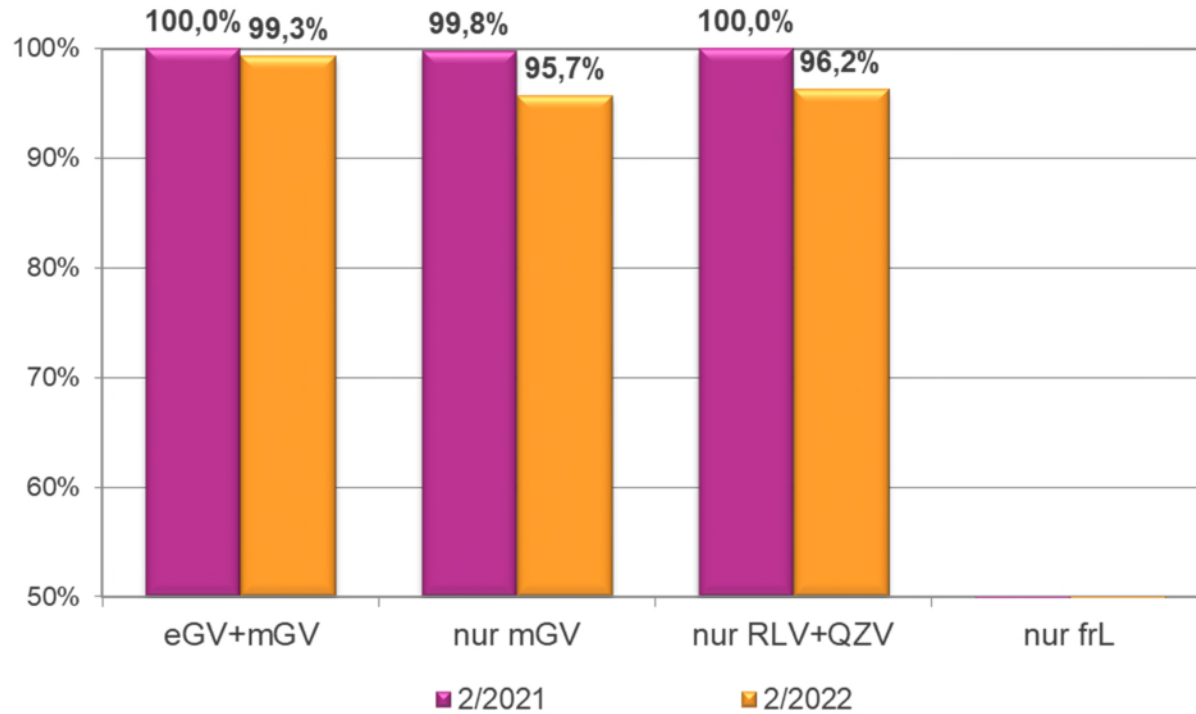
2/2021



2/2022

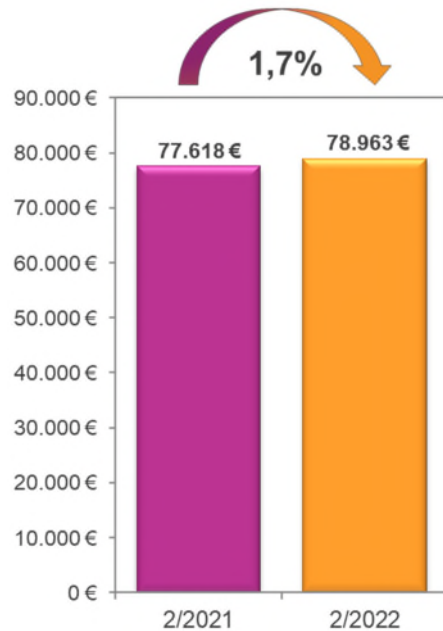
- eGV-Leistungen
- Vorweg-Leistungen
- Labor-Leistungen
- freie Leistungen
- QZV-Leistungen
- RLV-Leistungen

# Auszahlungsquoten Gastroenterologen (RLV-Gruppe 11)



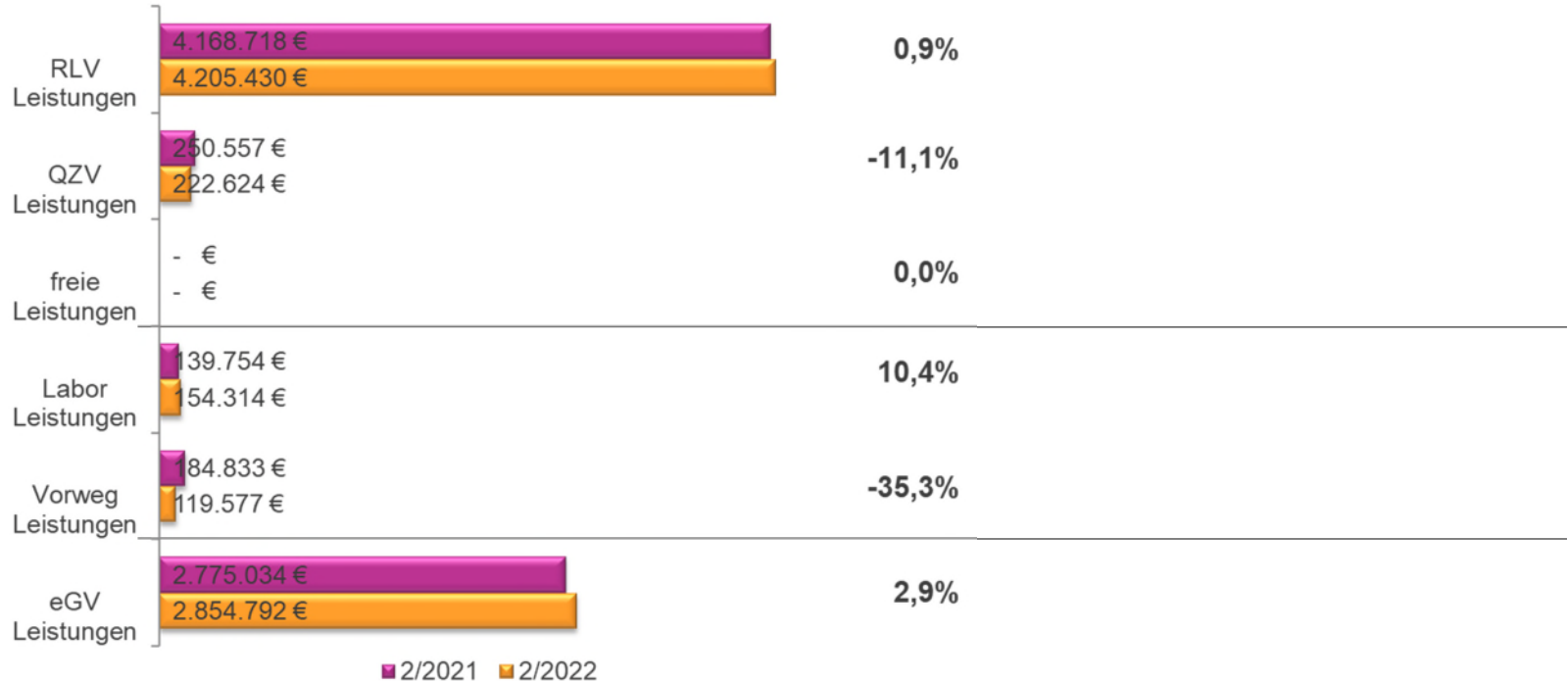
# Kennzahlen Kardiologen – nicht inv. (RLV-Gruppe 12)

Durchschnittshonorar der abrechnenden Ärzte

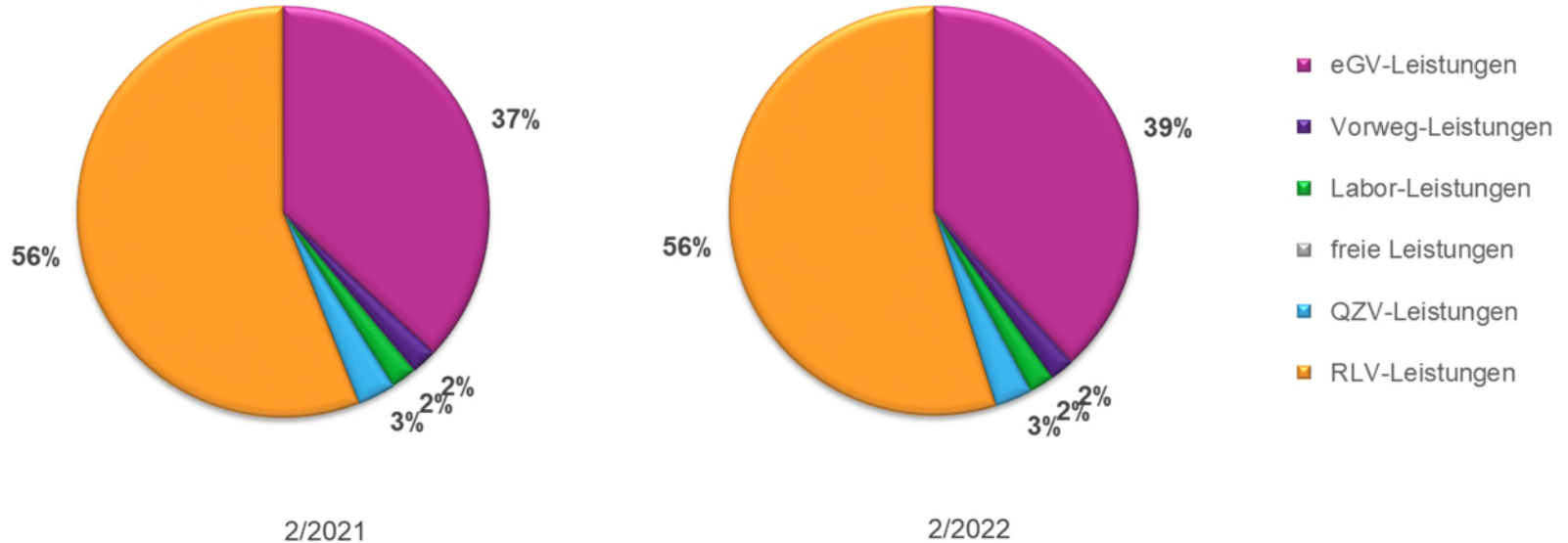


	2/2021	2/2022	Steigerung absolut	Steigerung in %
Leistungsanforderung	7.536.177 €	7.879.077 €	342.900 €	4,6%
Ø Leistungsanforderung der abrechnenden Ärzte	77.797 €	82.331 €	4.534 €	5,8%
<b>Gesamthonorar</b>	<b>7.518.897 €</b>	<b>7.556.737 €</b>	<b>37.841 €</b>	<b>0,5%</b>
Behandlungsfälle	90.698	90.591	-107	-0,1%
Ø Behandlungsfälle der abrechnenden Ärzte	936	947	10	1,1%
Fallwert	82,90 €	83,42 €	0,52 €	0,6%
Summe Zulassungsumfänge der abrechnenden Ärzte	96,87	95,70	-1,17	-1,2%
<b>Durchschnittshonorar der abrechnenden Ärzte</b>	<b>77.618 €</b>	<b>78.963 €</b>	<b>1.344 €</b>	<b>1,7%</b>
Summe Zulassungsumfänge aller zugelassenen Ärzte	97,98	97,45	-0,53	-0,5%
Durchschnittshonorar aller zugelassenen Ärzte	76.739 €	77.545 €	806 €	1,0%

# Honoraranteile Kardiologen – nicht inv. (RLV-Gruppe 12)

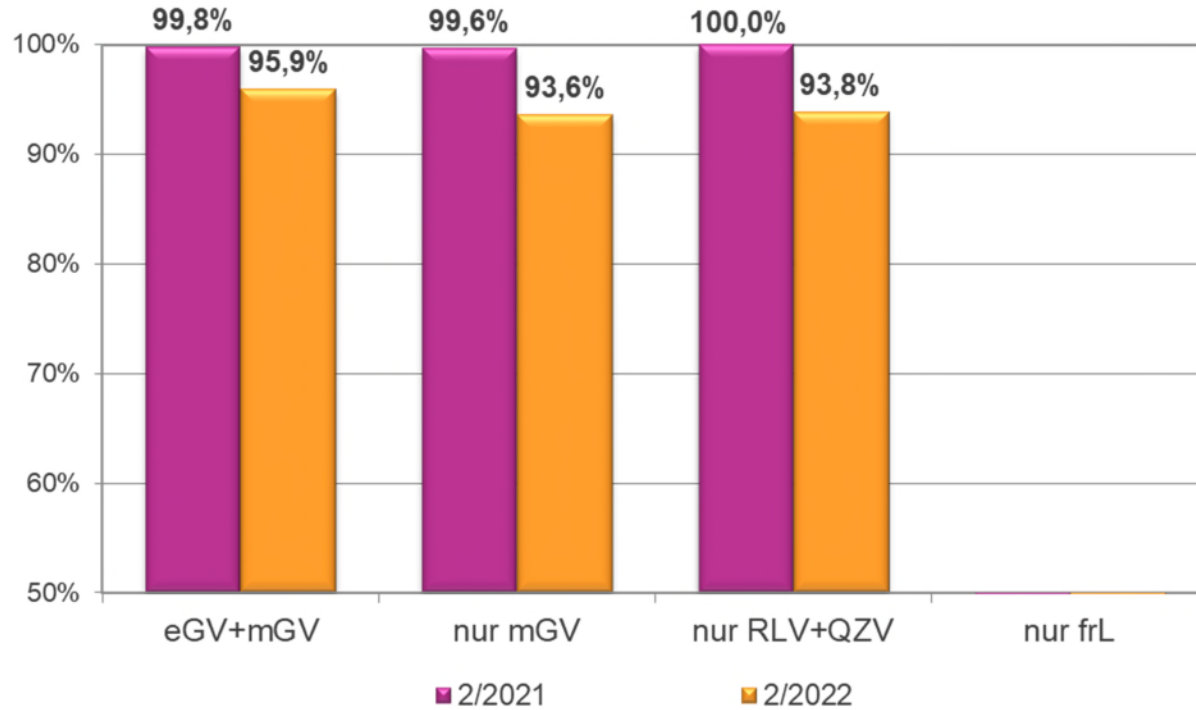


# Prozentuale Honoraranteile Kardiologen – nicht inv. (RLV-Gruppe 12)



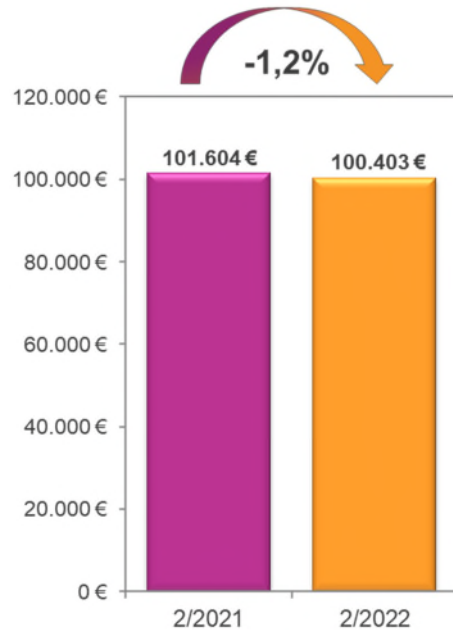


# Auszahlungsquoten Kardiologen – nicht inv. (RLV-Grp. 12)



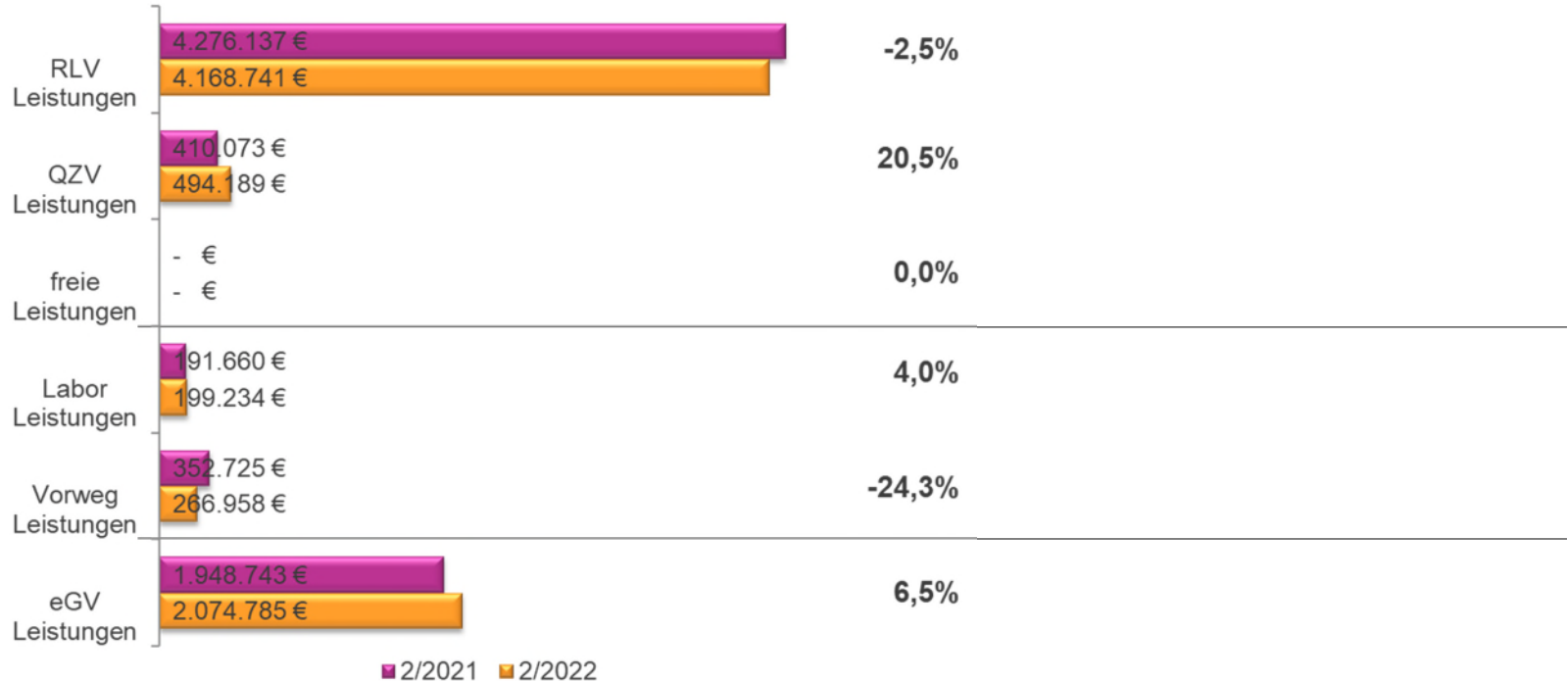
# Kennzahlen Lungenärzte (RLV-Gruppe 13)

Durchschnittshonorar der abrechnenden Ärzte

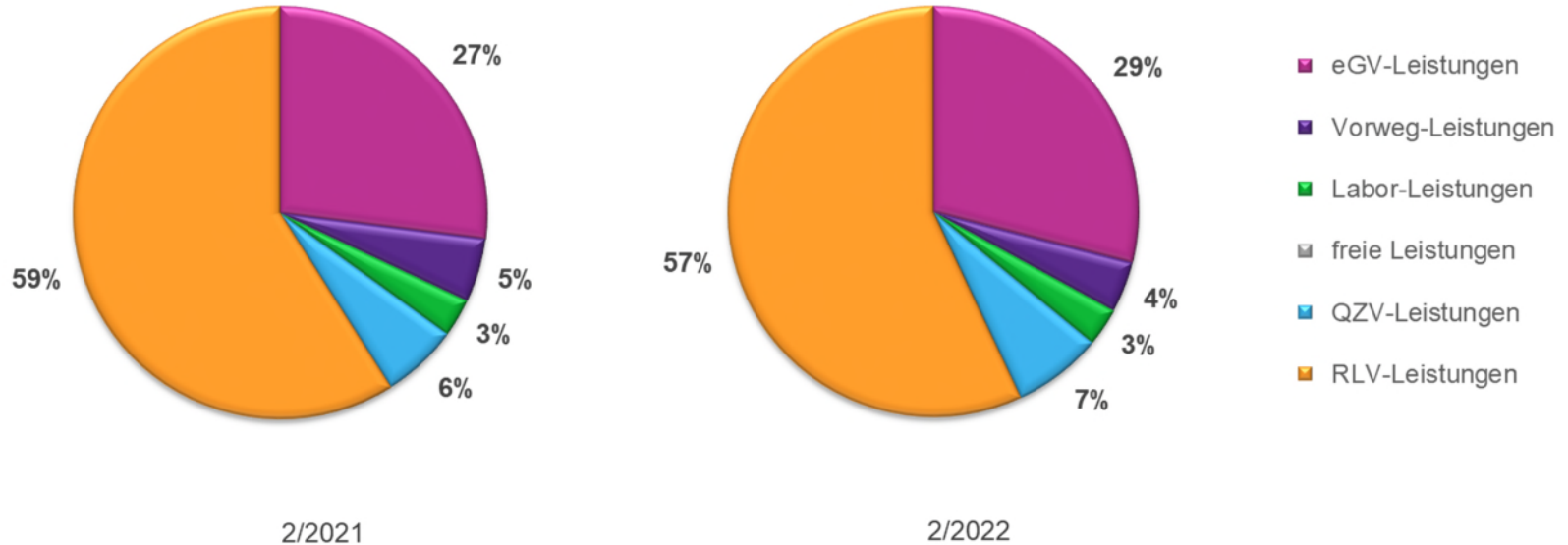


	2/2021	2/2022	Steigerung absolut	Steigerung in %
Leistungsanforderung	7.203.082 €	7.481.072 €	277.990 €	3,9%
Ø Leistungsanforderung der abrechnenden Ärzte	101.940 €	104.266 €	2.326 €	2,3%
Gesamthonorar	7.179.338 €	7.203.906 €	24.568 €	0,3%
Behandlungsfälle	101.034	101.777	743	0,7%
Ø Behandlungsfälle der abrechnenden Ärzte	1.430	1.418	-11	-0,8%
Fallwert	71,06 €	70,78 €	-0,28 €	-0,4%
Summe Zulassungsumfänge der abrechnenden Ärzte	70,66	71,75	1,09	1,5%
Durchschnittshonorar der abrechnenden Ärzte	101.604 €	100.403 €	-1.201 €	-1,2%
Summe Zulassungsumfänge aller zugelassenen Ärzte	70,68	71,75	1,07	1,5%
Durchschnittshonorar aller zugelassenen Ärzte	101.575 €	100.403 €	-1.172 €	-1,2%

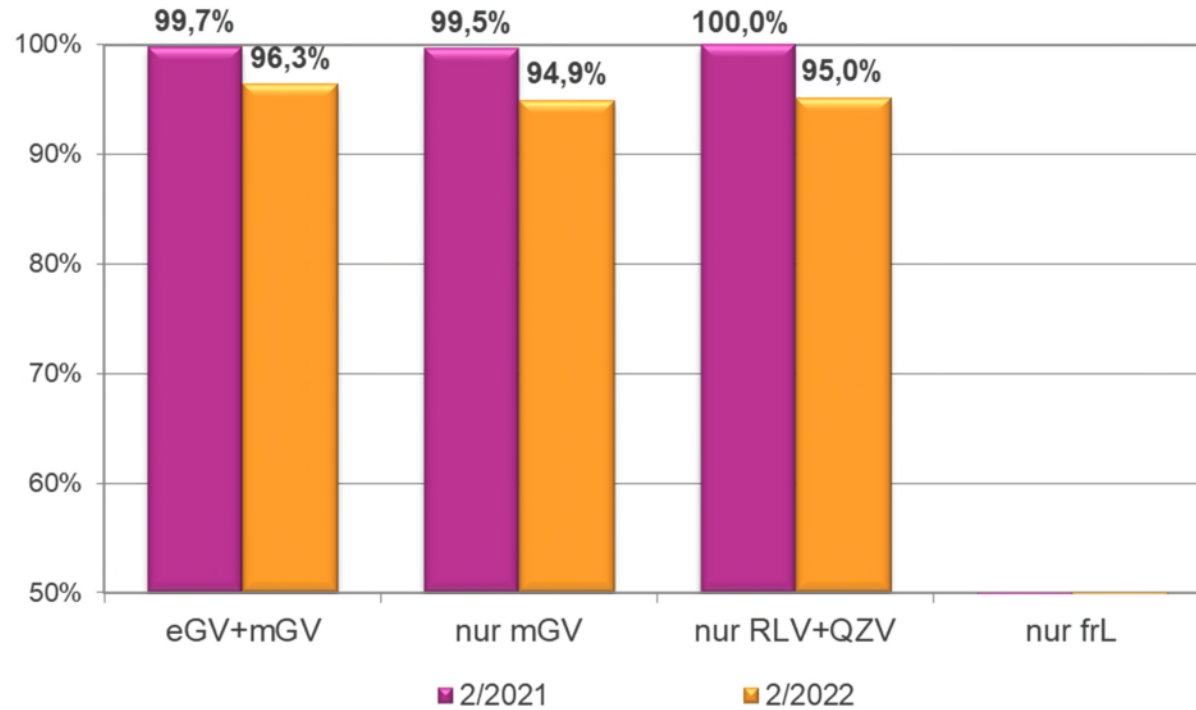
# Honoraranteile Lungenärzte (RLV-Gruppe 13)



# Prozentuale Honoraranteile Lungenärzte (RLV-Grp. 13)

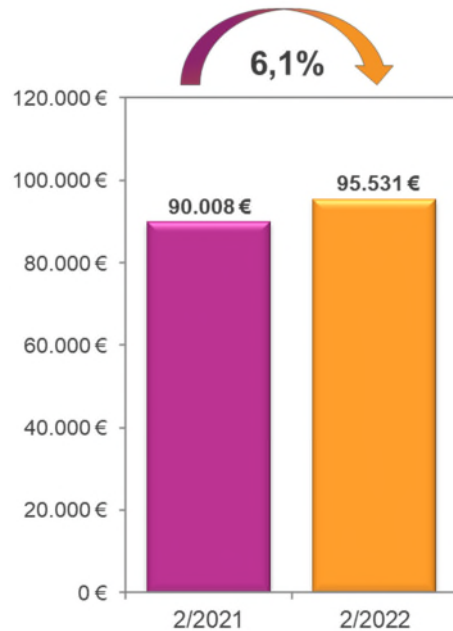


# Auszahlungsquoten Lungenärzte (RLV-Gruppe 13)



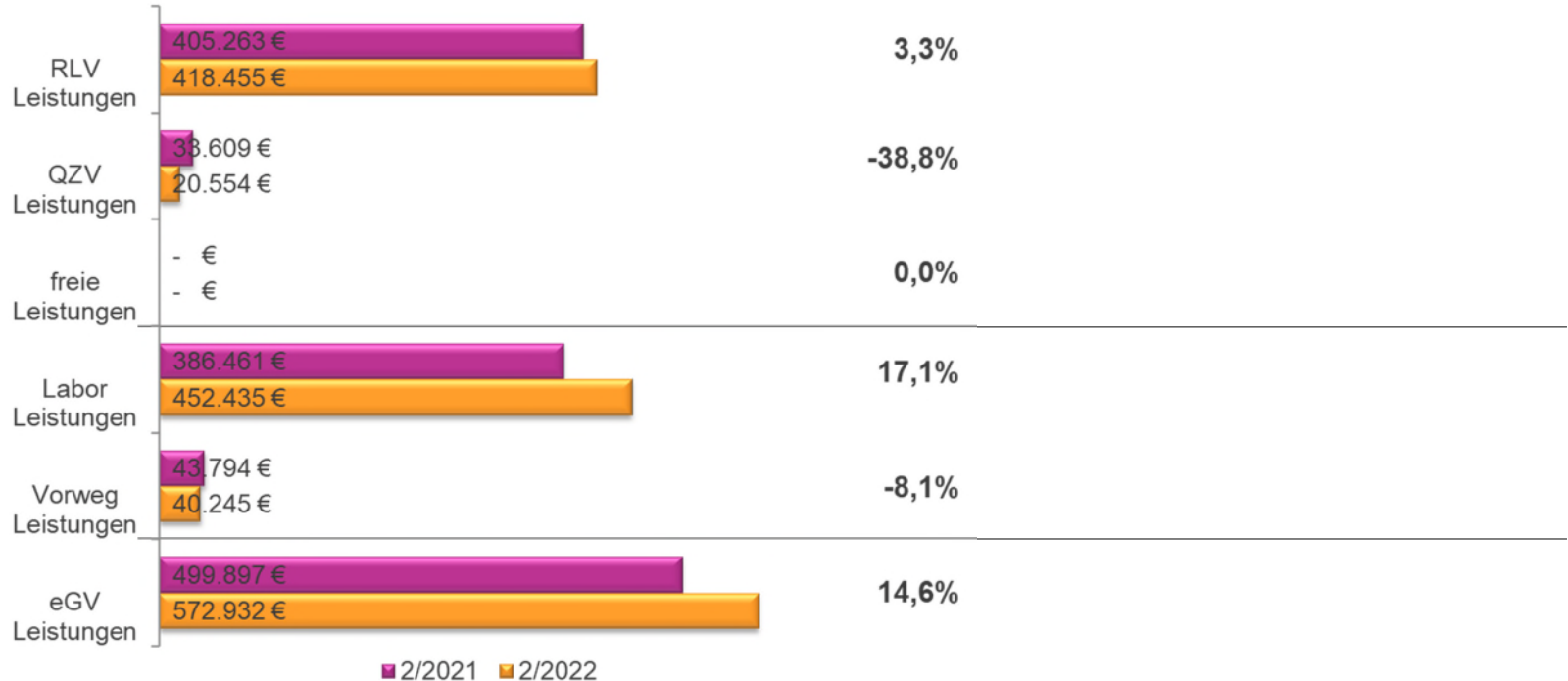
# Kennzahlen Angiologen (RLV-Gruppe 14)

Durchschnittshonorar der abrechnenden Ärzte

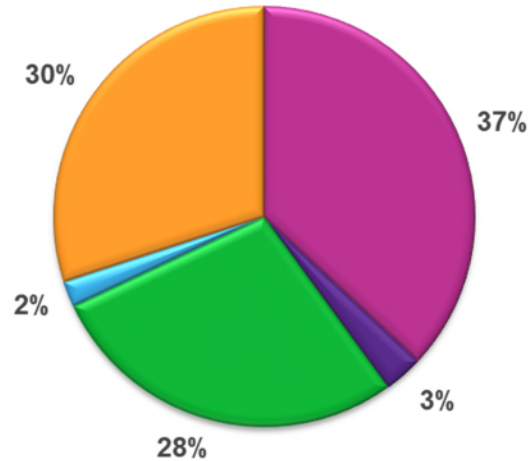


	2/2021	2/2022	Steigerung absolut	Steigerung in %
Leistungsanforderung	1.415.857 €	1.584.706 €	168.849 €	11,9%
Ø Leistungsanforderung der abrechnenden Ärzte	93.087 €	100.616 €	7.529 €	8,1%
Gesamthonorar	1.369.024 €	1.504.621 €	135.596 €	9,9%
Behandlungsfälle	18.648	18.124	-524	-2,8%
Ø Behandlungsfälle der abrechnenden Ärzte	1.226	1.151	-75	-6,1%
Fallwert	73,41 €	83,02 €	9,60 €	13,1%
Summe Zulassungsumfänge der abrechnenden Ärzte	15,21	15,75	0,54	3,6%
Durchschnittshonorar der abrechnenden Ärzte	90.008 €	95.531 €	5.523 €	6,1%
Summe Zulassungsumfänge aller zugelassenen Ärzte	15,21	15,91	0,70	4,6%
Durchschnittshonorar aller zugelassenen Ärzte	90.008 €	94.571 €	4.563 €	5,1%

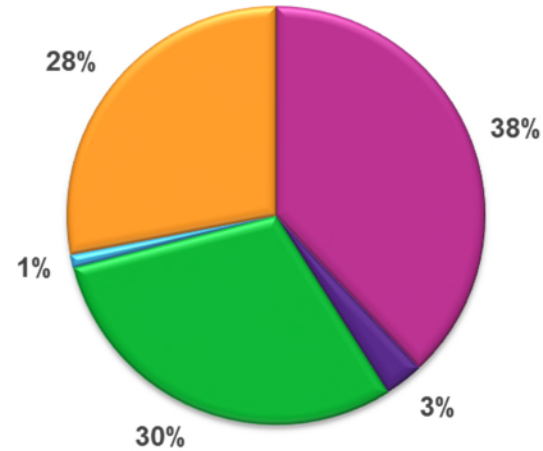
# Honoraranteile Angiologen (RLV-Gruppe 14)



# Prozentuale Honoraranteile Angiologen (RLV-Gruppe 14)



2/2021

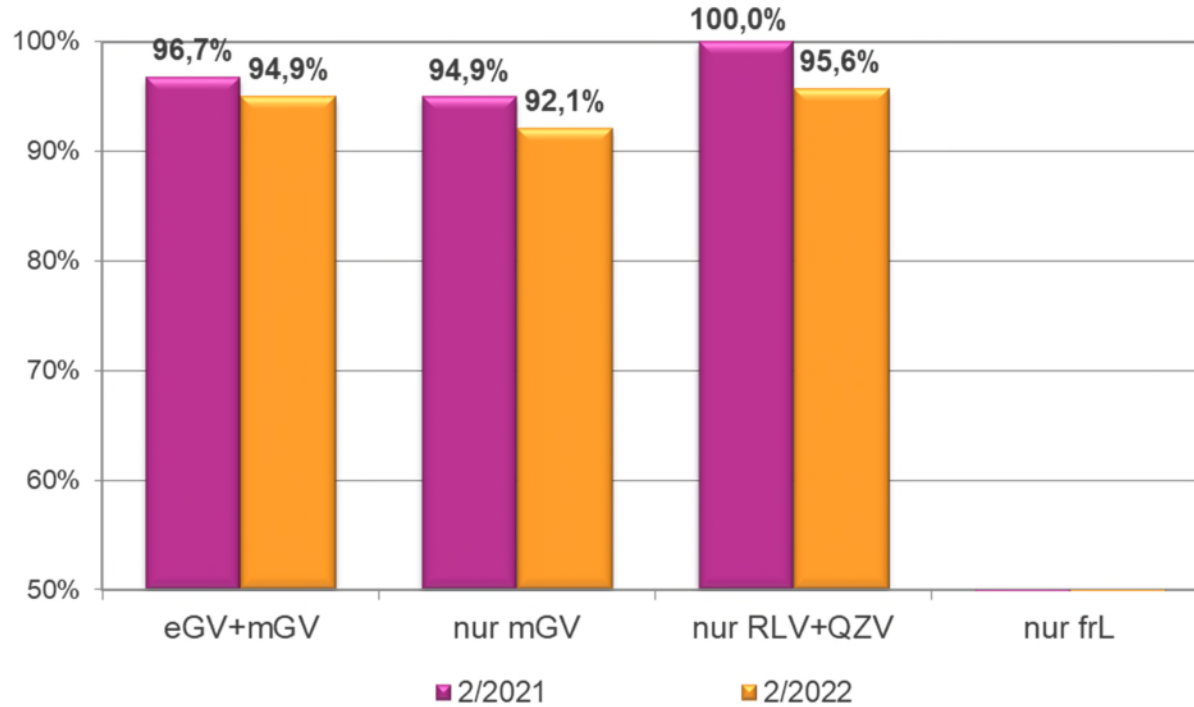


2/2022

- eGV-Leistungen
- Vorweg-Leistungen
- Labor-Leistungen
- freie Leistungen
- QZV-Leistungen
- RLV-Leistungen

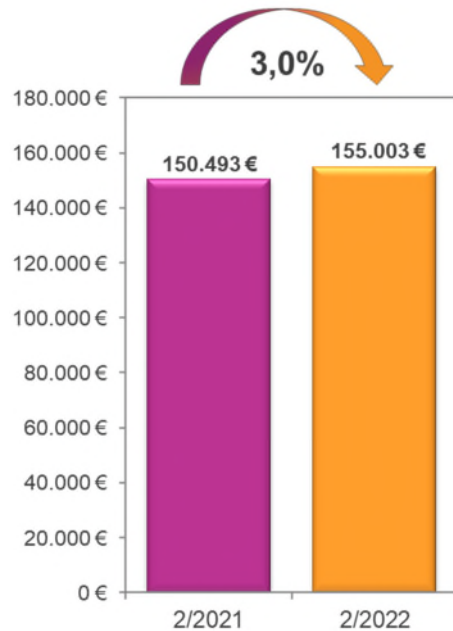


# Auszahlungsquoten Angiologen (RLV-Grp. 14)



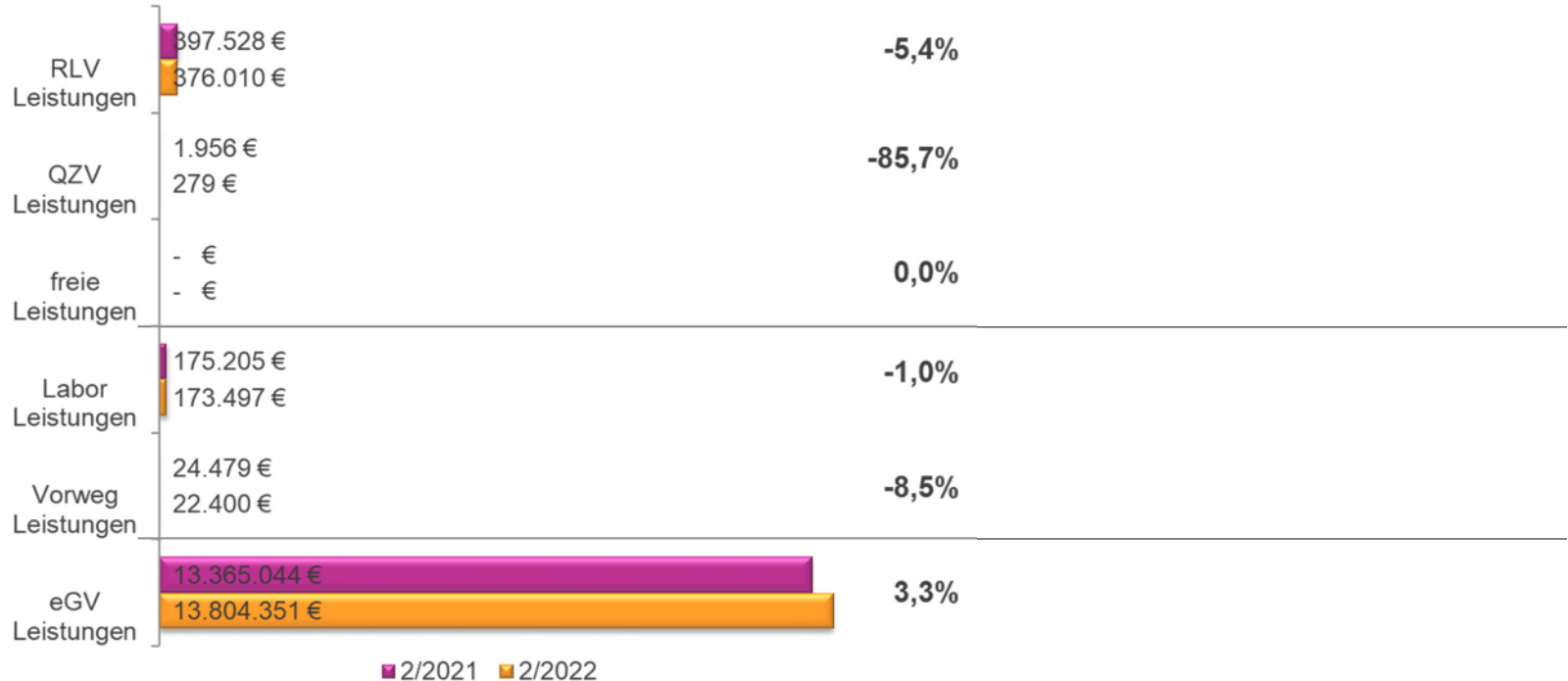
# Kennzahlen Nephrologen (RLV-Gruppe 16)

Durchschnittshonorar der abrechnenden Ärzte

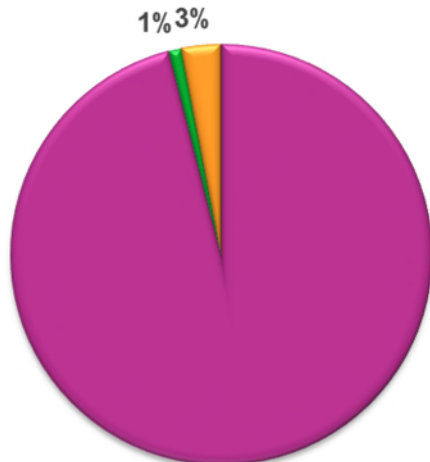


	2/2021	2/2022	Steigerung absolut	Steigerung in %
Leistungsanforderung	13.982.778 €	14.424.990 €	442.212 €	3,2%
Ø Leistungsanforderung der abrechnenden Ärzte	150.693 €	155.525 €	4.833 €	3,2%
<b>Gesamthonorar</b>	<b>13.964.213 €</b>	<b>14.376.537 €</b>	<b>412.325 €</b>	<b>3,0%</b>
Behandlungsfälle	44.371	43.885	-486	-1,1%
Ø Behandlungsfälle der abrechnenden Ärzte	478	473	-5	-1,1%
Fallwert	314,71 €	327,60 €	12,88 €	4,1%
Summe Zulassungsumfänge der abrechnenden Ärzte	92,79	92,75	-0,04	0,0%
<b>Durchschnittshonorar der abrechnenden Ärzte</b>	<b>150.493 €</b>	<b>155.003 €</b>	<b>4.510 €</b>	<b>3,0%</b>
Summe Zulassungsumfänge aller zugelassenen Ärzte	93,81	96,25	2,44	2,6%
Durchschnittshonorar aller zugelassenen Ärzte	148.856 €	149.367 €	510 €	0,3%

# Honoraranteile Nephrologen (RLV-Gruppe 16)

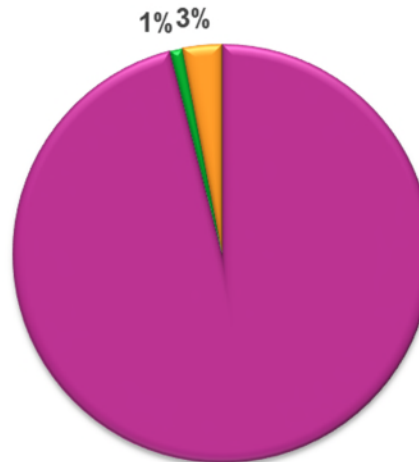


# Prozentuale Honoraranteile Nephrologen (RLV-Gruppe 16)



96%

2/2021

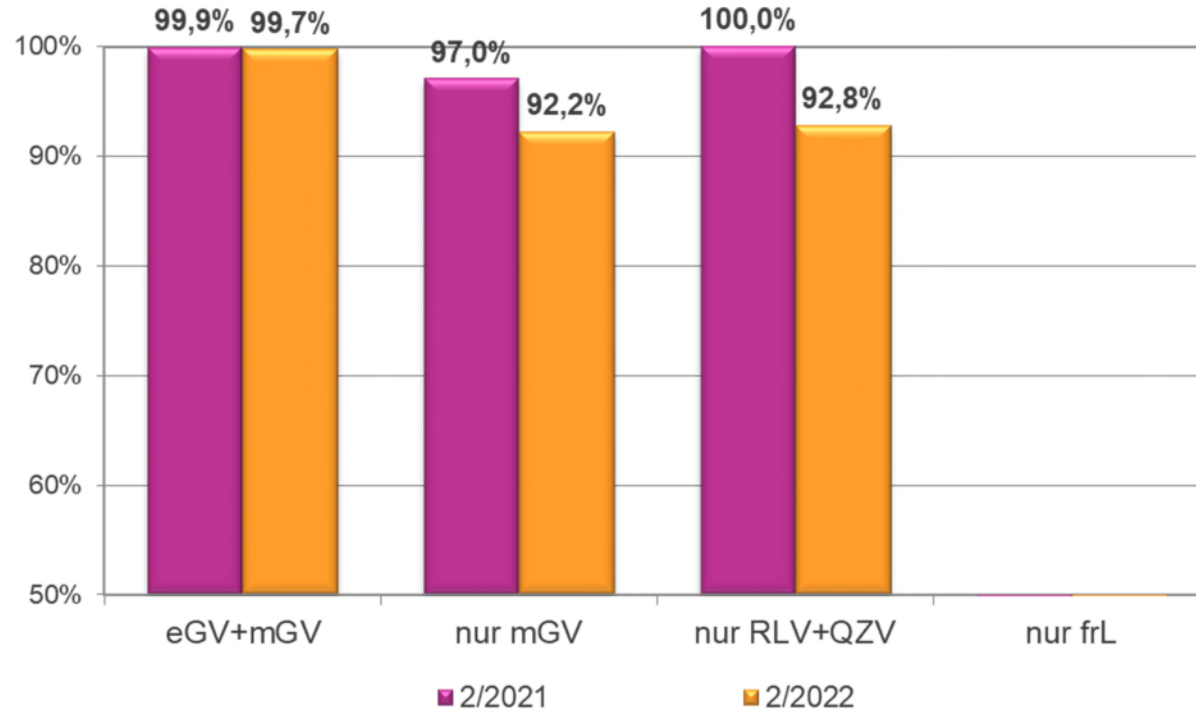


96%

2/2022

- eGV-Leistungen
- Vorweg-Leistungen
- Labor-Leistungen
- freie Leistungen
- QZV-Leistungen
- RLV-Leistungen

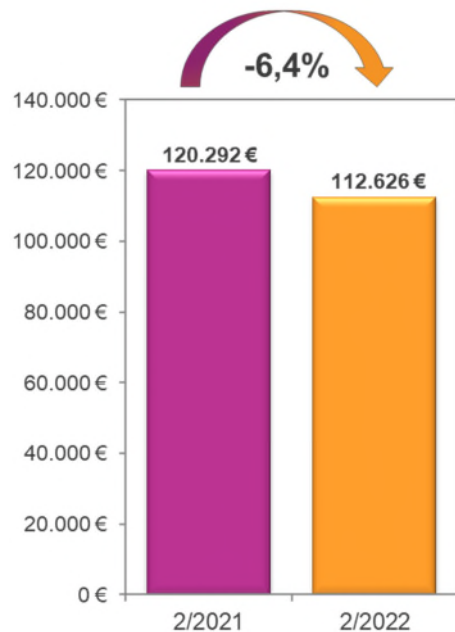
# Auszahlungsquoten Nephrologen (RLV-Gruppe 16)



# Kennzahlen Hämato-/ Onkologen (RLV-Gruppe 19)

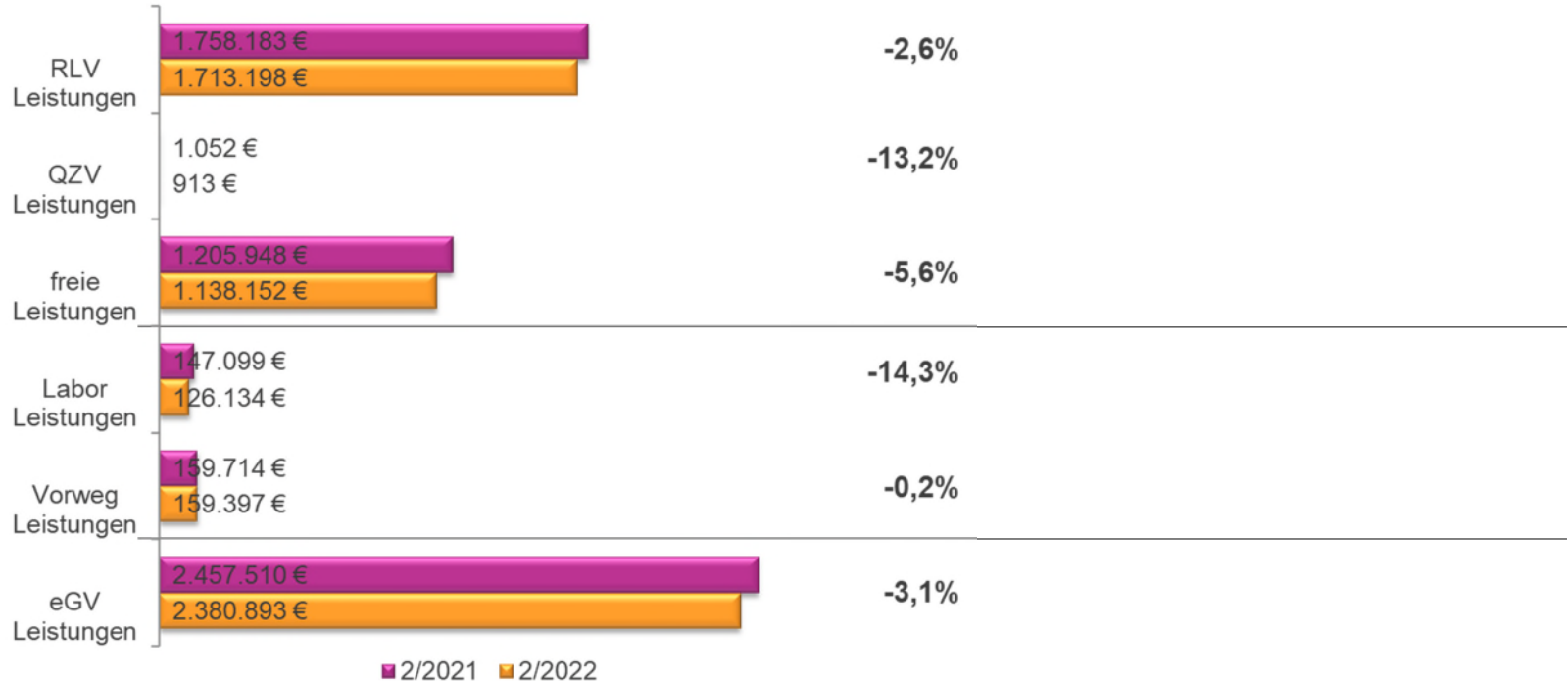


Durchschnittshonorar der abrechnenden Ärzte

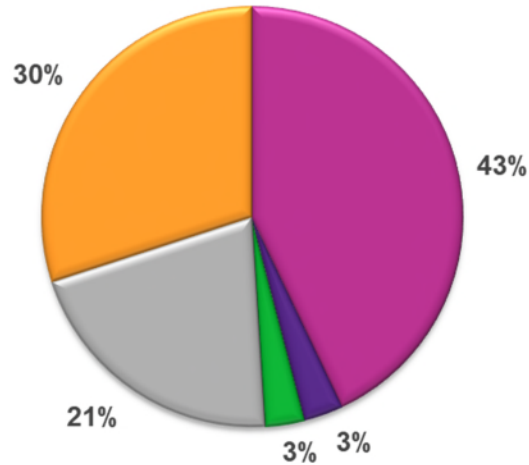


	2/2021	2/2022	Steigerung absolut	Steigerung in %
Leistungsanforderung	5.766.965 €	5.800.966 €	34.001 €	0,6%
Ø Leistungsanforderung der abrechnenden Ärzte	121.078 €	118.387 €	-2.691 €	-2,2%
<b>Gesamthonorar</b>	<b>5.729.506 €</b>	<b>5.518.687 €</b>	<b>-210.819 €</b>	<b>-3,7%</b>
Behandlungsfälle	36.360	36.193	-167	-0,5%
Ø Behandlungsfälle der abrechnenden Ärzte	763	739	-25	-3,2%
Fallwert	157,58 €	152,48 €	-5,10 €	-3,2%
Summe Zulassungsumfänge der abrechnenden Ärzte	47,63	49,00	1,37	2,9%
<b>Durchschnittshonorar der abrechnenden Ärzte</b>	<b>120.292 €</b>	<b>112.626 €</b>	<b>-7.666 €</b>	<b>-6,4%</b>
Summe Zulassungsumfänge aller zugelassenen Ärzte	47,63	49,50	1,87	3,9%
Durchschnittshonorar aller zugelassenen Ärzte	120.292 €	111.489 €	-8.803 €	-7,3%

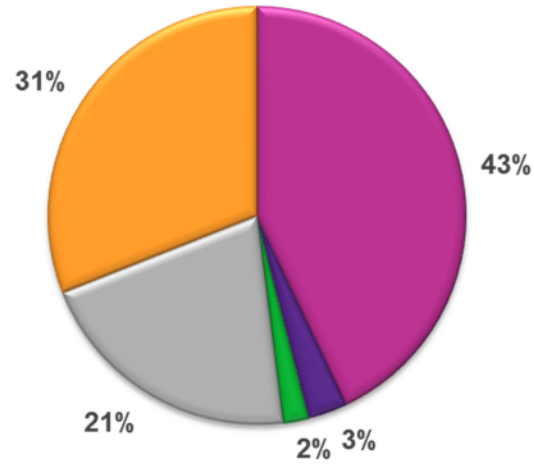
# Honoraranteile Hämato-/ Onkologen (RLV-Gruppe 19)



# Prozentuale Honoraranteile Hämato-/ Onkologen (RLV-Gruppe 19)



2/2021

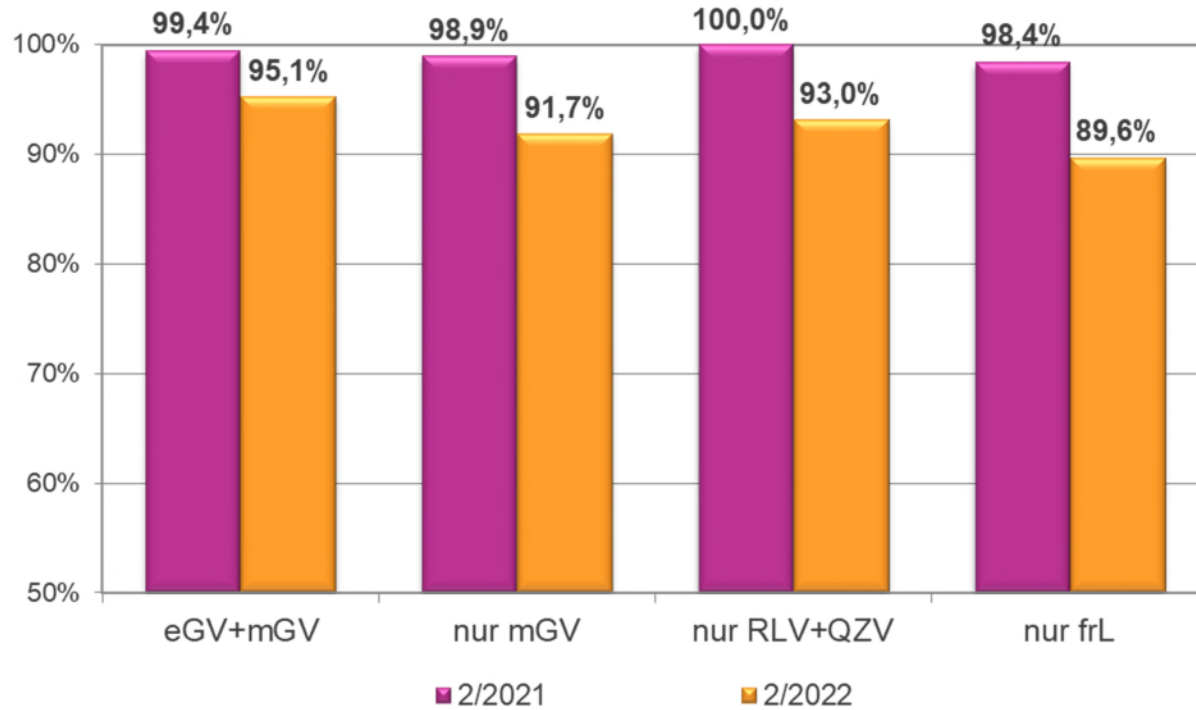


2/2022

- eGV-Leistungen
- Vorweg-Leistungen
- Labor-Leistungen
- freie Leistungen
- QZV-Leistungen
- RLV-Leistungen

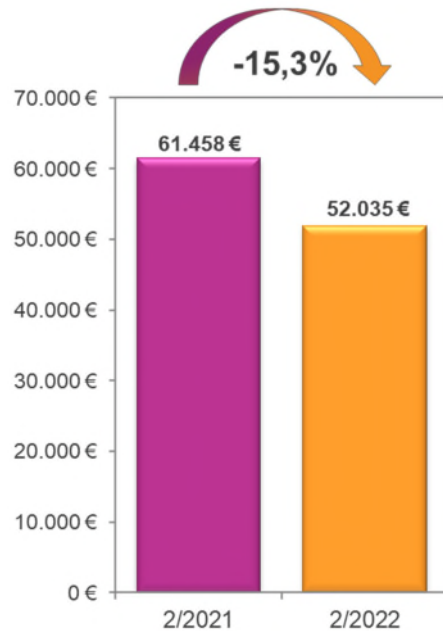


# Auszahlungsquoten Hämato-/ Onkologen (RLV-Gruppe 19)



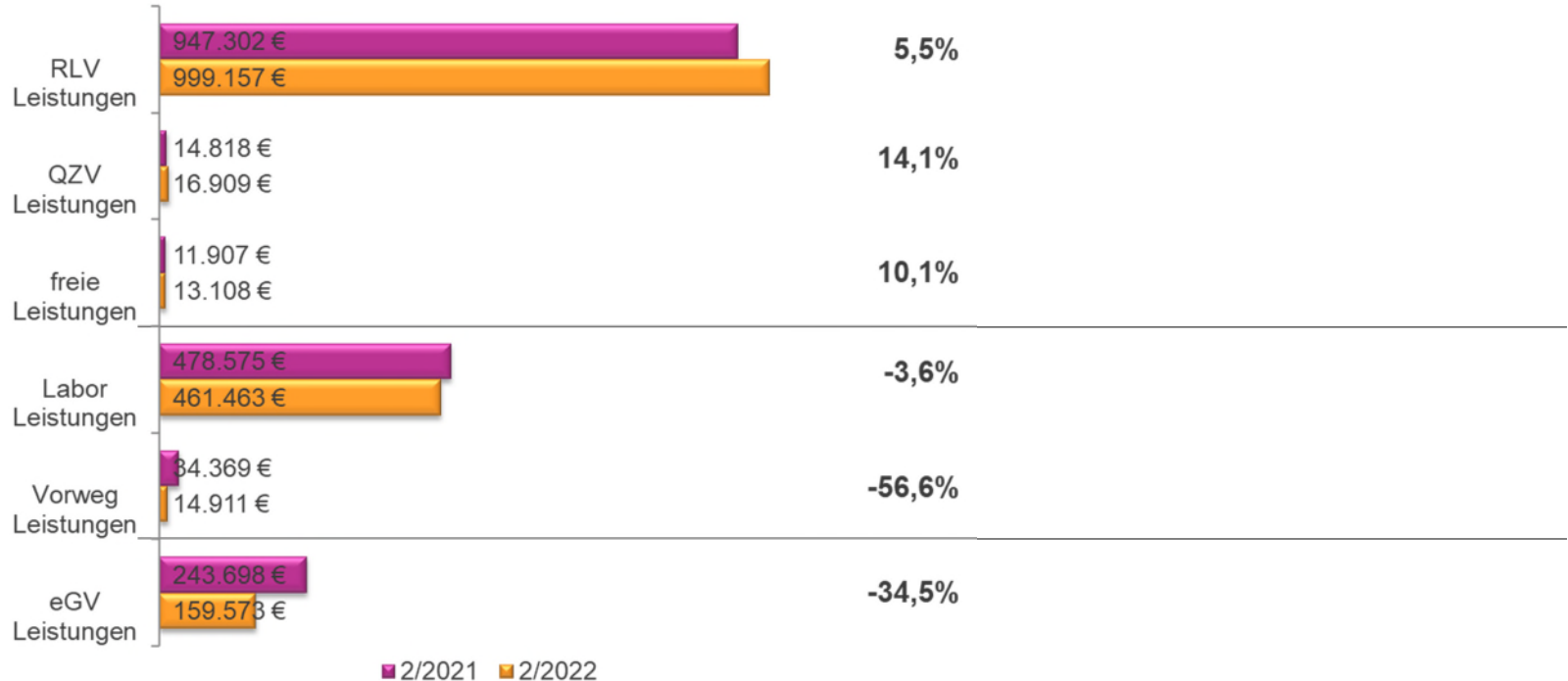
# Kennzahlen Rheumatologen (RLV-Gruppe 20)

Durchschnittshonorar der abrechnenden Ärzte

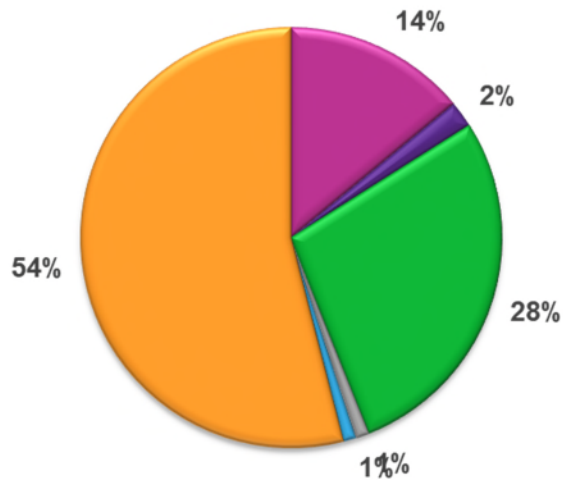


	2/2021	2/2022	Steigerung absolut	Steigerung in %
Leistungsanforderung	1.789.106 €	1.753.753 €	-35.353 €	-2,0%
Ø Leistungsanforderung der abrechnenden Ärzte	63.534 €	54.805 €	-8.729 €	-13,7%
Gesamthonorar	1.730.670 €	1.665.121 €	-65.548 €	-3,8%
Behandlungsfälle	30.956	33.971	3.015	9,7%
Ø Behandlungsfälle der abrechnenden Ärzte	1.099	1.062	-38	-3,4%
Fallwert	55,91 €	49,02 €	-6,89 €	-12,3%
Summe Zulassungsumfänge der abrechnenden Ärzte	28,16	32,00	3,84	13,6%
Durchschnittshonorar der abrechnenden Ärzte	61.458 €	52.035 €	-9.423 €	-15,3%
Summe Zulassungsumfänge aller zugelassenen Ärzte	28,16	32,00	3,84	13,6%
Durchschnittshonorar aller zugelassenen Ärzte	61.458 €	52.035 €	-9.423 €	-15,3%

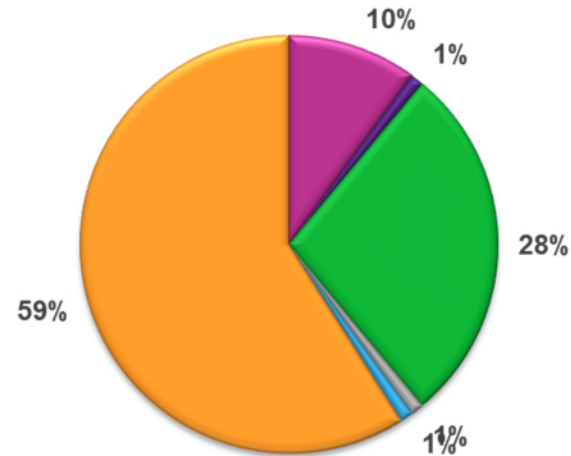
# Honoraranteile Rheumatologen (RLV-Gruppe 20)



# Prozentuale Honoraranteile Rheumatologen (RLV-Gruppe 20)



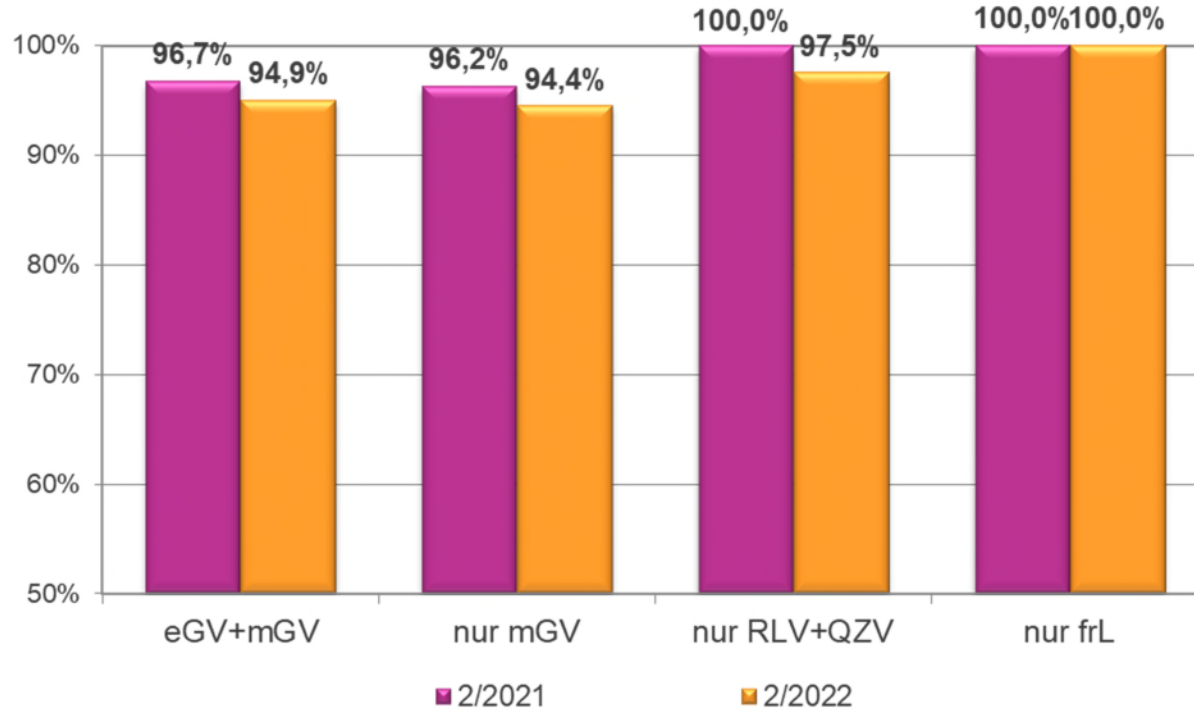
2/2021



2/2022

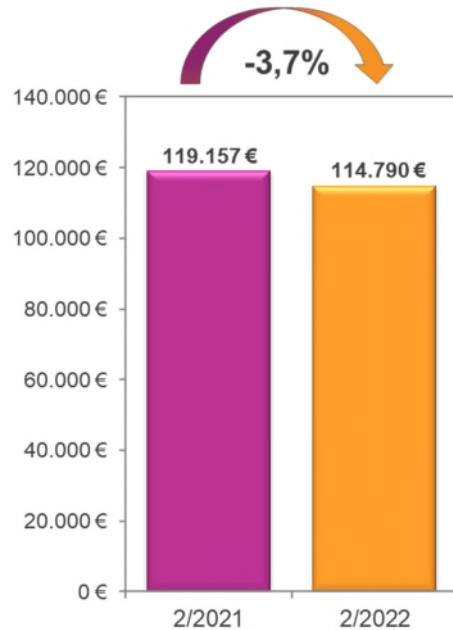
- eGV-Leistungen
- Vorweg-Leistungen
- Labor-Leistungen
- freie Leistungen
- QZV-Leistungen
- RLV-Leistungen

# Auszahlungsquoten Rheumatologen (RLV-Gruppe 20)



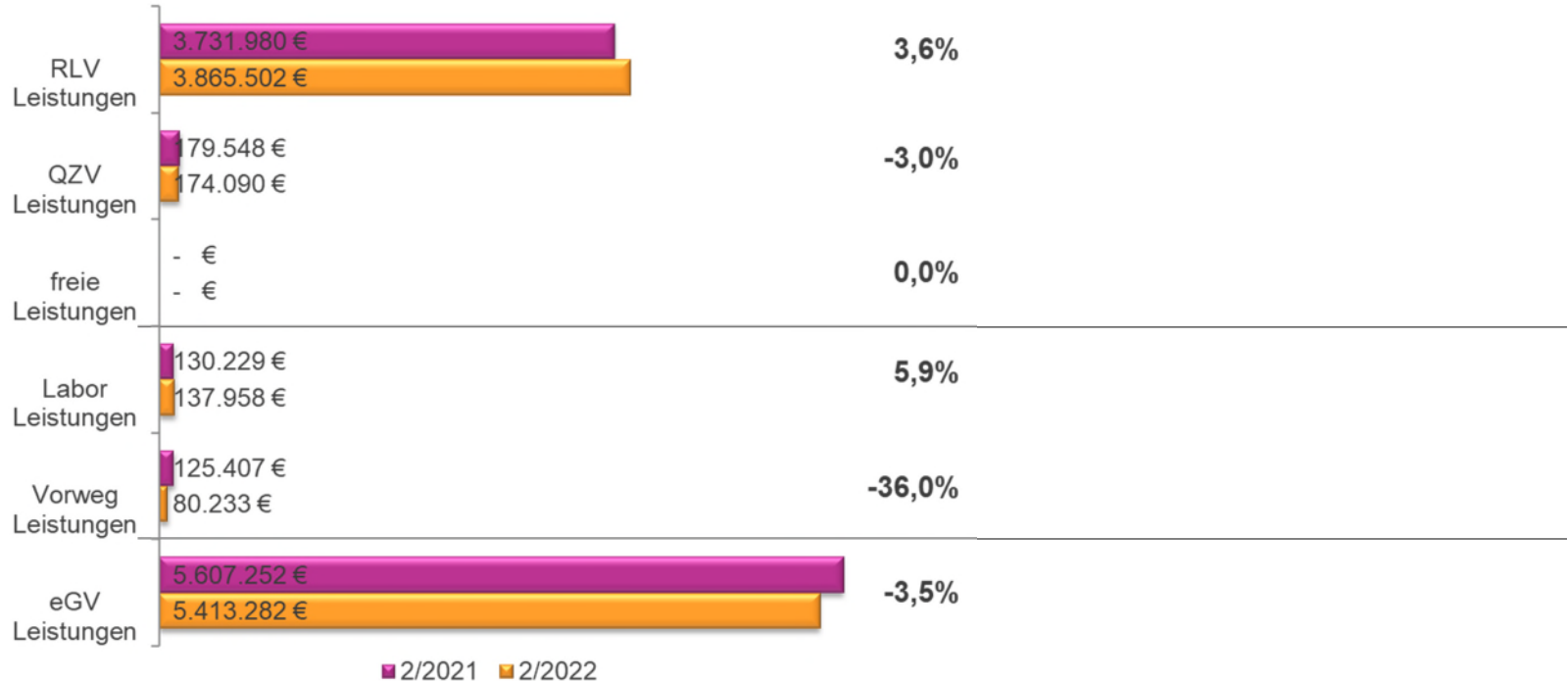
# Kennzahlen Invasiv-Kardiologen (RLV-Gruppe 21)

Durchschnittshonorar der abrechnenden Ärzte

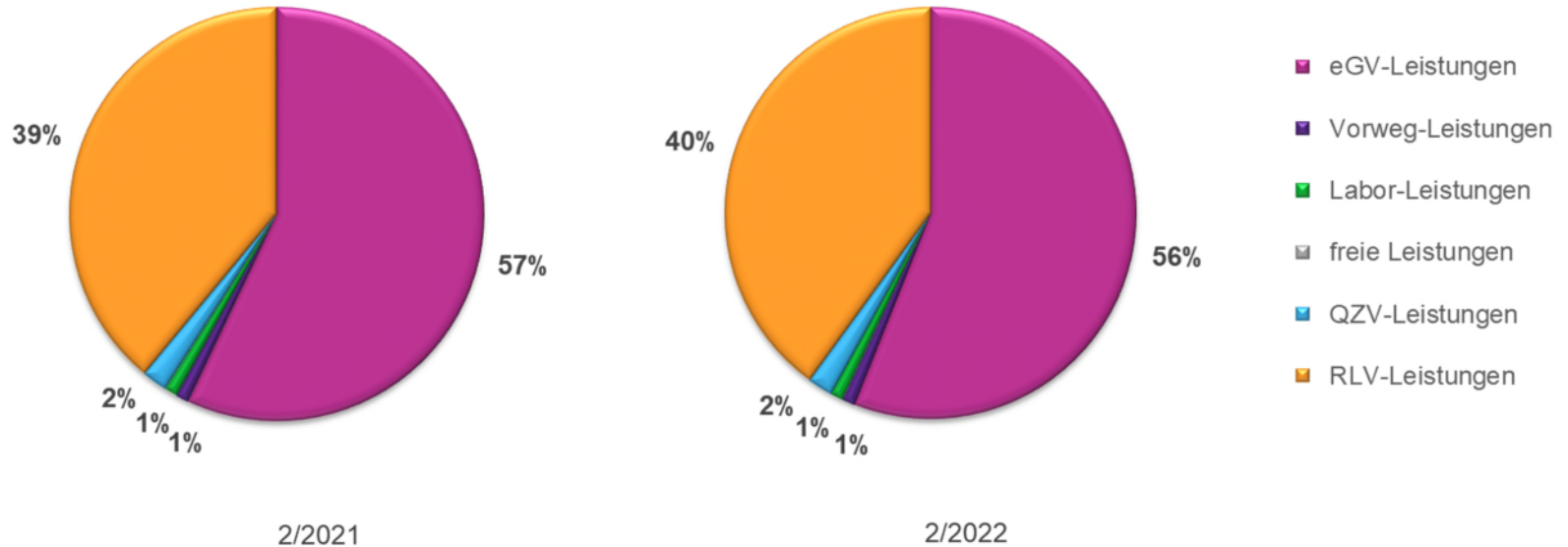


	2/2021	2/2022	Steigerung absolut	Steigerung in %
Leistungsanforderung	9.790.352 €	9.923.759 €	133.407 €	1,4%
Ø Leistungsanforderung der abrechnenden Ärzte	119.351 €	117.789 €	-1.561 €	-1,3%
Gesamthonorar	9.774.417 €	9.671.065 €	-103.352 €	-1,1%
Behandlungsfälle	78.622	79.034	412	0,5%
Ø Behandlungsfälle der abrechnenden Ärzte	958	938	-20	-2,1%
Fallwert	124,32 €	122,37 €	-1,96 €	-1,6%
Summe Zulassungsumfänge der abrechnenden Ärzte	82,03	84,25	2,22	2,7%
Durchschnittshonorar der abrechnenden Ärzte	119.157 €	114.790 €	-4.367 €	-3,7%
Summe Zulassungsumfänge aller zugelassenen Ärzte	82,03	84,25	2,22	2,7%
Durchschnittshonorar aller zugelassenen Ärzte	119.157 €	114.790 €	-4.367 €	-3,7%

# Honoraranteile Invasiv-Kardiologen (RLV-Gruppe 21)

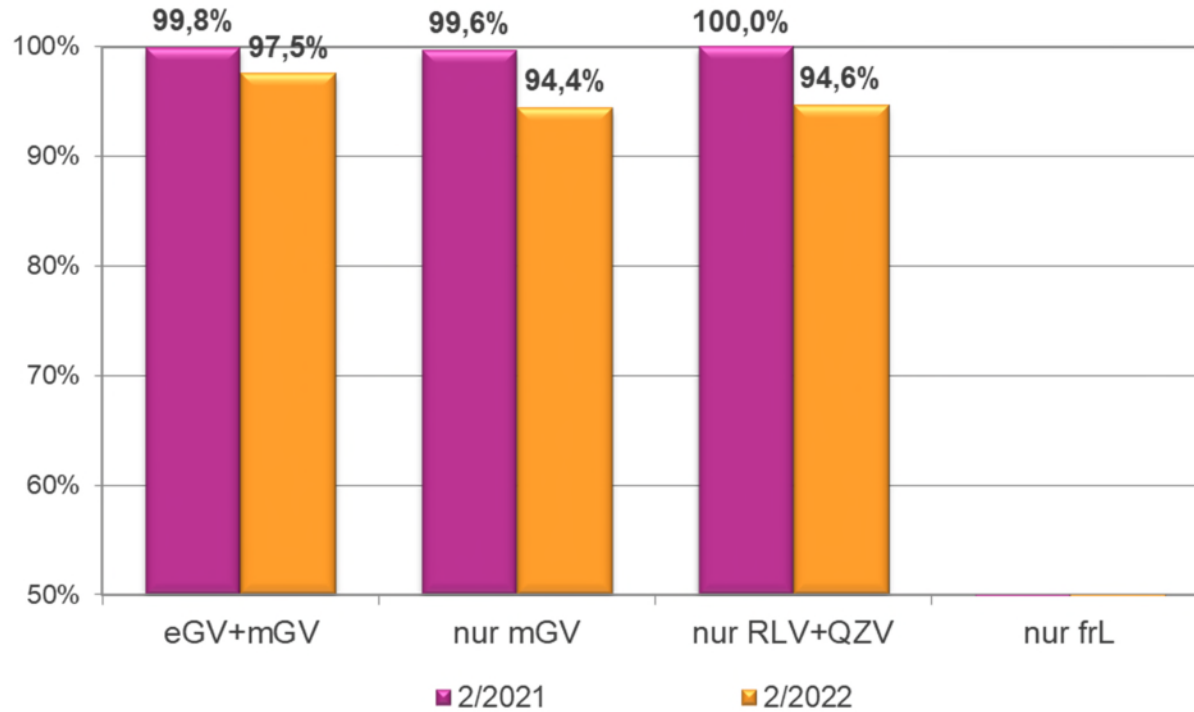


# Prozentuale Honoraranteile Invasiv-Kardiologen (RLV-Gruppe 21)



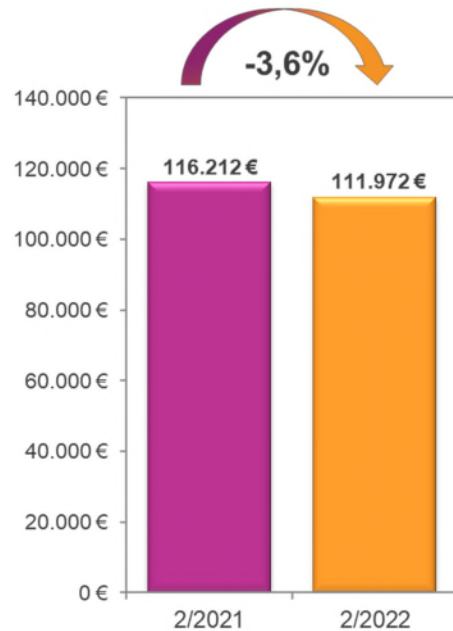


# Auszahlungsquoten Invasiv-Kardiologen (RLV-Gruppe 21)



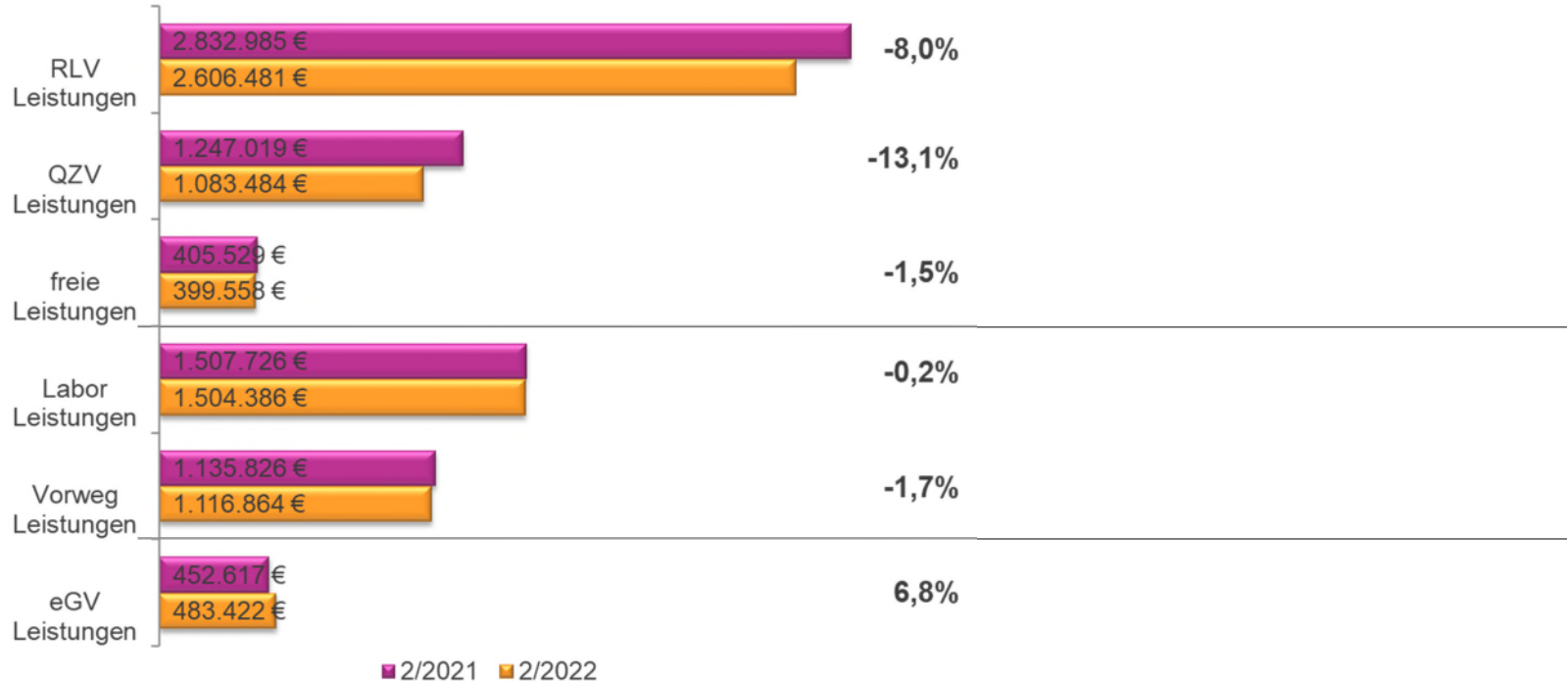
# Kennzahlen Nuklearmediziner (RLV-Gruppe 22)

Durchschnittshonorar der abrechnenden Ärzte

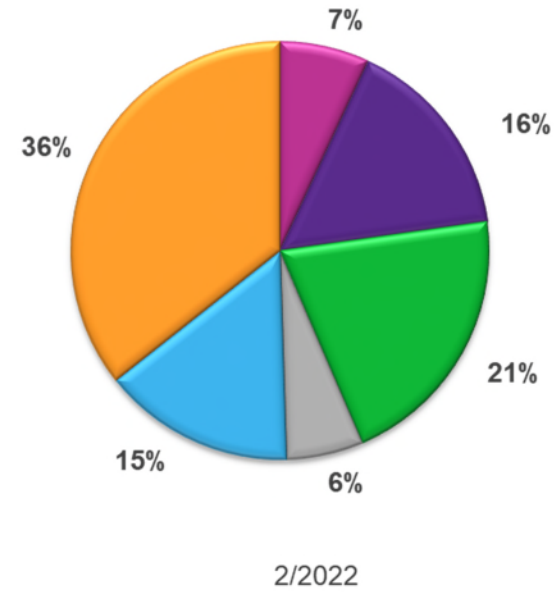
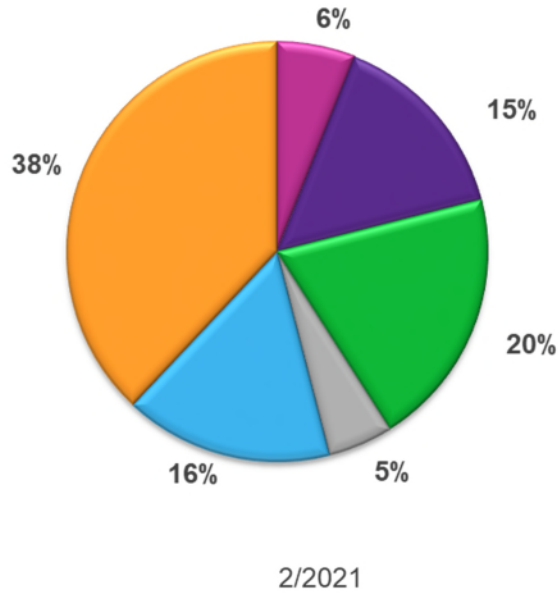


	2/2021	2/2022	Steigerung absolut	Steigerung in %
Leistungsanforderung	8.015.314 €	7.876.071 €	-139.243 €	-1,7%
Ø Leistungsanforderung der abrechnenden Ärzte	122.859 €	122.585 €	-274 €	-0,2%
Gesamthonorar	7.581.702 €	7.194.195 €	-387.507 €	-5,1%
Behandlungsfälle	82.931	79.597	-3.334	-4,0%
Ø Behandlungsfälle der abrechnenden Ärzte	1.271	1.239	-32	-2,5%
Fallwert	91,42 €	90,38 €	-1,04 €	-1,1%
Summe Zulassungsumfänge der abrechnenden Ärzte	65,24	64,25	-0,99	-1,5%
Durchschnittshonorar der abrechnenden Ärzte	<b>116.212 €</b>	<b>111.972 €</b>	-4.241 €	-3,6%
Summe Zulassungsumfänge aller zugelassenen Ärzte	71,57	70,47	-1,10	-1,5%
Durchschnittshonorar aller zugelassenen Ärzte	105.934 €	102.089 €	-3.845 €	-3,6%

# Honoraranteile Nuklearmediziner (RLV-Gruppe 22)

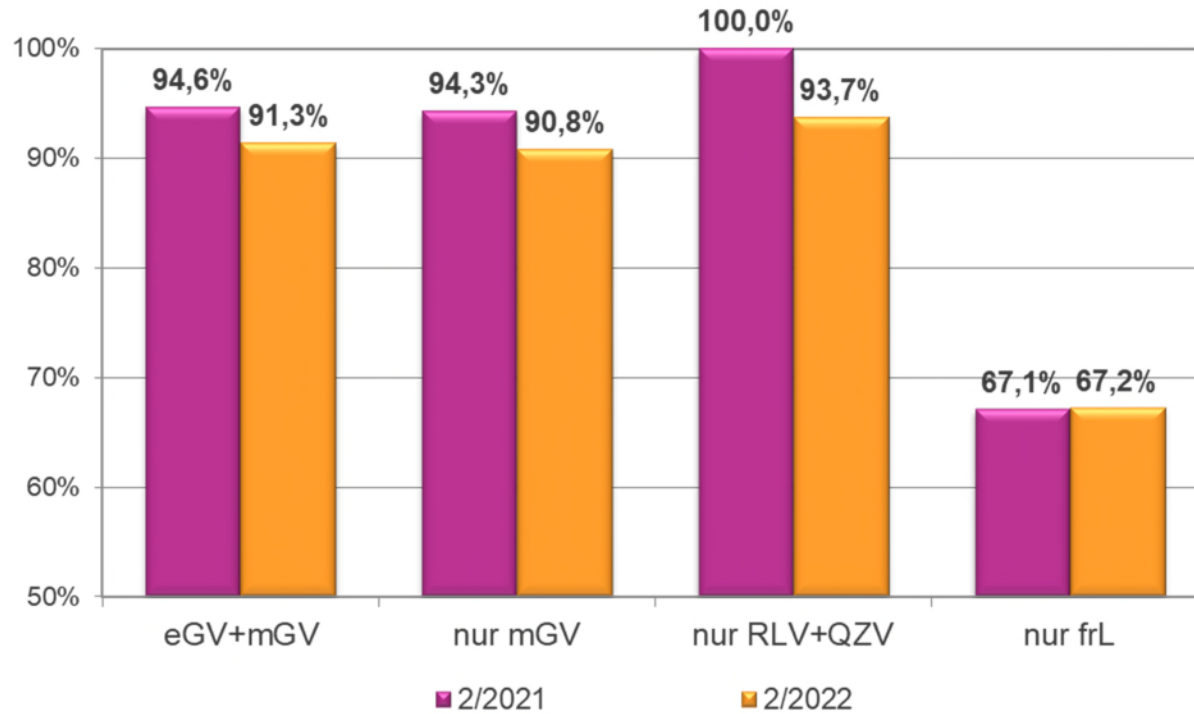


# Prozentuale Honoraranteile Nuklearmediziner (RLV-Gruppe 22)



- eGV-Leistungen
- Vorweg-Leistungen
- Labor-Leistungen
- freie Leistungen
- QZV-Leistungen
- RLV-Leistungen

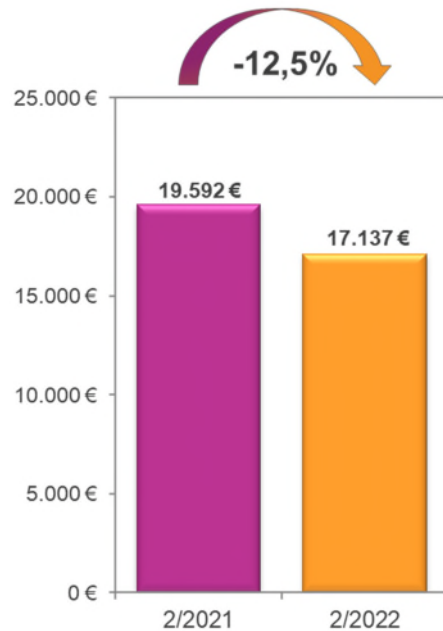
# Auszahlungsquoten Nuklearmediziner (RLV-Gruppe 22)



# Kennzahlen MKG-Chirurgen (RLV-Gruppe 23)

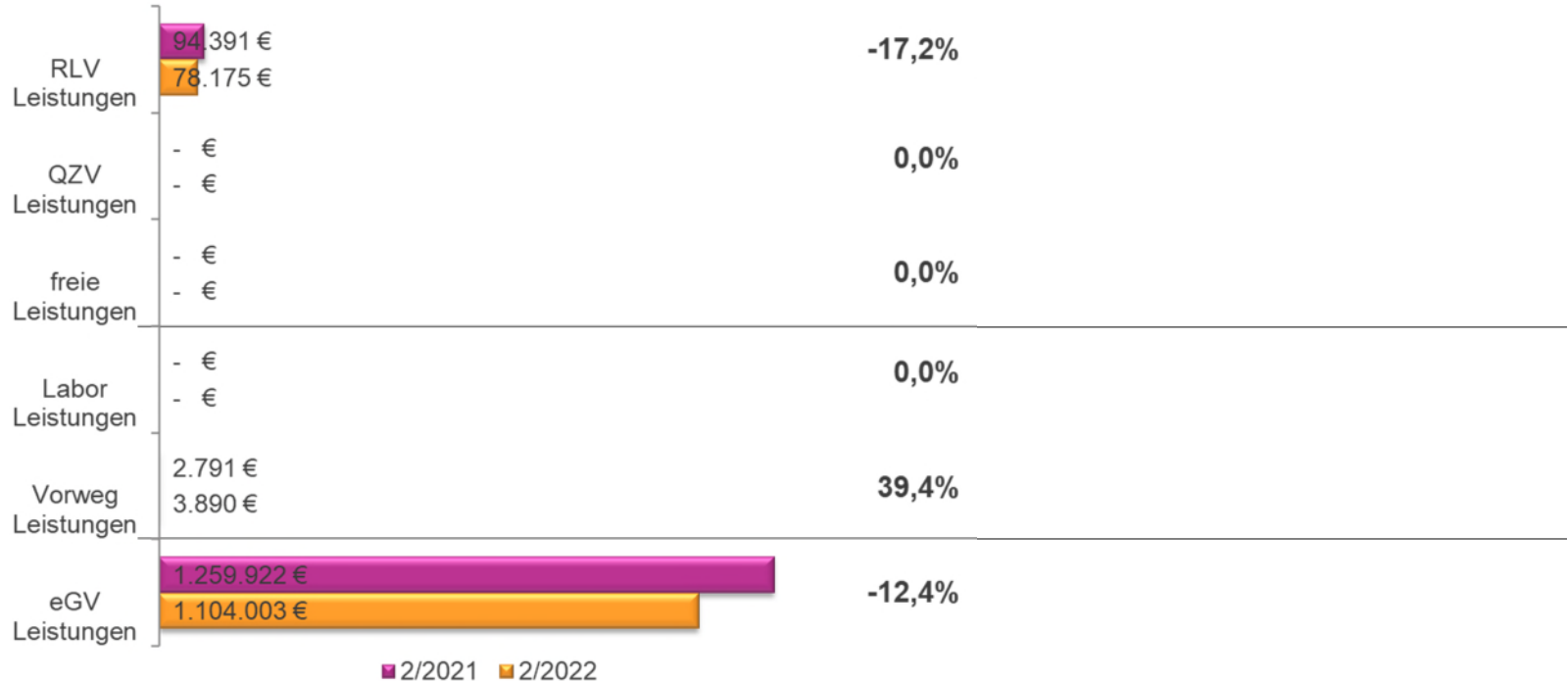


Durchschnittshonorar der abrechnenden Ärzte



	2/2021	2/2022	Steigerung absolut	Steigerung in %
Leistungsanforderung	1.357.104 €	1.193.779 €	-163.324 €	-12,0%
Ø Leistungsanforderung der abrechnenden Ärzte	19.592 €	17.249 €	-2.343 €	-12,0%
<b>Gesamthonorar</b>	<b>1.357.104 €</b>	<b>1.186.068 €</b>	<b>-171.036 €</b>	<b>-12,6%</b>
Behandlungsfälle	5.541	4.849	-692	-12,5%
Ø Behandlungsfälle der abrechnenden Ärzte	80	70	-10	-12,4%
Fallwert	244,92 €	244,60 €	-0,32 €	-0,1%
Summe Zulassungsumfänge der abrechnenden Ärzte	69,27	69,21	-0,06	-0,1%
<b>Durchschnittshonorar der abrechnenden Ärzte</b>	<b>19.592 €</b>	<b>17.137 €</b>	<b>-2.454 €</b>	<b>-12,5%</b>
Summe Zulassungsumfänge aller zugelassenen Ärzte	78,97	78,96	-0,01	0,0%
Durchschnittshonorar aller zugelassenen Ärzte	17.185 €	15.021 €	-2.164 €	-12,6%

# Honoraranteile MKG-Chirurgen (RLV-Gruppe 23)









# Prozentuale Honoraranteile MKG-Chirurgen (RLV-Gruppe 23)



2/2021

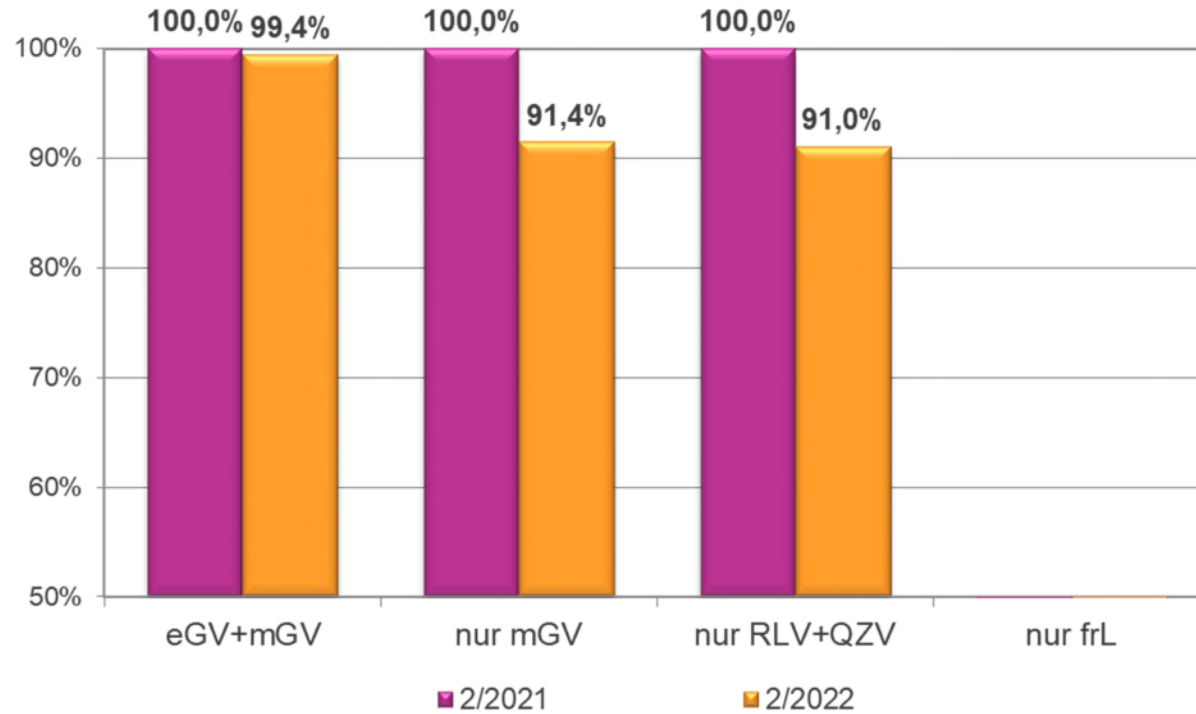


2/2022

-  eGV-Leistungen
-  Vorweg-Leistungen
-  Labor-Leistungen
-  freie Leistungen
-  QZV-Leistungen
-  RLV-Leistungen

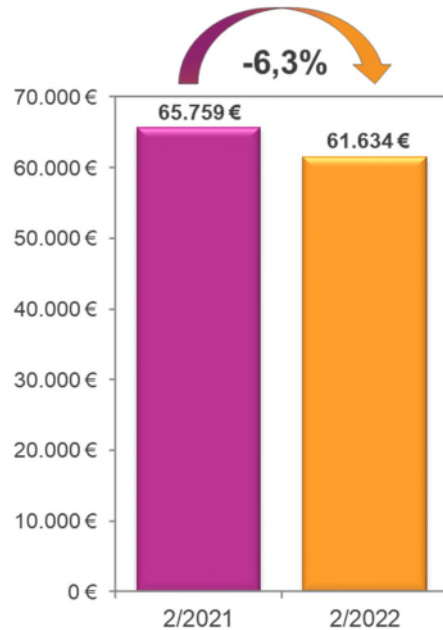


# Auszahlungsquoten MKG-Chirurgen (RLV-Gruppe 23)



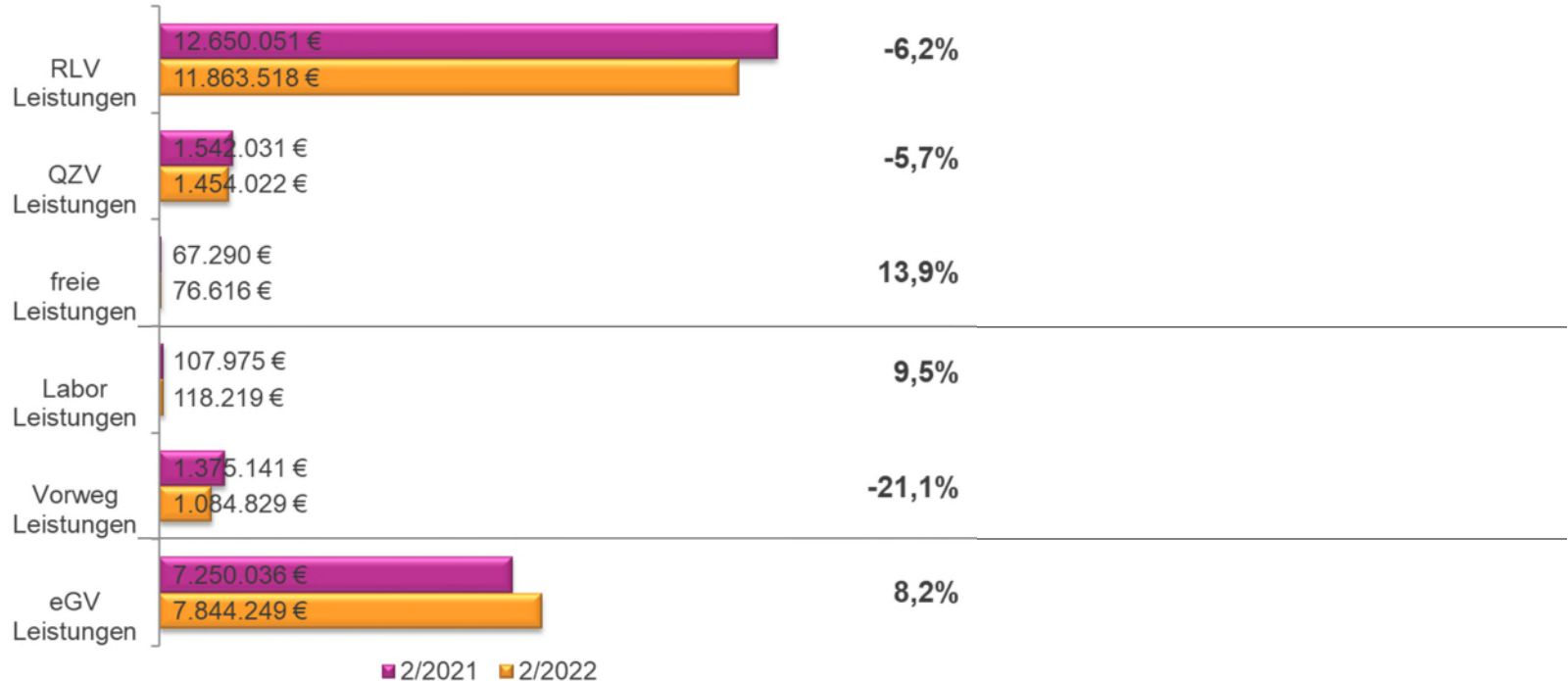
# Kennzahlen Nervenärzte, Neurologen, Psychiater (RLV-Gruppe 24)

Durchschnittshonorar der abrechnenden Ärzte

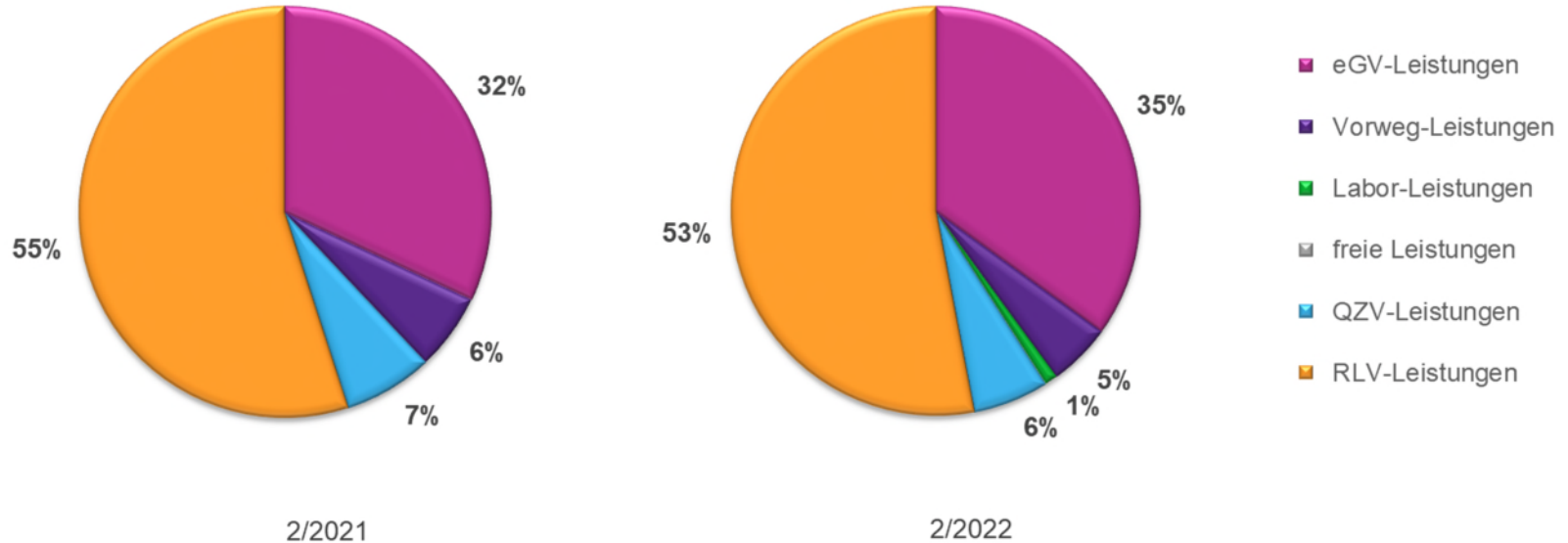


	2/2021	2/2022	Steigerung absolut	Steigerung in %
Leistungsanforderung	23.047.389 €	23.894.728 €	847.340 €	3,7%
Ø Leistungsanforderung der abrechnenden Ärzte	65.916 €	65.625 €	-291 €	-0,4%
<b>Gesamthonorar</b>	<b>22.992.523 €</b>	<b>22.441.453 €</b>	<b>-551.070 €</b>	<b>-2,4%</b>
Behandlungsfälle	280.326	285.679	5.353	1,9%
Ø Behandlungsfälle der abrechnenden Ärzte	802	785	-17	-2,1%
Fallwert	82,02 €	78,55 €	-3,47 €	-4,2%
Summe Zulassungsumfänge der abrechnenden Ärzte	349,65	364,11	14,46	4,1%
<b>Durchschnittshonorar der abrechnenden Ärzte</b>	<b>65.759 €</b>	<b>61.634 €</b>	<b>-4.125 €</b>	<b>-6,3%</b>
Summe Zulassungsumfänge aller zugelassenen Ärzte	353,42	366,77	13,35	3,8%
Durchschnittshonorar aller zugelassenen Ärzte	65.057 €	61.187 €	-3.871 €	-5,9%

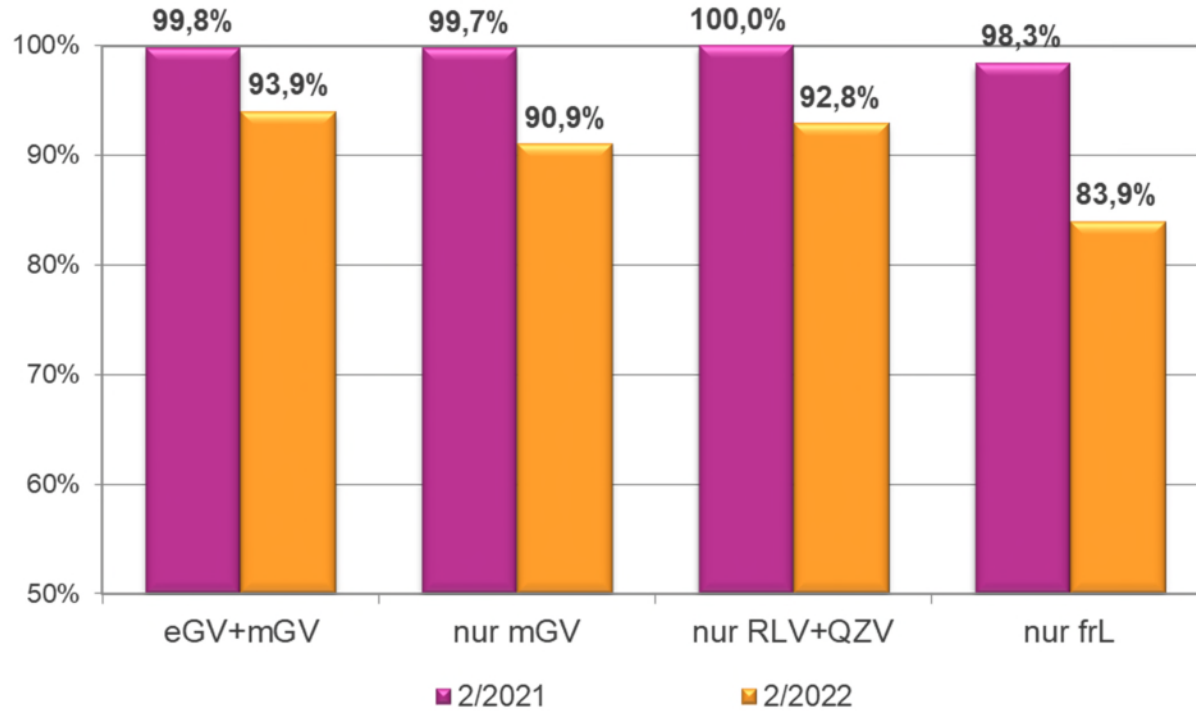
# Honoraranteile Nervenärzte, Neurologen, Psychiater (RLV-Gruppe 24)



# Prozentuale Honoraranteile Nervenärzte, Neurologen, Psychiater (RLV-Gruppe 24)

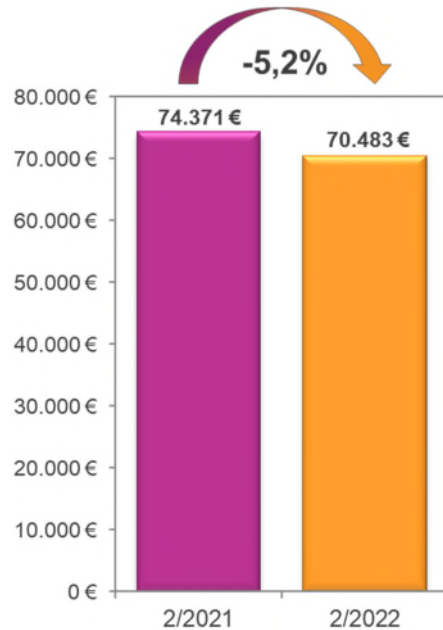


# Auszahlungsquoten Nervenärzte, Neurologen, Psychiater (RLV-Gruppe 24)



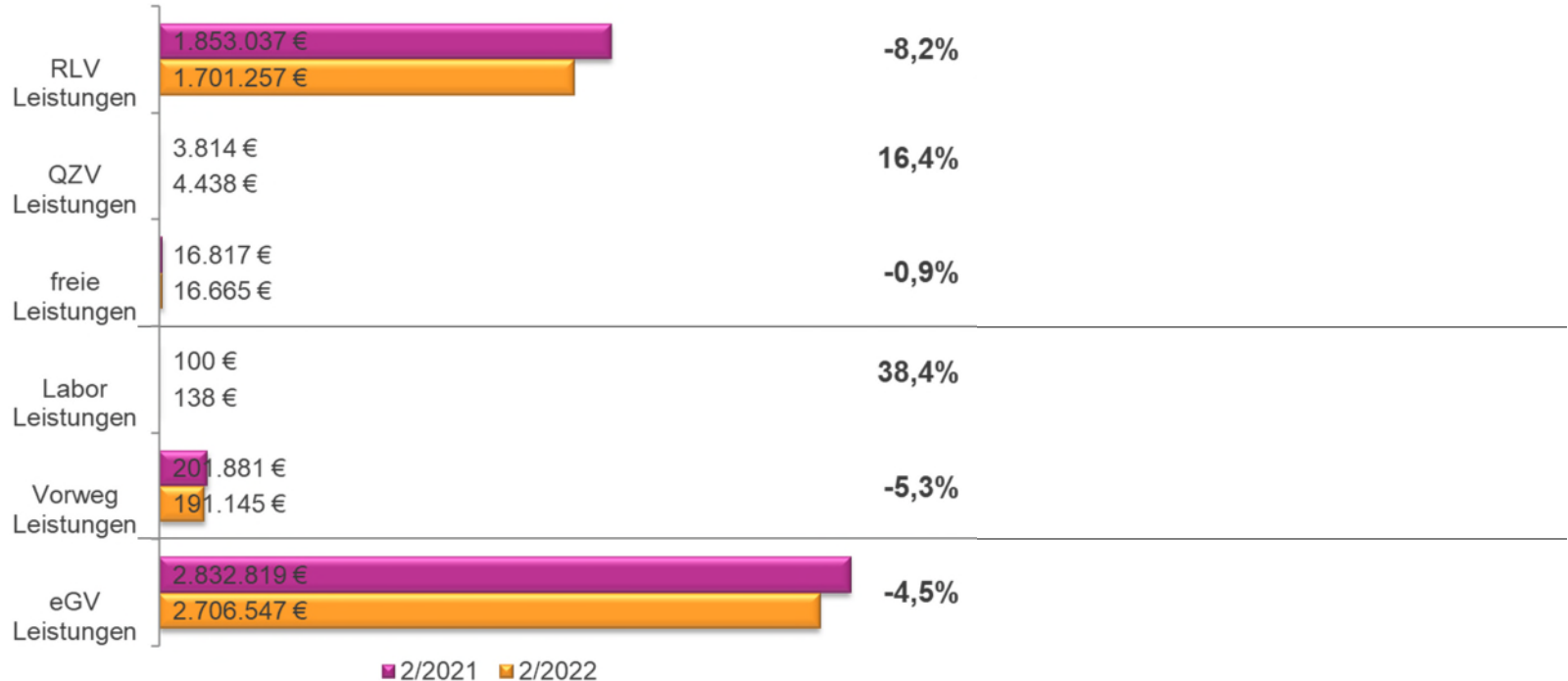
# Kennzahlen Ki.-/ Ju.-Psychiater (RLV-Gruppe 28)

Durchschnittshonorar der abrechnenden Ärzte

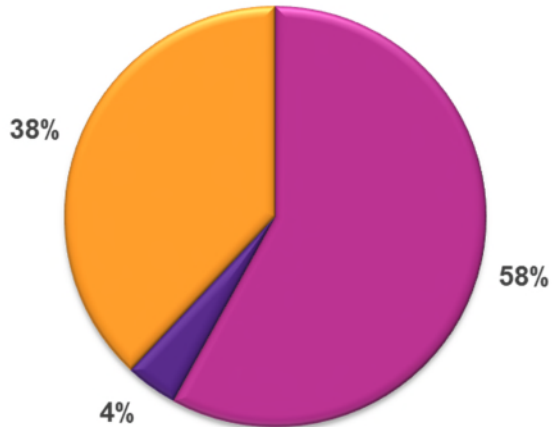


	2/2021	2/2022	Steigerung absolut	Steigerung in %
Leistungsanforderung	4.926.638 €	4.875.783 €	-50.855 €	-1,0%
Ø Leistungsanforderung der abrechnenden Ärzte	74.646 €	74.383 €	-263 €	-0,4%
<b>Gesamthonorar</b>	<b>4.908.469 €</b>	<b>4.620.191 €</b>	<b>-288.278 €</b>	<b>-5,9%</b>
Behandlungsfälle	15.723	16.798	1.075	6,8%
Ø Behandlungsfälle der abrechnenden Ärzte	238	256	18	7,6%
Fallwert	312,18 €	275,04 €	-37,14 €	-11,9%
Summe Zulassungsumfänge der abrechnenden Ärzte	66,00	65,55	-0,45	-0,7%
<b>Durchschnittshonorar der abrechnenden Ärzte</b>	<b>74.371 €</b>	<b>70.483 €</b>	<b>-3.887 €</b>	<b>-5,2%</b>
Summe Zulassungsumfänge aller zugelassenen Ärzte	66,64	66,55	-0,09	-0,1%
Durchschnittshonorar aller zugelassenen Ärzte	73.656 €	69.424 €	-4.232 €	-5,7%

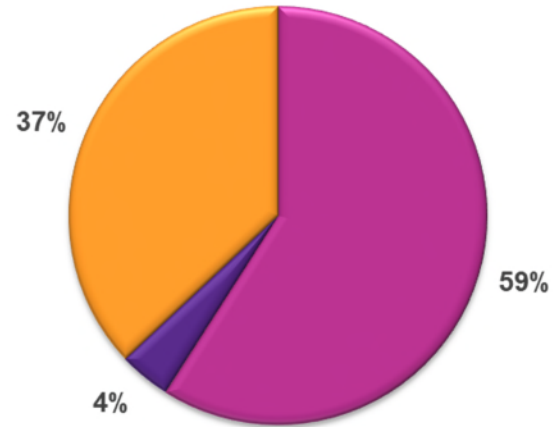
# Honoraranteile Ki.-/ Ju.-Psychiater (RLV-Gruppe 28)



# Prozentuale Honoraranteile Ki.-/ Ju.-Psychiater (RLV-Gruppe 28)



2/2021

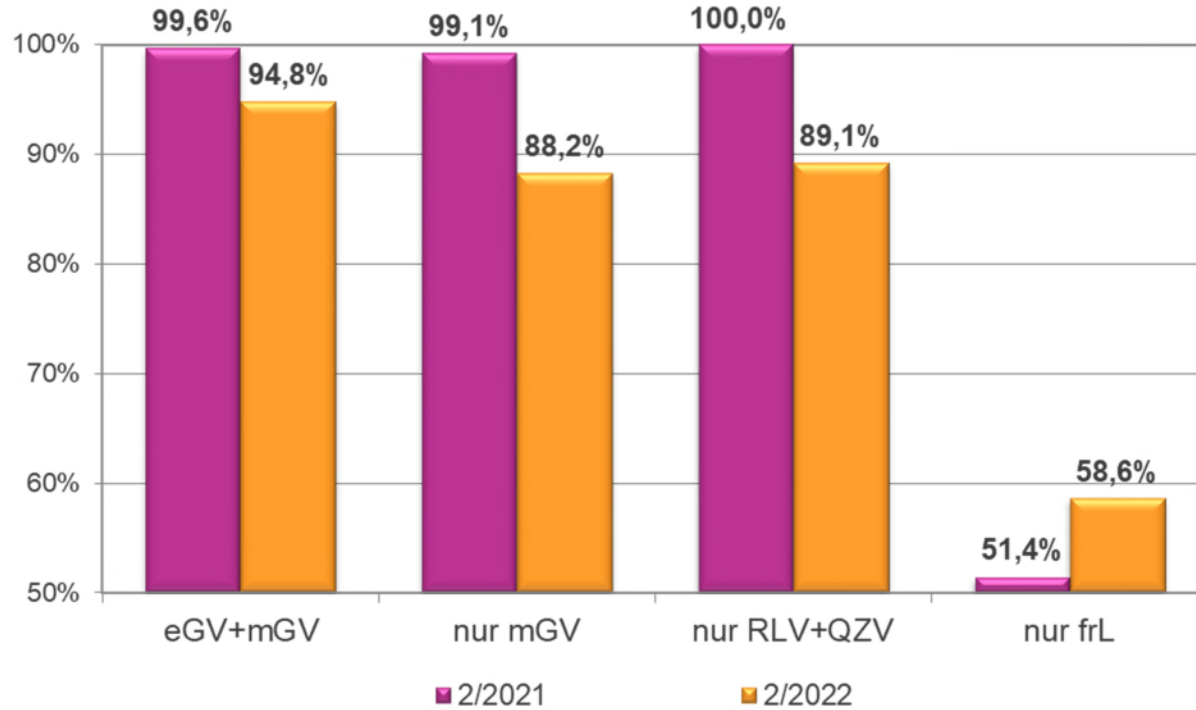


2/2022

- eGV-Leistungen
- Vorweg-Leistungen
- Labor-Leistungen
- freie Leistungen
- QZV-Leistungen
- RLV-Leistungen

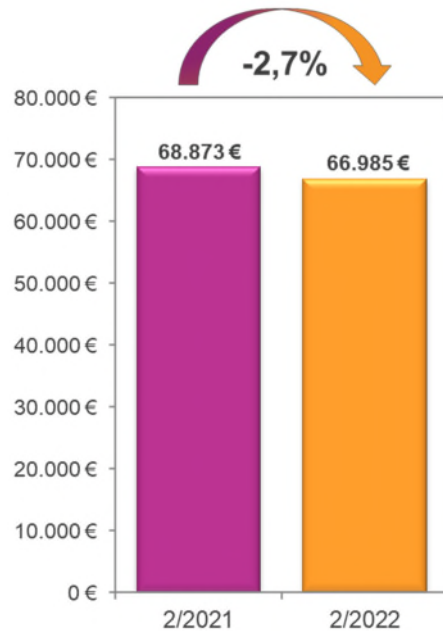


# Auszahlungsquoten Ki.-/ Ju.-Psychiater (RLV-Gruppe 28)



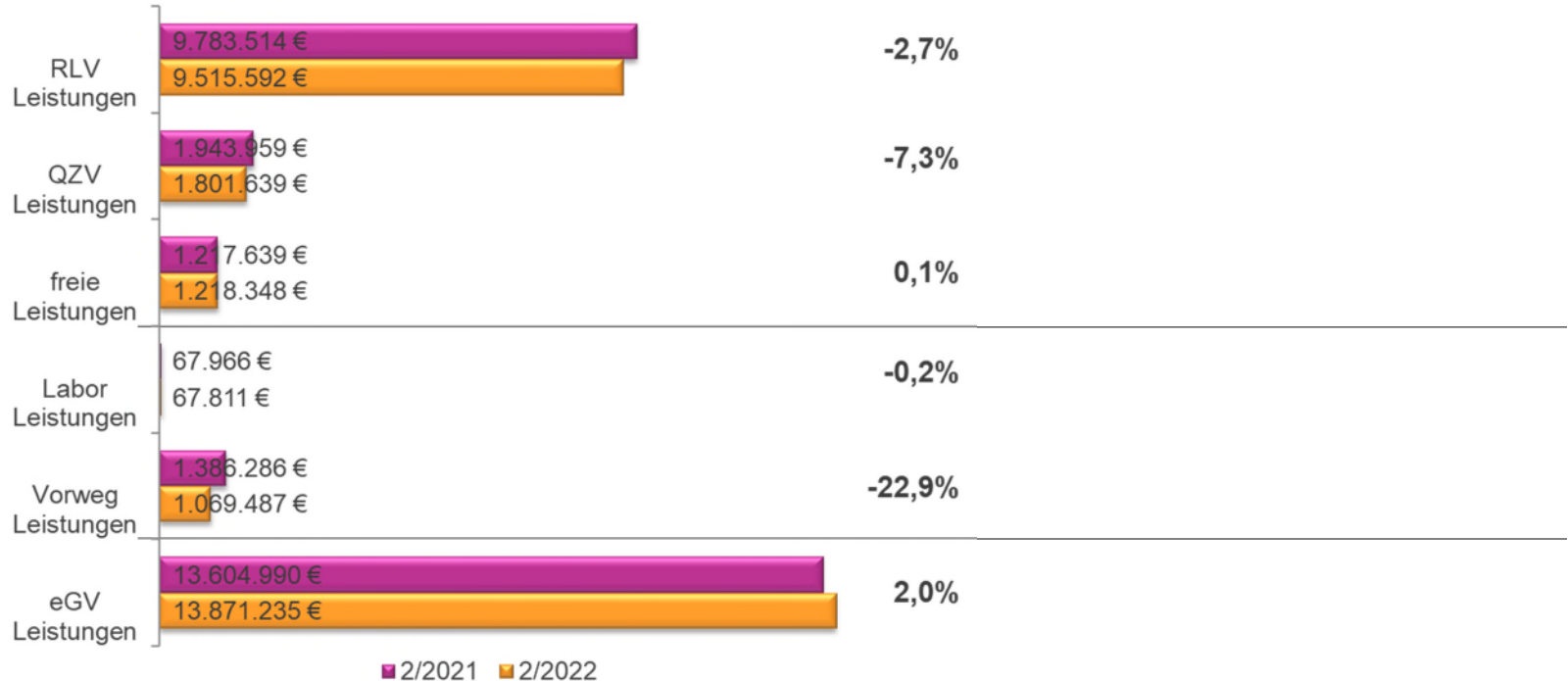
# Kennzahlen Orthopäden (RLV-Gruppe 29)

Durchschnittshonorar der abrechnenden Ärzte

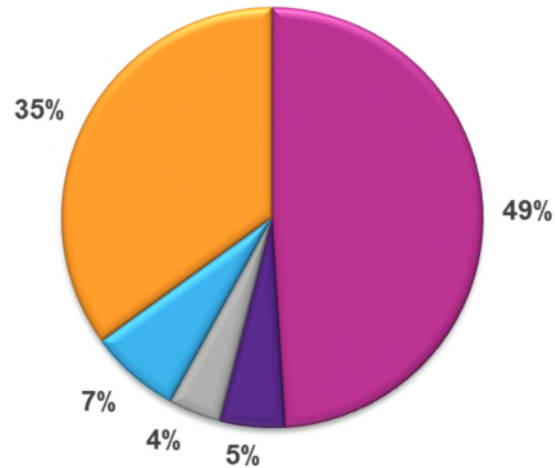


	2/2021	2/2022	Steigerung absolut	Steigerung in %
Leistungsanforderung	28.030.550 €	28.362.337 €	331.787 €	1,2%
Ø Leistungsanforderung der abrechnenden Ärzte	68.937 €	68.975 €	37 €	0,1%
<b>Gesamthonorar</b>	<b>28.004.353 €</b>	<b>27.544.111 €</b>	<b>-460.242 €</b>	<b>-1,6%</b>
Behandlungsfälle	481.769	485.685	3.916	0,8%
Ø Behandlungsfälle der abrechnenden Ärzte	1.185	1.181	-4	-0,3%
Fallwert	58,13 €	56,71 €	-1,42 €	-2,4%
Summe Zulassungsumfänge der abrechnenden Ärzte	406,61	411,20	4,59	1,1%
<b>Durchschnittshonorar der abrechnenden Ärzte</b>	<b>68.873 €</b>	<b>66.985 €</b>	<b>-1.888 €</b>	<b>-2,7%</b>
Summe Zulassungsumfänge aller zugelassenen Ärzte	416,05	422,90	6,85	1,6%
Durchschnittshonorar aller zugelassenen Ärzte	67.310 €	65.131 €	-2.179 €	-3,2%

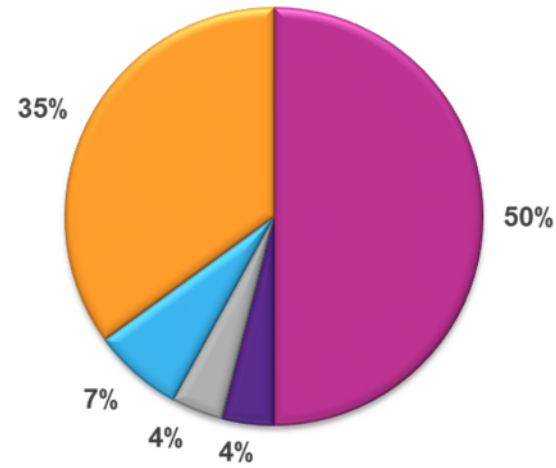
# Honoraranteile Orthopäden (RLV-Gruppe 29)



# Prozentuale Honoraranteile Orthopäden (RLV-Gruppe 29)



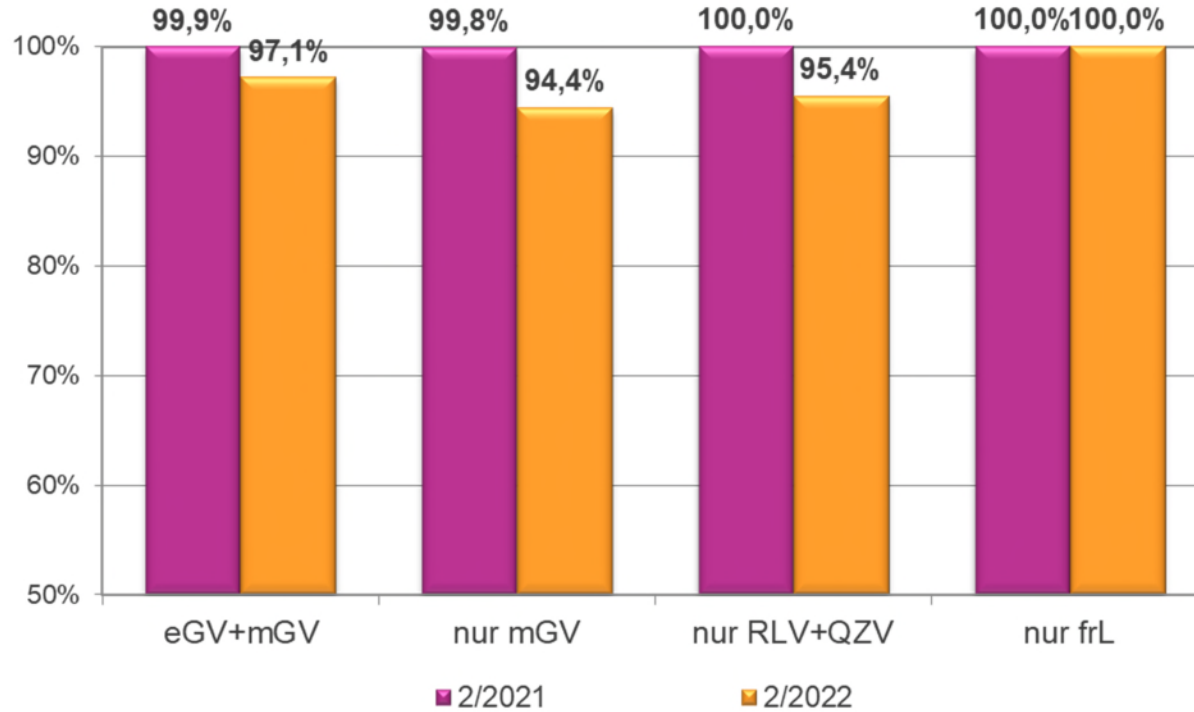
2/2021



2/2022

- eGV-Leistungen
- Vorweg-Leistungen
- Labor-Leistungen
- freie Leistungen
- QZV-Leistungen
- RLV-Leistungen

# Auszahlungsquoten Orthopäden (RLV-Gruppe 29)



# Kennzahlen Ärzte für phys.-rehab. Med. (RLV-Grp. 30)

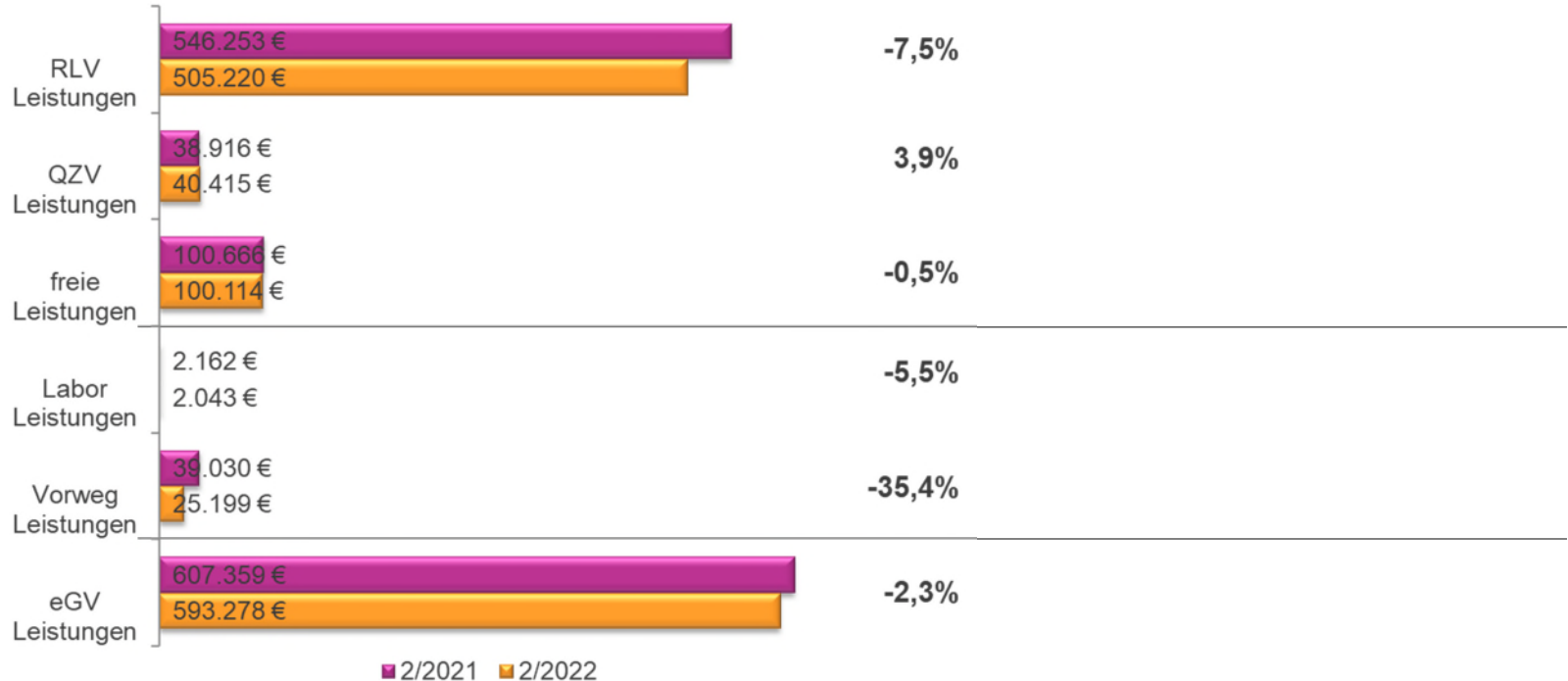


Durchschnittshonorar der abrechnenden Ärzte

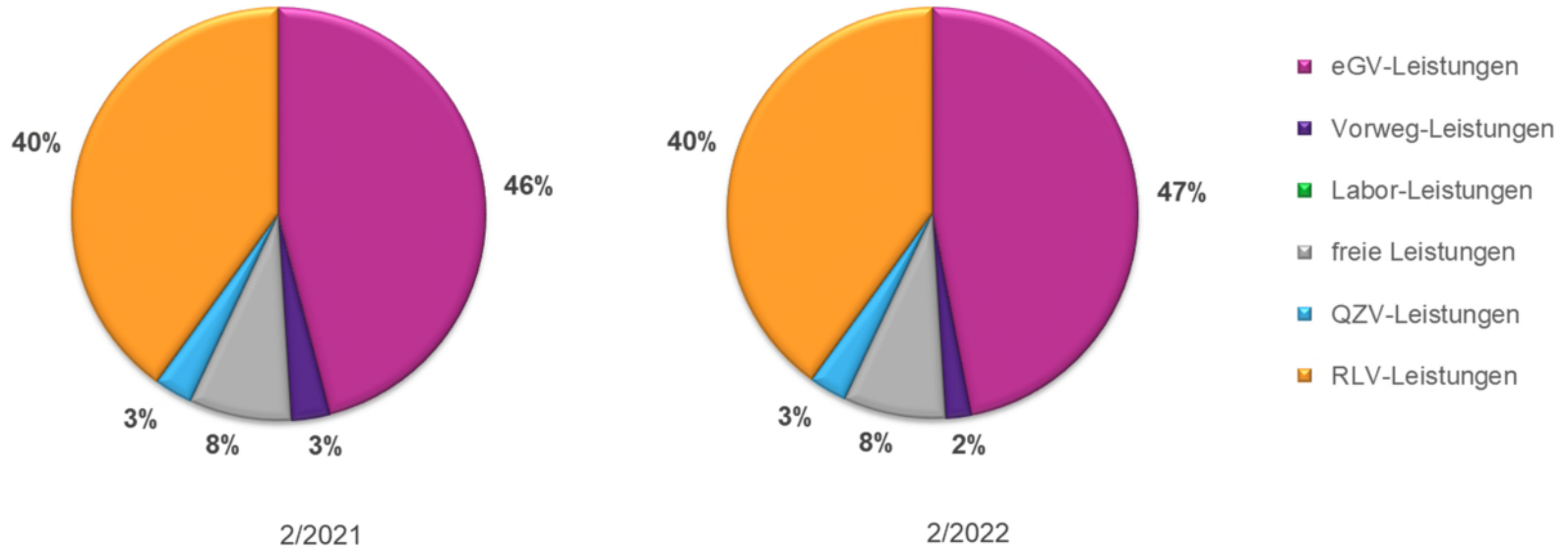


	2/2021	2/2022	Steigerung absolut	Steigerung in %
Leistungsanforderung	1.335.360 €	1.312.341 €	-23.019 €	-1,7%
Ø Leistungsanforderung der abrechnenden Ärzte	50.505 €	48.159 €	-2.346 €	-4,6%
Gesamthonorar	1.334.387 €	1.266.269 €	-68.118 €	-5,1%
Behandlungsfälle	16.159	15.378	-781	-4,8%
Ø Behandlungsfälle der abrechnenden Ärzte	611	564	-47	-7,7%
Fallwert	82,58 €	82,34 €	-0,24 €	-0,3%
Summe Zulassungsumfänge der abrechnenden Ärzte	26,44	27,25	0,81	3,1%
Durchschnittshonorar der abrechnenden Ärzte	50.468 €	46.469 €	-4.000 €	-7,9%
Summe Zulassungsumfänge aller zugelassenen Ärzte	26,44	27,25	0,81	3,1%
Durchschnittshonorar aller zugelassenen Ärzte	50.468 €	46.469 €	-4.000 €	-7,9%

# Honoraranteile Ärzte für phys.-rehab. Med. (RLV-Grp. 30)

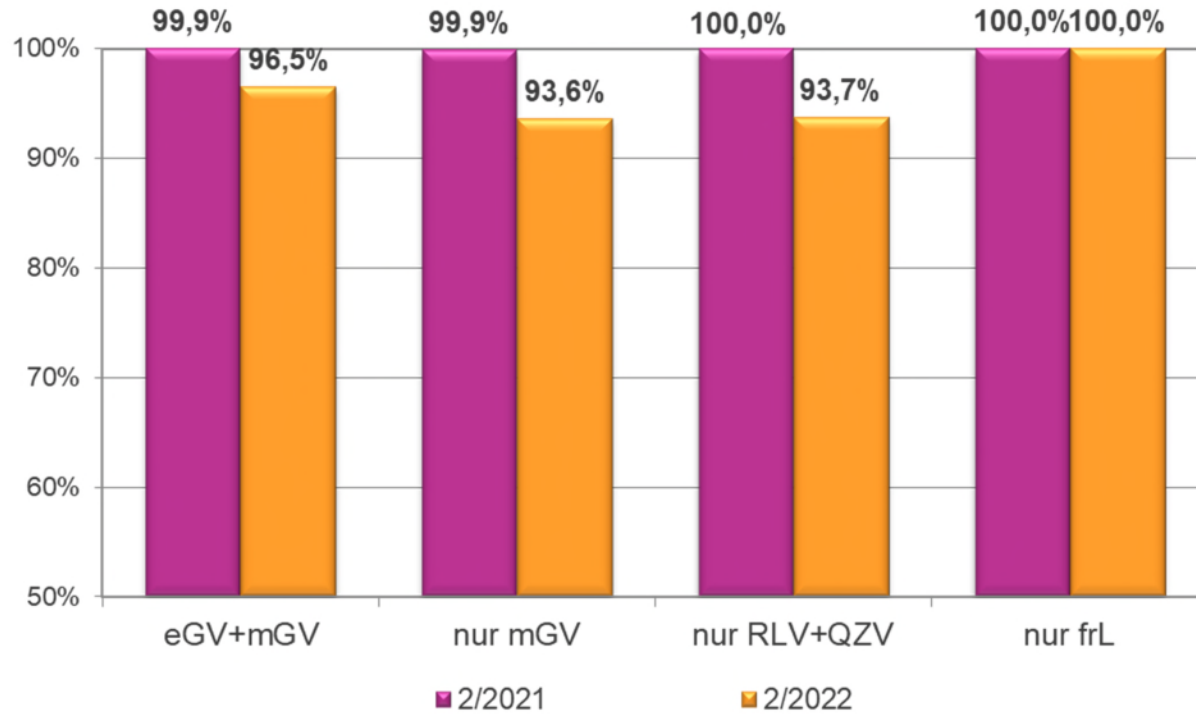


# Prozentuale Honoraranteile Ärzte für phys.-rehab. Med. (RLV-Gruppe 30)



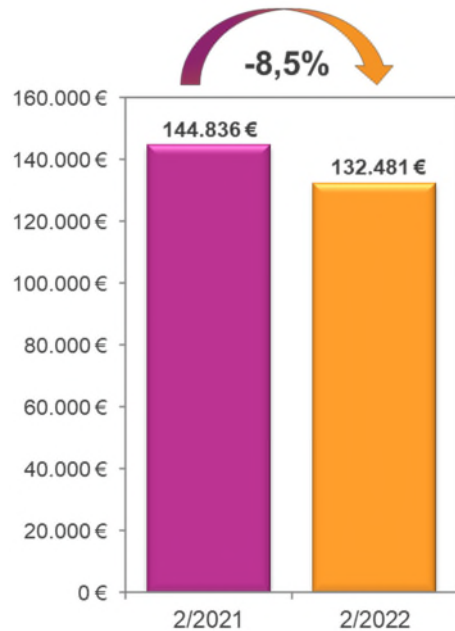


# Auszahlungsquoten Ärzte für phys.-rehab. Med. (RLV-Gruppe 30)



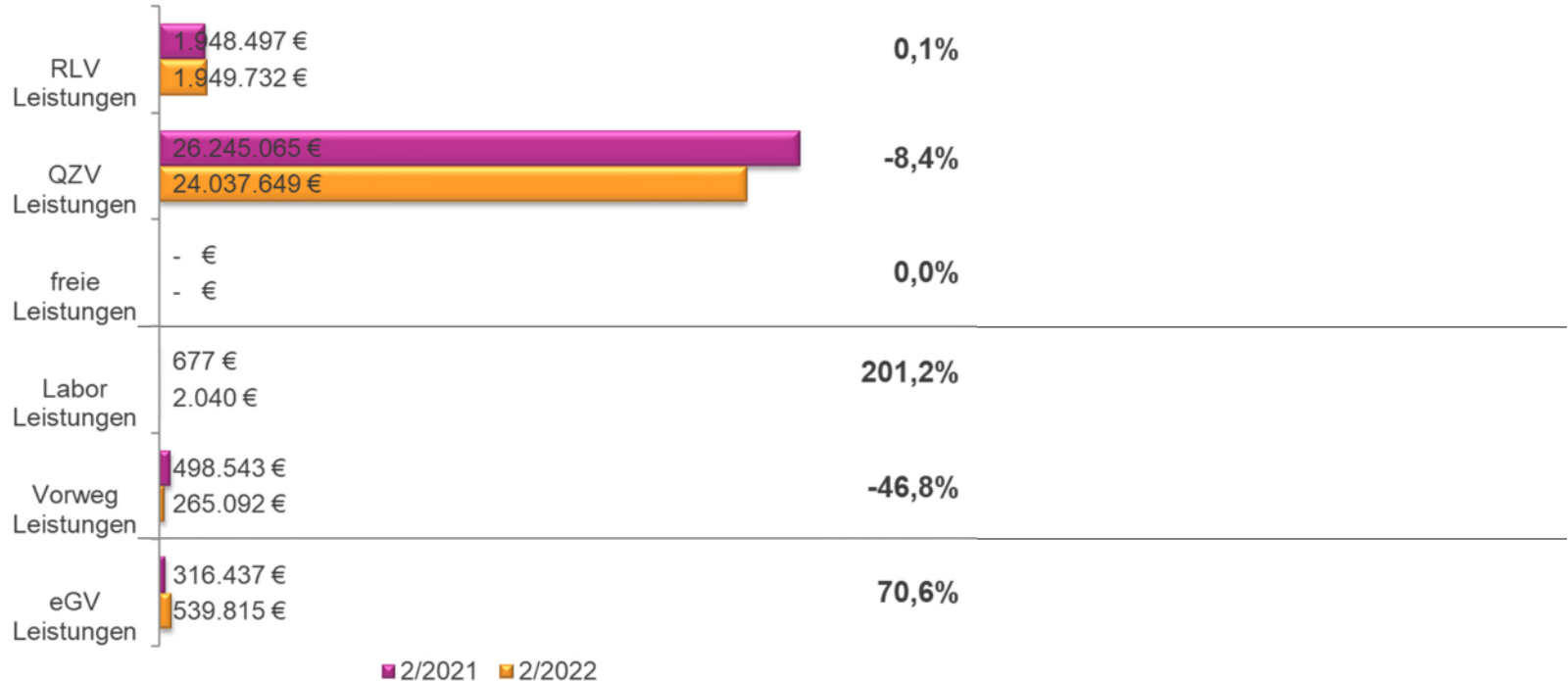
# Kennzahlen Radiologen (RLV-Gruppe 31)

Durchschnittshonorar der abrechnenden Ärzte



	2/2021	2/2022	Steigerung absolut	Steigerung in %
Leistungsanforderung	29.009.301 €	28.744.062 €	-265.240 €	-0,9%
Ø Leistungsanforderung der abrechnenden Ärzte	144.836 €	142.121 €	-2.715 €	-1,9%
<b>Gesamthonorar</b>	<b>29.009.219 €</b>	<b>26.794.328 €</b>	<b>-2.214.891 €</b>	<b>-7,6%</b>
Behandlungsfälle	310.031	315.007	4.976	1,6%
Ø Behandlungsfälle der abrechnenden Ärzte	1.548	1.558	10	0,6%
Fallwert	93,57 €	85,06 €	-8,51 €	-9,1%
Summe Zulassungsumfänge der abrechnenden Ärzte	200,29	202,25	1,96	1,0%
<b>Durchschnittshonorar der abrechnenden Ärzte</b>	<b>144.836 €</b>	<b>132.481 €</b>	<b>-12.355 €</b>	<b>-8,5%</b>
Summe Zulassungsumfänge aller zugelassenen Ärzte	217,23	223,99	6,76	3,1%
Durchschnittshonorar aller zugelassenen Ärzte	133.541 €	119.623 €	-13.919 €	-10,4%

# Honoraranteile Radiologen (RLV-Gruppe 31)



# Prozentuale Honoraranteile Radiologen (RLV-Gruppe 31)



90%

2/2021

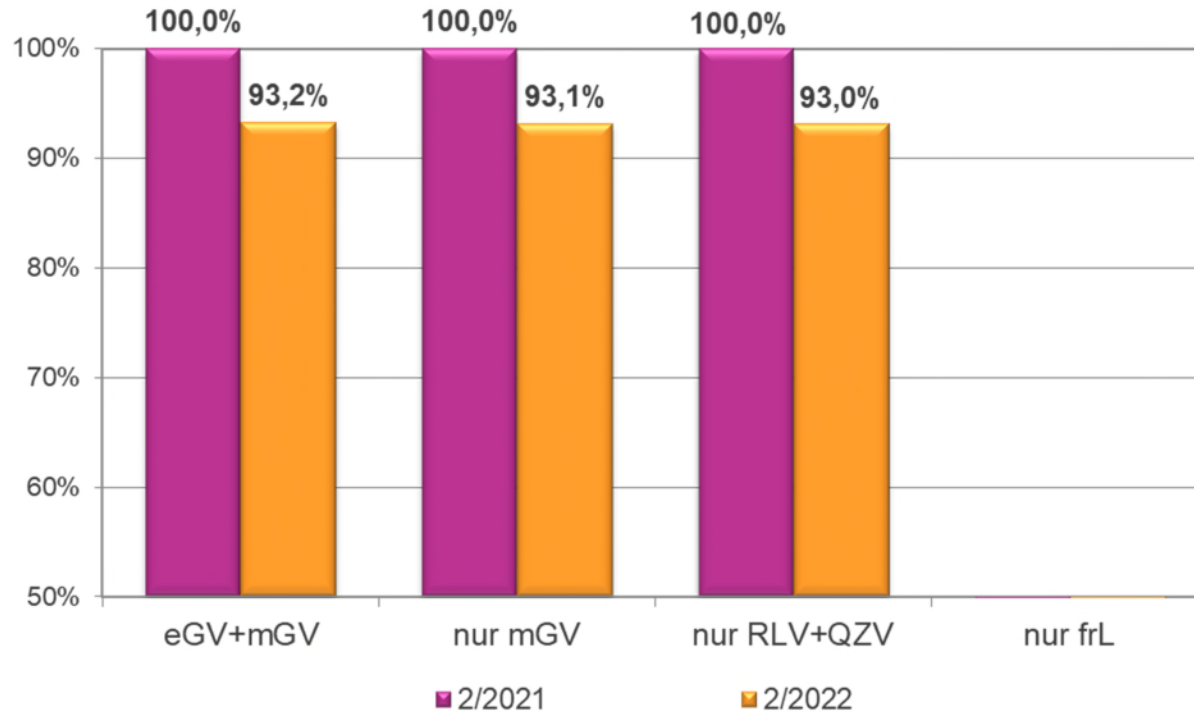


90%

2/2022

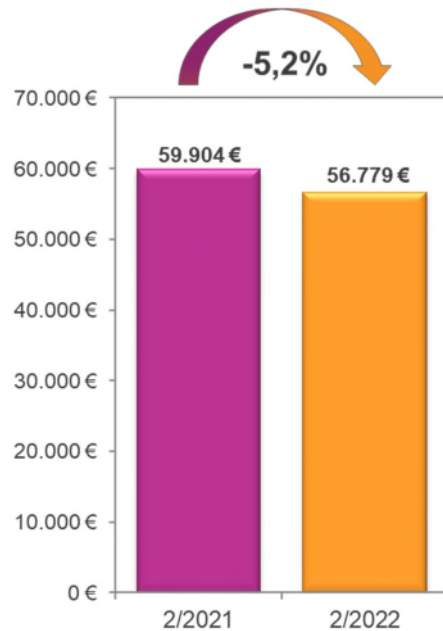
- eGV-Leistungen
- Vorweg-Leistungen
- Labor-Leistungen
- freie Leistungen
- QZV-Leistungen
- RLV-Leistungen

# Auszahlungsquoten Radiologen (RLV-Gruppe 31)



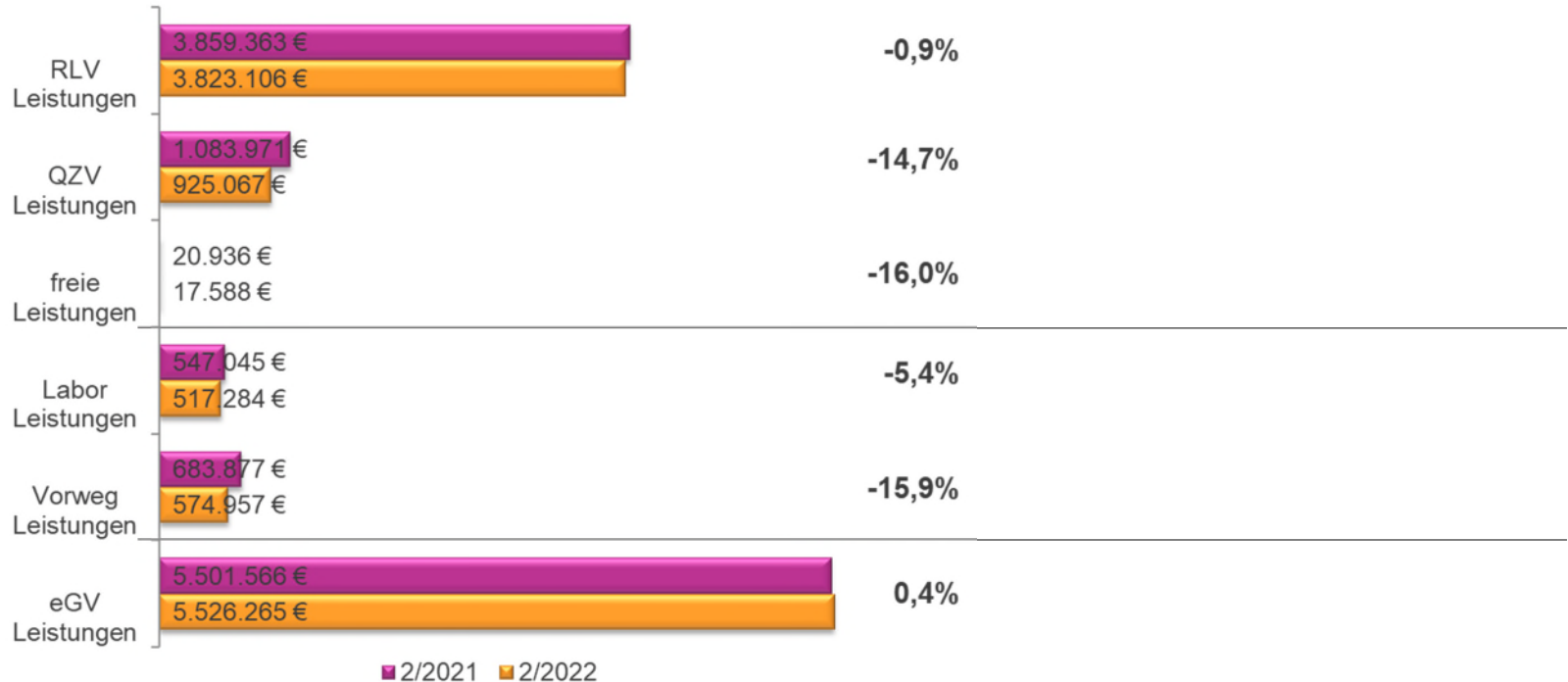
# Kennzahlen Urologen (RLV-Gruppe 35)

Durchschnittshonorar der abrechnenden Ärzte

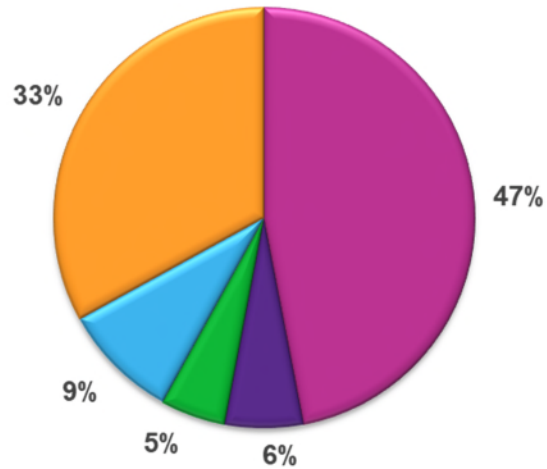


	2/2021	2/2022	Steigerung absolut	Steigerung in %
Leistungsanforderung	11.807.704 €	11.976.332 €	168.629 €	1,4%
Ø Leistungsanforderung der abrechnenden Ärzte	60.472 €	59.732 €	-739 €	-1,2%
<b>Gesamthonorar</b>	<b>11.696.758 €</b>	<b>11.384.267 €</b>	<b>-312.491 €</b>	<b>-2,7%</b>
Behandlungsfälle	229.630	228.719	-911	-0,4%
Ø Behandlungsfälle der abrechnenden Ärzte	1.176	1.141	-35	-3,0%
Fallwert	50,94 €	49,77 €	-1,16 €	-2,3%
Summe Zulassungsumfänge der abrechnenden Ärzte	195,26	200,50	5,24	2,7%
<b>Durchschnittshonorar der abrechnenden Ärzte</b>	<b>59.904 €</b>	<b>56.779 €</b>	<b>-3.124 €</b>	<b>-5,2%</b>
Summe Zulassungsumfänge aller zugelassenen Ärzte	196,99	201,50	4,51	2,3%
Durchschnittshonorar aller zugelassenen Ärzte	59.377 €	56.498 €	-2.880 €	-4,9%

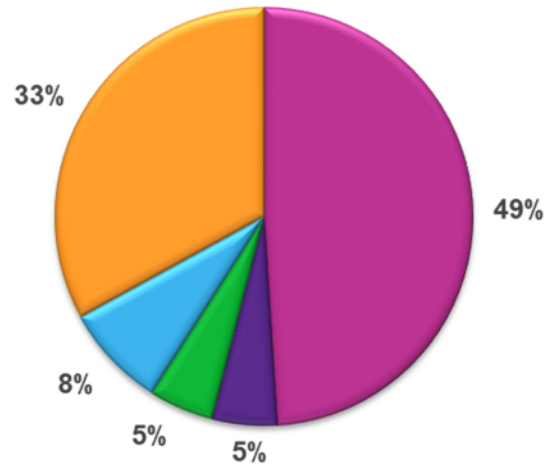
# Honoraranteile Urologen (RLV-Gruppe 35)



# Prozentuale Honoraranteile Urologen (RLV-Gruppe 35)



2/2021

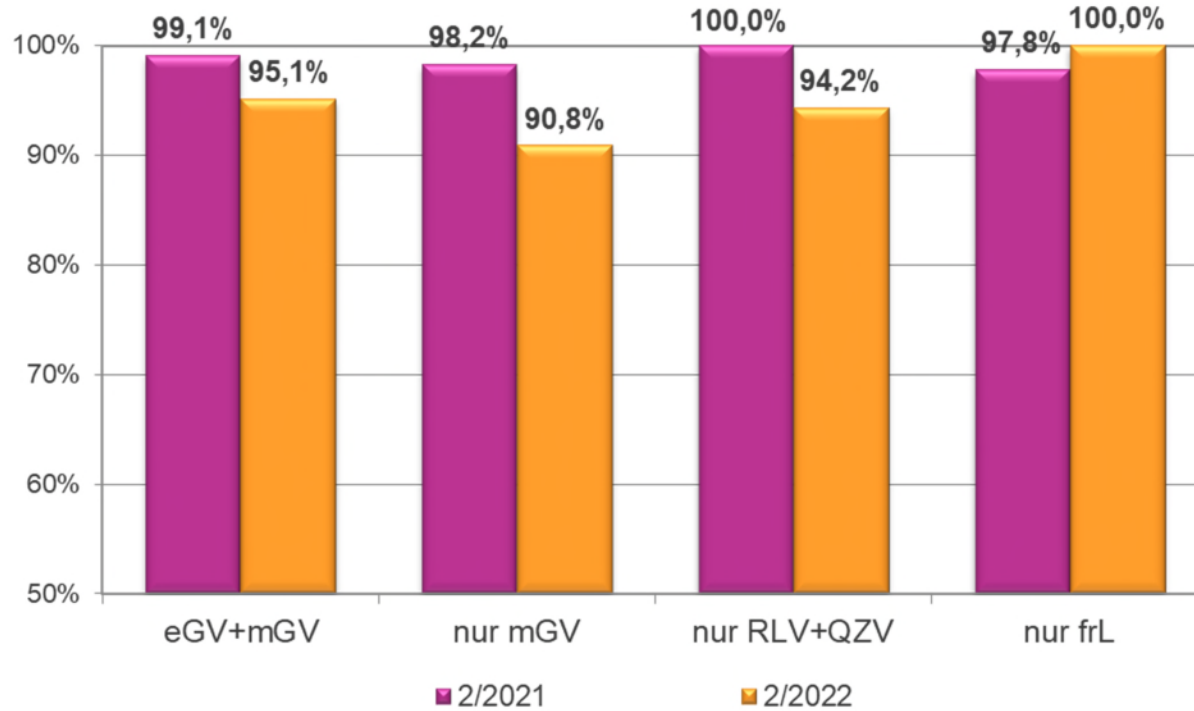


2/2022

- eGV-Leistungen
- Vorweg-Leistungen
- Labor-Leistungen
- freie Leistungen
- QZV-Leistungen
- RLV-Leistungen

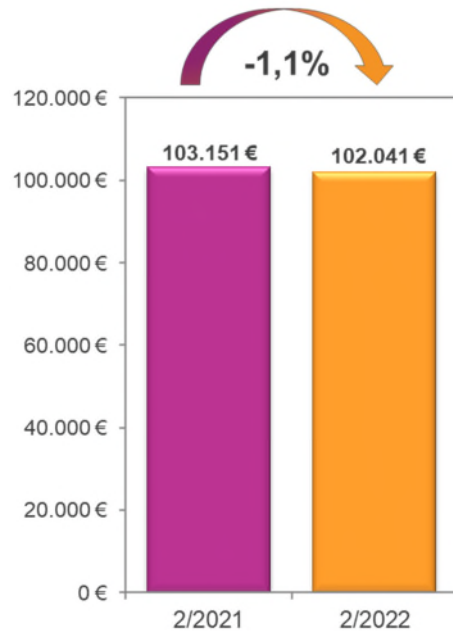


# Auszahlungsquoten Urologen (RLV-Gruppe 35)



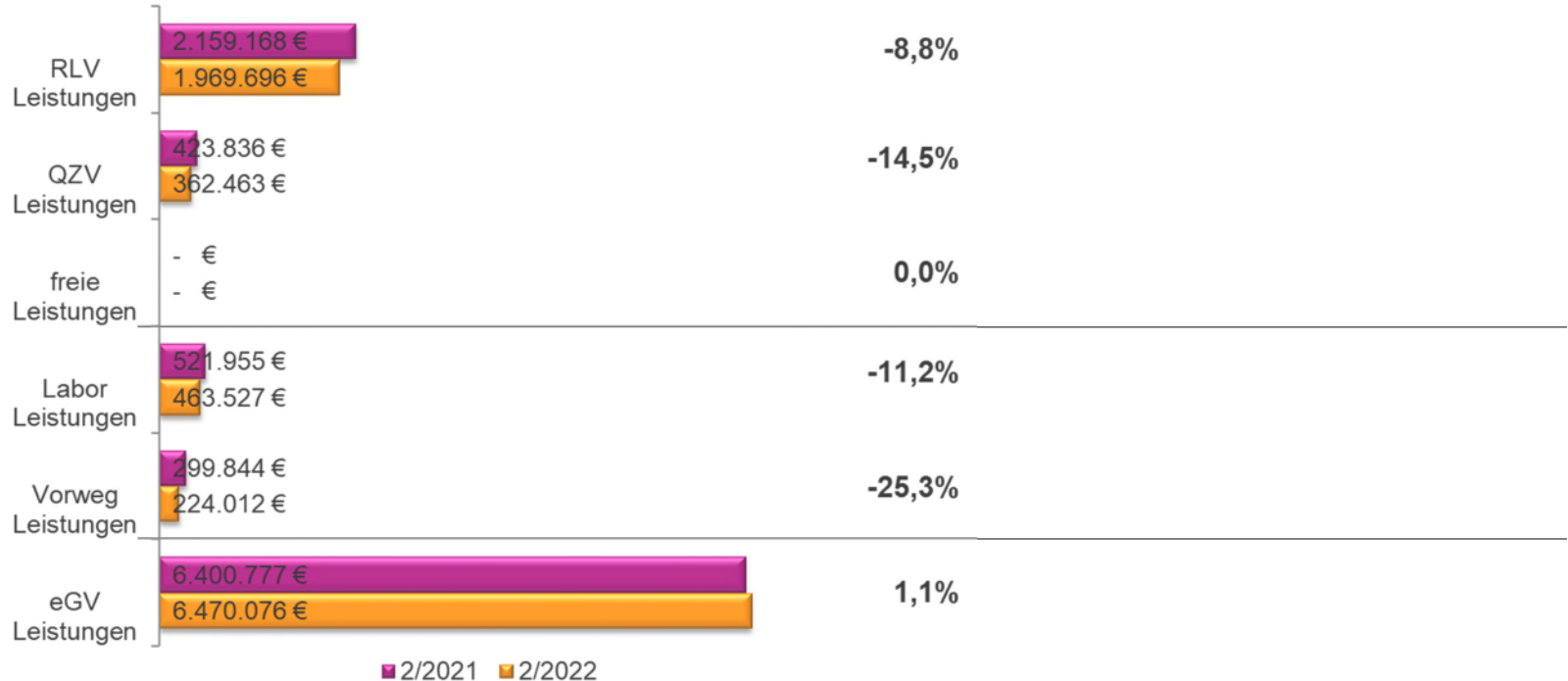
# Kennzahlen Internisten ohne SP (RLV-Gruppe 38)

Durchschnittshonorar der abrechnenden Ärzte

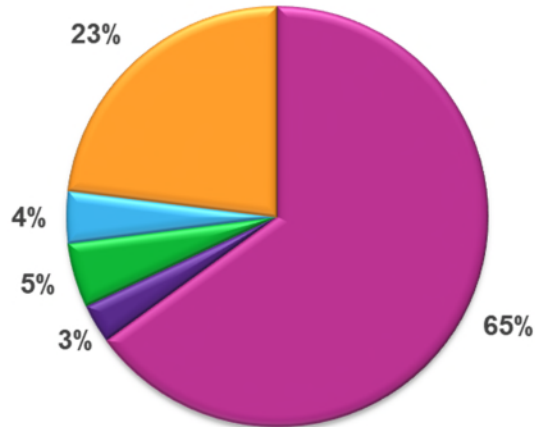


	2/2021	2/2022	Steigerung absolut	Steigerung in %
Leistungsanforderung	9.855.484 €	9.769.206 €	-86.278 €	-0,9%
Ø Leistungsanforderung der abrechnenden Ärzte	103.676 €	105.045 €	1.369 €	1,3%
<b>Gesamthonorar</b>	<b>9.805.581 €</b>	<b>9.489.774 €</b>	<b>-315.807 €</b>	<b>-3,2%</b>
Behandlungsfälle	91.375	85.340	-6.035	-6,6%
Ø Behandlungsfälle der abrechnenden Ärzte	961	918	-44	-4,5%
Fallwert	107,31 €	111,20 €	3,89 €	3,6%
Summe Zulassungsumfänge der abrechnenden Ärzte	95,06	93,00	-2,06	-2,2%
<b>Durchschnittshonorar der abrechnenden Ärzte</b>	<b>103.151 €</b>	<b>102.041 €</b>	<b>-1.111 €</b>	<b>-1,1%</b>
Summe Zulassungsumfänge aller zugelassenen Ärzte	96,14	94,11	-2,03	-2,1%
Durchschnittshonorar aller zugelassenen Ärzte	101.993 €	100.837 €	-1.156 €	-1,1%

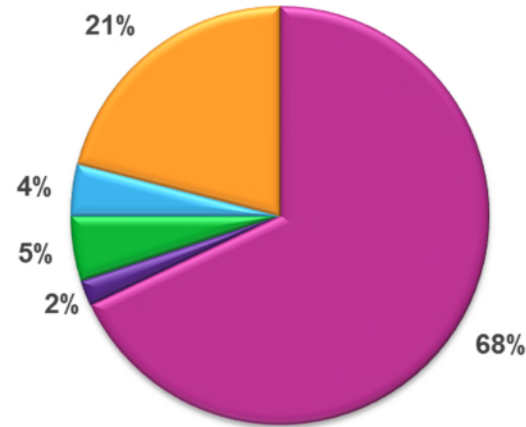
# Honoraranteile Internisten ohne SP (RLV-Gruppe 38)



# Prozentuale Honoraranteile Internisten ohne SP (RLV-Gruppe 38)



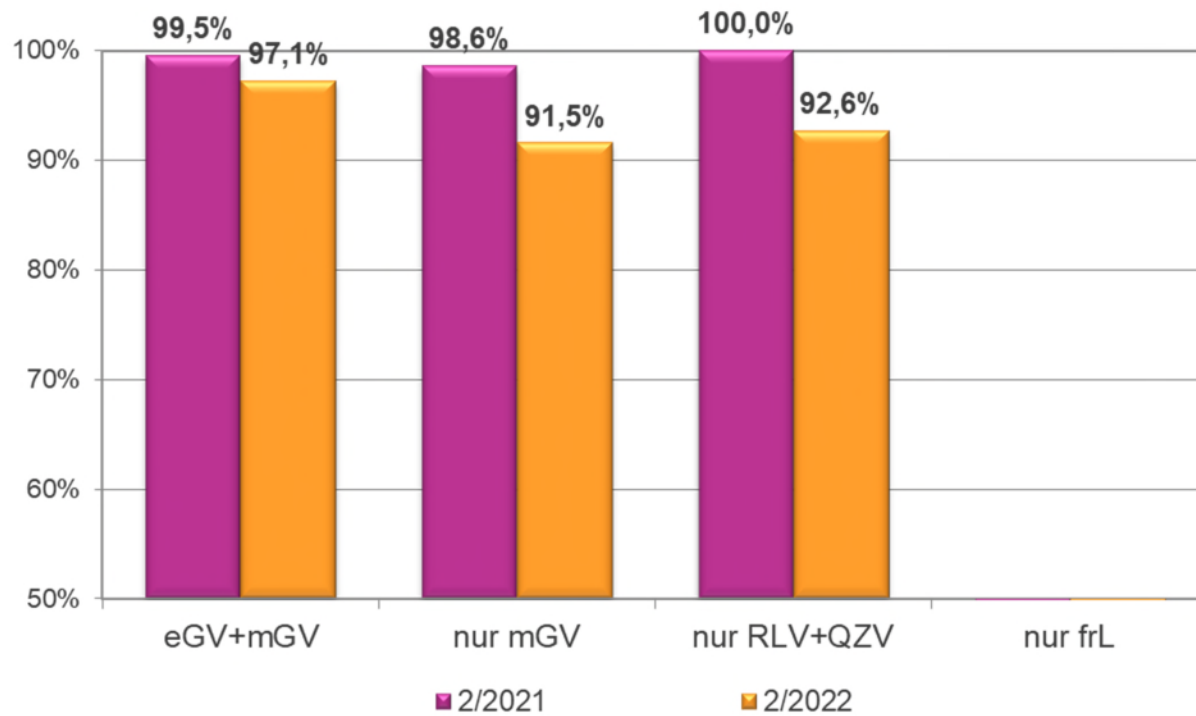
2/2021



2/2022

- eGV-Leistungen
- Vorweg-Leistungen
- Labor-Leistungen
- freie Leistungen
- QZV-Leistungen
- RLV-Leistungen

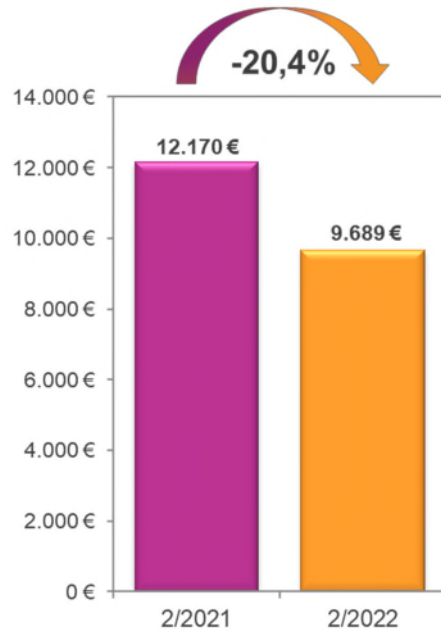
# Auszahlungsquoten Internisten ohne SP (RLV-Gruppe 38)



# Kennzahlen Ermächtigte gesamt (RLV-Grp. 62,63,64)

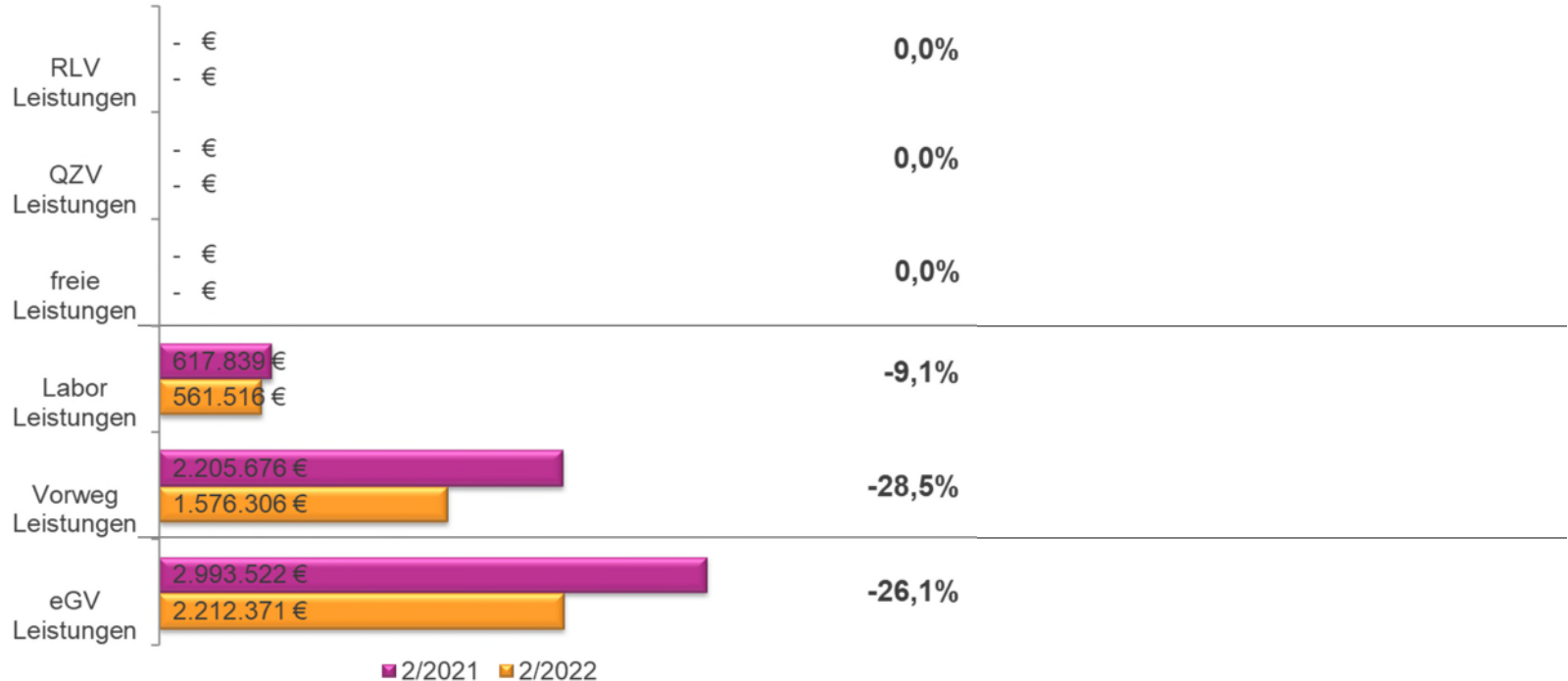


Durchschnittshonorar der abrechnenden Ärzte

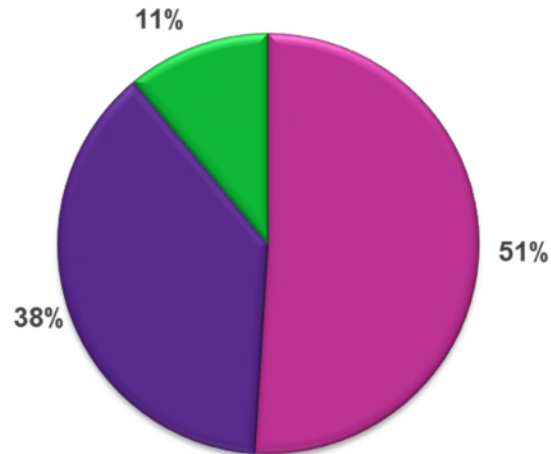


	2/2021	2/2022	Steigerung absolut	Steigerung in %
Leistungsanforderung	5.886.931 €	5.003.660 €	-883.271 €	-15,0%
Ø Leistungsanforderung der abrechnenden Ärzte	12.316 €	11.144 €	-1.172 €	-9,5%
<b>Gesamthonorar</b>	<b>5.817.037 €</b>	<b>4.350.193 €</b>	<b>-1.466.844 €</b>	<b>-25,2%</b>
Behandlungsfälle	69.432	62.891	-6.541	-9,4%
Ø Behandlungsfälle der abrechnenden Ärzte	145	140	-5	-3,6%
Fallwert	83,78 €	69,17 €	-14,61 €	-17,4%
Summe Zulassungsumfänge der abrechnenden Ärzte	478,00	449,00	-29,00	-6,1%
<b>Durchschnittshonorar der abrechnenden Ärzte</b>	<b>12.170 €</b>	<b>9.689 €</b>	<b>-2.481 €</b>	<b>-20,4%</b>
Summe Zulassungsumfänge aller zugelassenen Ärzte	512,00	496,00	-16,00	-3,1%
Durchschnittshonorar aller zugelassenen Ärzte	11.361 €	8.771 €	-2.591 €	-22,8%

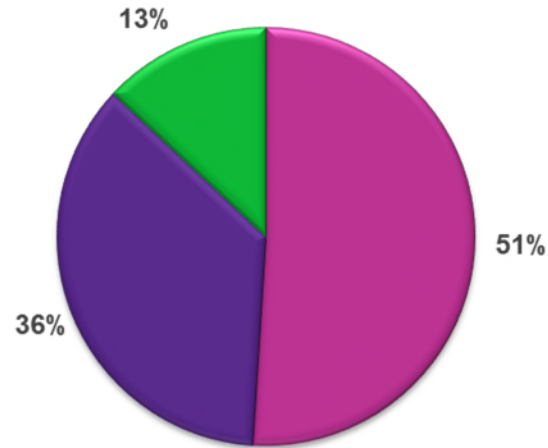
# Honoraranteile Ermächtigte gesamt (RLV-Grp. 62,63,64)



# Prozentuale Honoraranteile Ermächtigte gesamt (RLV-Grp. 62,63,64)



2/2021

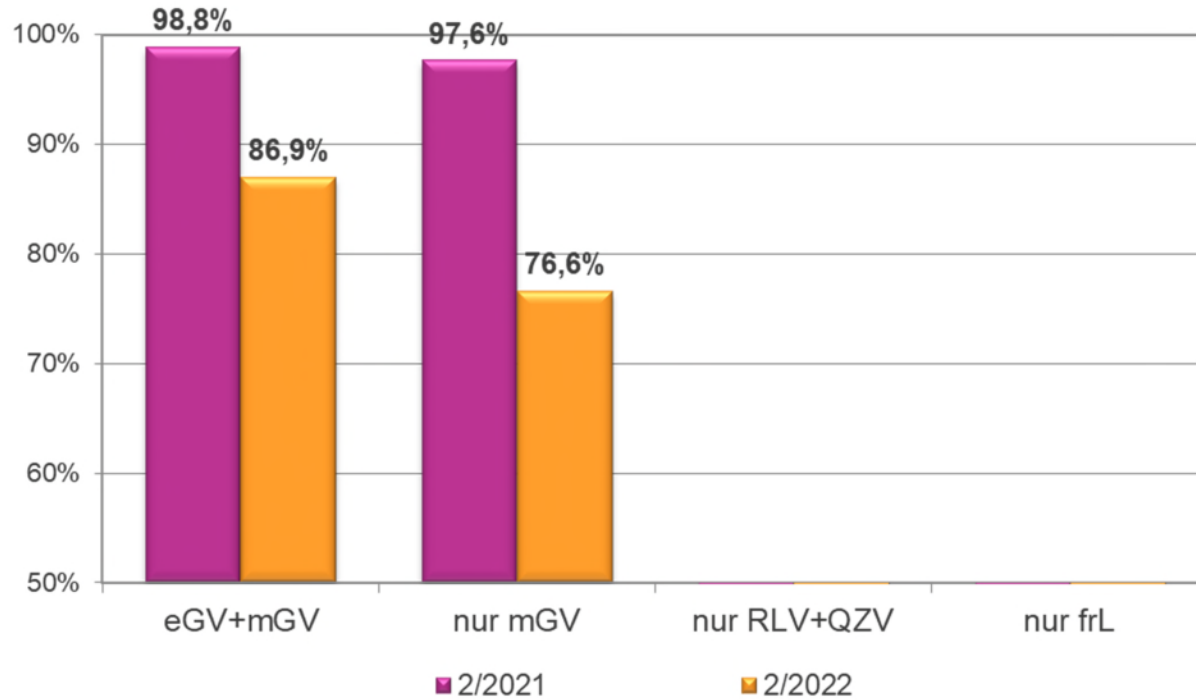


2/2022

- eGV-Leistungen
- Vorweg-Leistungen
- Labor-Leistungen
- freie Leistungen
- QZV-Leistungen
- RLV-Leistungen

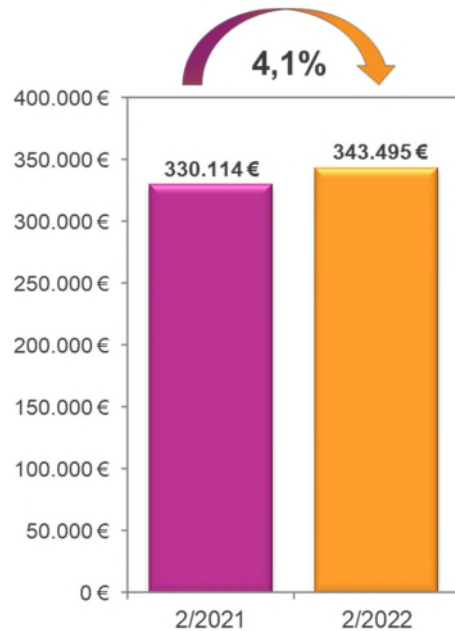


# Auszahlungsquoten Ermächtigte gesamt (RLV-Grp. 62,63,64)



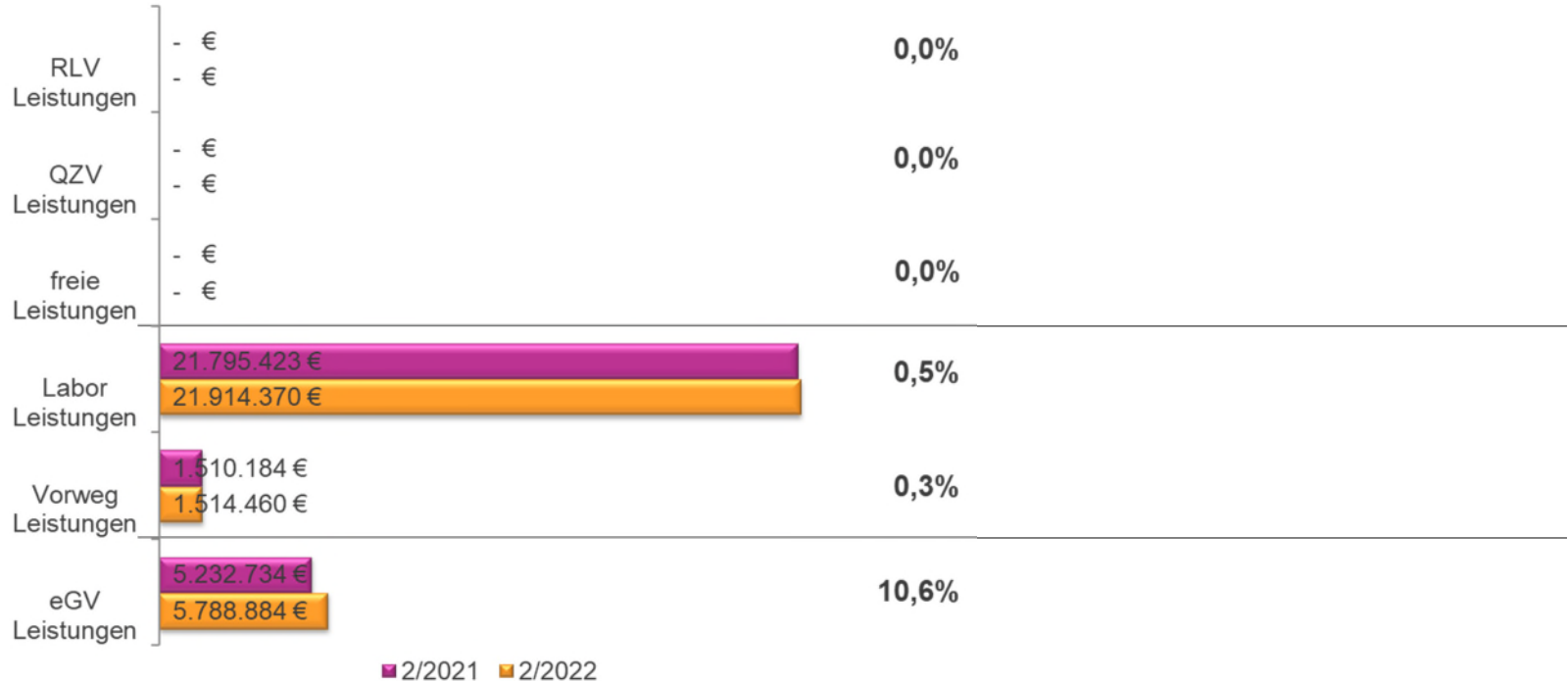
# Kennzahlen FG ohne RLV (RLV-Gruppe 60): Laborärzte, -gemeinschaften

Durchschnittshonorar der abrechnenden Ärzte

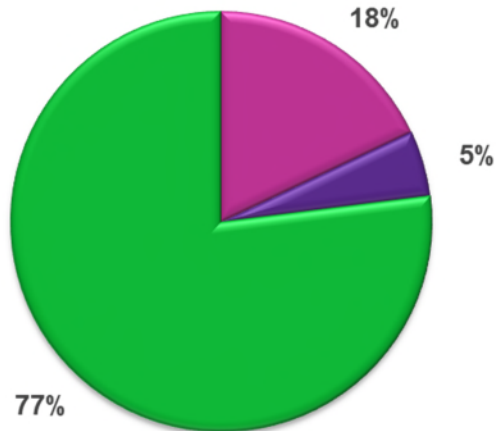


	2/2021	2/2022	Steigerung absolut	Steigerung in %
Leistungsanforderung	30.208.181 €	31.282.317 €	1.074.136 €	3,6%
Ø Leistungsanforderung der abrechnenden Ärzte	349.430 €	367.768 €	18.338 €	5,2%
<b>Gesamthonorar</b>	<b>28.538.341 €</b>	<b>29.217.714 €</b>	<b>679.373 €</b>	<b>2,4%</b>
Behandlungsfälle	1.598.430	1.617.744	19.314	1,2%
Ø Behandlungsfälle der abrechnenden Ärzte	18.490	19.019	529	2,9%
Fallwert	17,85 €	18,06 €	0,21 €	1,2%
Summe Zulassungsumfänge der abrechnenden Ärzte	86,45	85,06	-1,39	-1,6%
<b>Durchschnittshonorar der abrechnenden Ärzte</b>	<b>330.114 €</b>	<b>343.495 €</b>	<b>13.382 €</b>	<b>4,1%</b>
Summe Zulassungsumfänge aller zugelassenen Ärzte	105,93	101,81	-4,12	-3,9%
Durchschnittshonorar aller zugelassenen Ärzte	269.408 €	286.983 €	17.575 €	6,5%

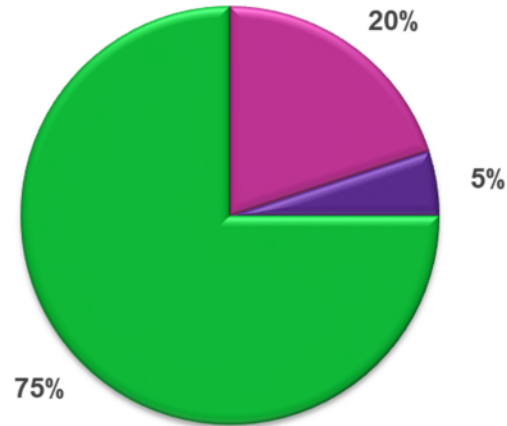
# Honoraranteile FG ohne RLV (RLV-Gruppe 60): Laborärzte, -gemeinschaften



# Prozentuale Honoraranteile FG ohne RLV (RLV-Gruppe 60): Laborärzte, -gemeinschaften



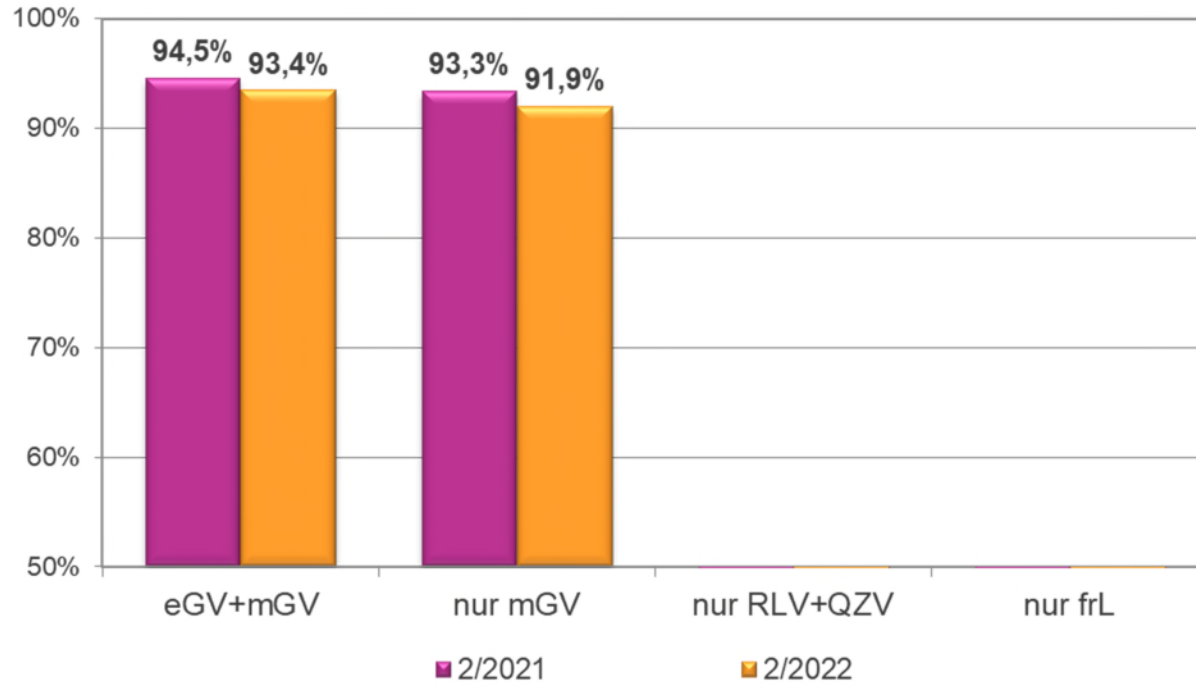
2/2021



2/2022

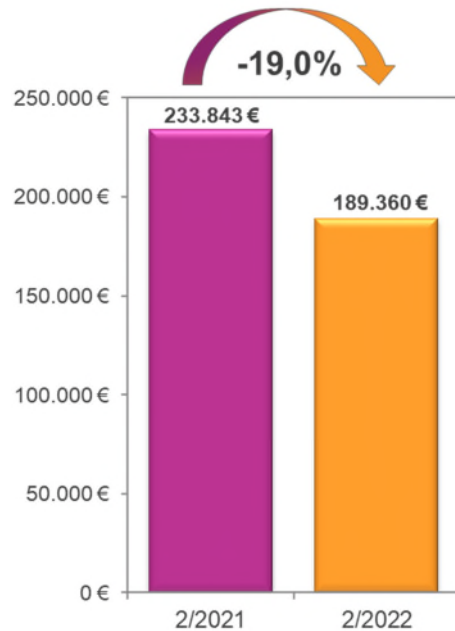
- eGV-Leistungen
- Vorweg-Leistungen
- Labor-Leistungen
- freie Leistungen
- QZV-Leistungen
- RLV-Leistungen

# Auszahlungsquoten FG ohne RLV (RLV-Gruppe 60): Laborärzte, -gemeinschaften



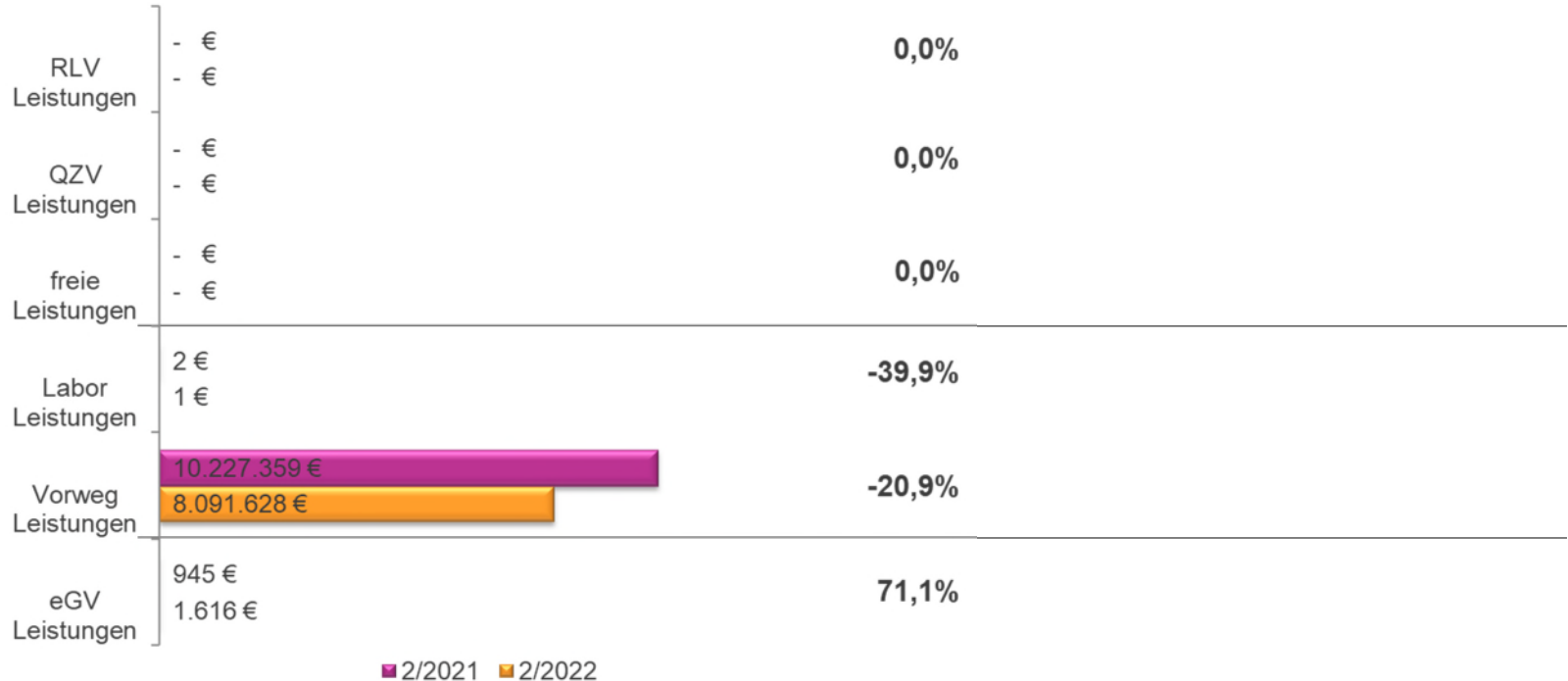
# Kennzahlen FG ohne RLV (RLV-Gruppe 60): Strahlentherapeuten

Durchschnittshonorar der abrechnenden Ärzte

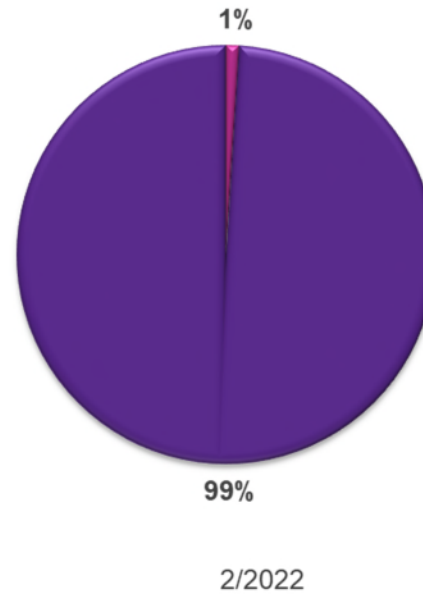
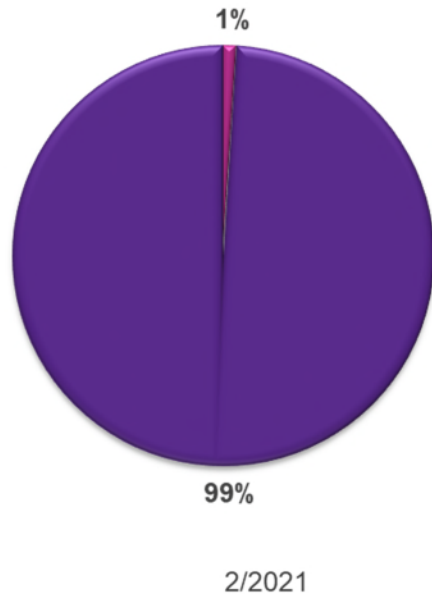


	2/2021	2/2022	Steigerung absolut	Steigerung in %
Leistungsanforderung	10.228.306 €	8.125.111 €	-2.103.194 €	-20,6%
Ø Leistungsanforderung der abrechnenden Ärzte	233.843 €	190.106 €	-43.738 €	-18,7%
Gesamthonorar	10.228.305 €	8.093.245 €	-2.135.060 €	-20,9%
Behandlungsfälle	12.987	12.922	-65	-0,5%
Ø Behandlungsfälle der abrechnenden Ärzte	297	302	5	1,8%
Fallwert	787,58 €	626,32 €	-161,27 €	-20,5%
Summe Zulassungsumfänge der abrechnenden Ärzte	43,74	42,74	-1,00	-2,3%
Durchschnittshonorar der abrechnenden Ärzte	<b>233.843 €</b>	<b>189.360 €</b>	-44.483 €	-19,0%
Summe Zulassungsumfänge aller zugelassenen Ärzte	47,49	47,49	0,00	0,0%
Durchschnittshonorar aller zugelassenen Ärzte	215.378 €	170.420 €	-44.958 €	-20,9%

# Honoraranteile FG ohne RLV (RLV-Gruppe 60): Strahlentherapeuten



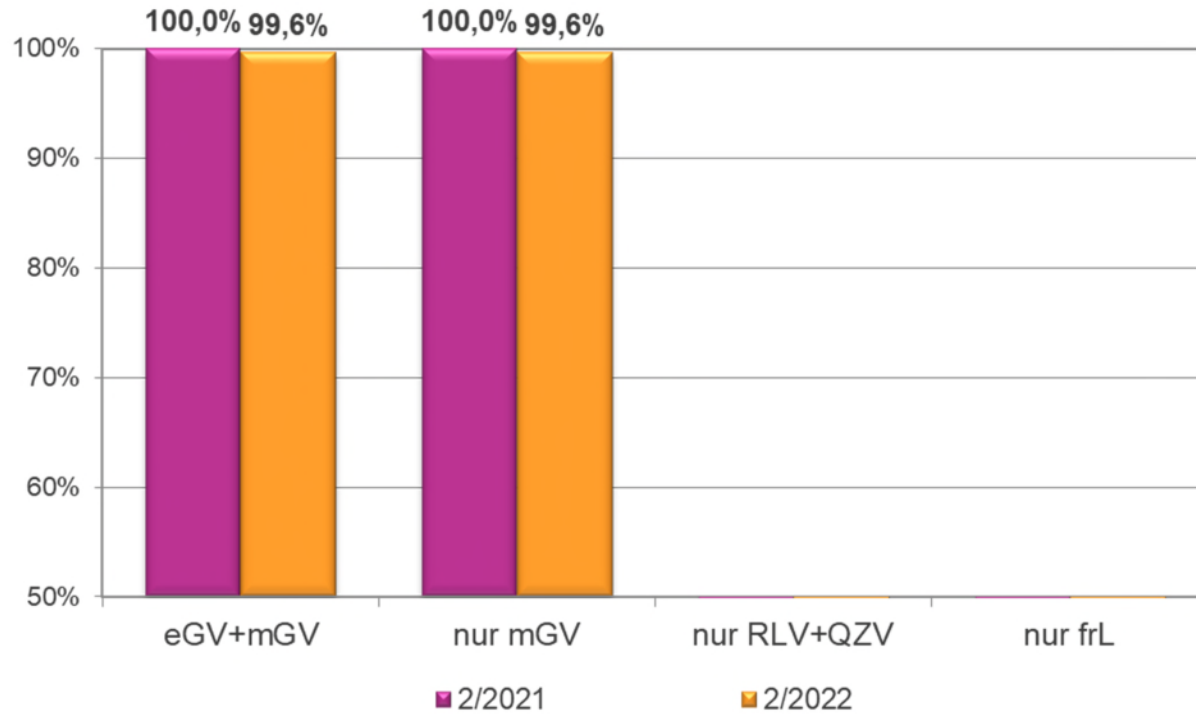
# Prozentuale Honoraranteile FG ohne RLV (RLV-Gruppe 60): Strahlentherapeuten



- eGV-Leistungen
- Vorweg-Leistungen
- Labor-Leistungen
- freie Leistungen
- QZV-Leistungen
- RLV-Leistungen

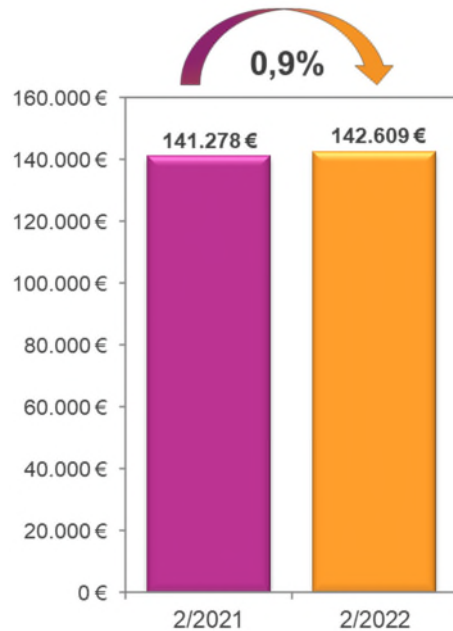


# Auszahlungsquoten FG ohne RLV (RLV-Gruppe 60): Strahlentherapeuten



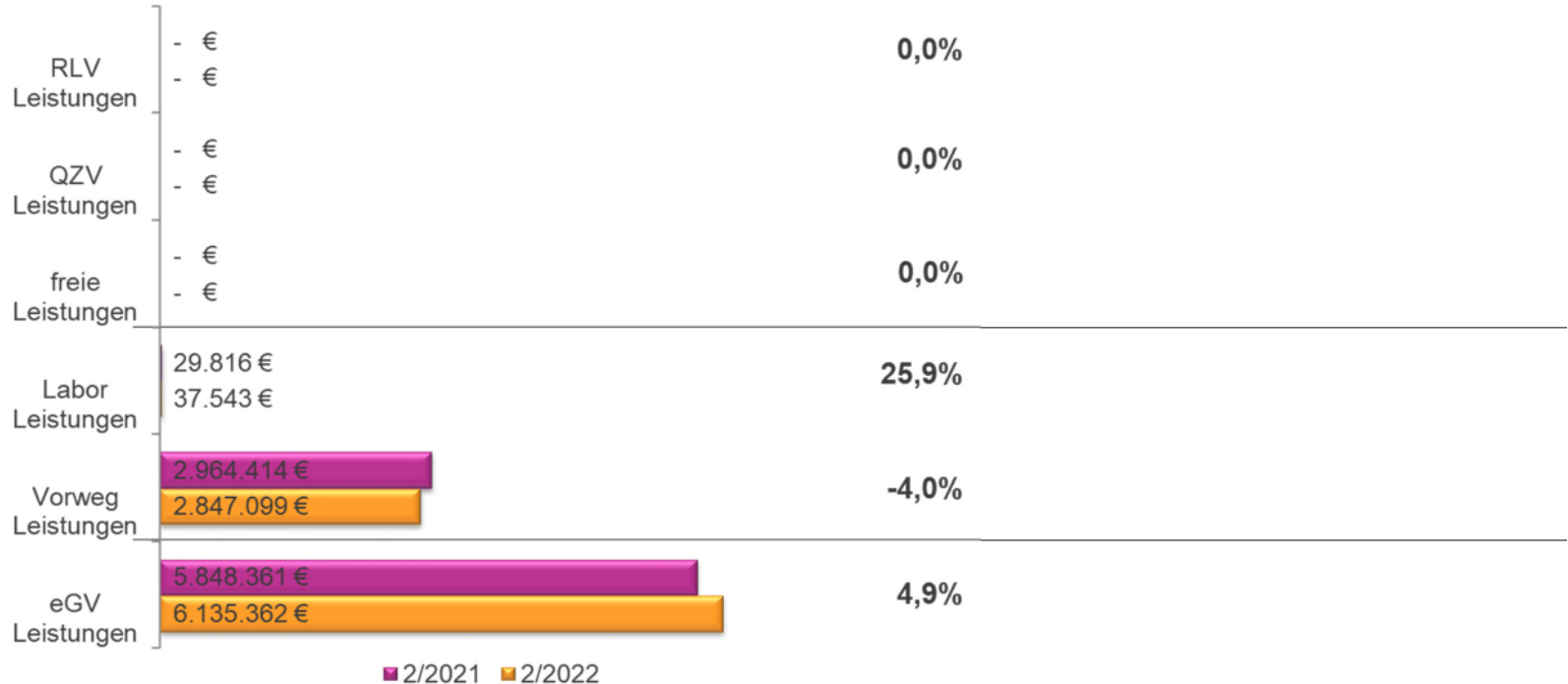
# Kennzahlen FG ohne RLV (RLV-Gruppe 60): Pathologen

Durchschnittshonorar der abrechnenden Ärzte

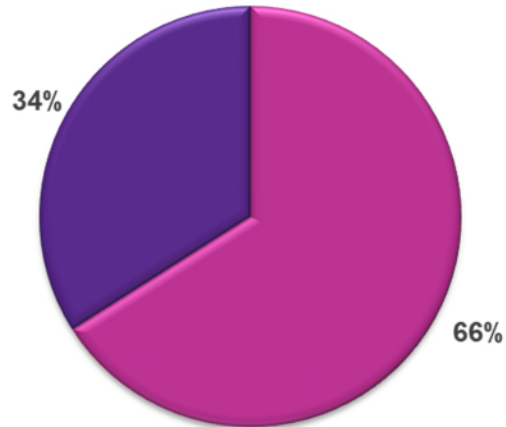


	2/2021	2/2022	Steigerung absolut	Steigerung in %
Leistungsanforderung	10.087.082 €	10.366.804 €	279.721 €	2,8%
Ø Leistungsanforderung der abrechnenden Ärzte	161.161 €	163.902 €	2.741 €	1,7%
Gesamthonorar	8.842.590 €	9.020.004 €	177.414 €	2,0%
Behandlungsfälle	231.036	204.150	-26.886	-11,6%
Ø Behandlungsfälle der abrechnenden Ärzte	3.691	3.228	-464	-12,6%
Fallwert	38,27 €	44,18 €	5,91 €	15,4%
Summe Zulassungsumfänge der abrechnenden Ärzte	62,59	63,25	0,66	1,1%
Durchschnittshonorar der abrechnenden Ärzte	141.278 €	142.609 €	1.331 €	0,9%
Summe Zulassungsumfänge aller zugelassenen Ärzte	76,09	76,68	0,59	0,8%
Durchschnittshonorar aller zugelassenen Ärzte	116.212 €	117.632 €	1.420 €	1,2%

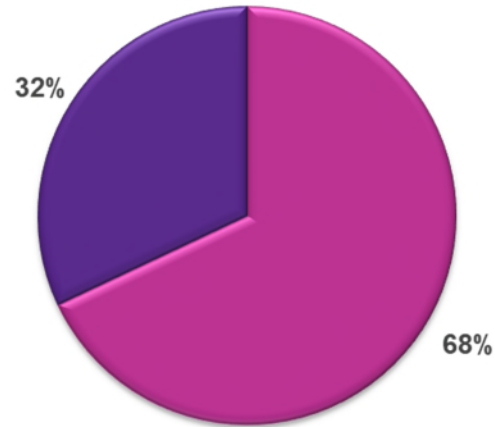
# Honoraranteile FG ohne RLV (RLV-Gruppe 60): Pathologen



# Prozentuale Honoraranteile FG ohne RLV (RLV-Gruppe 60): Pathologen



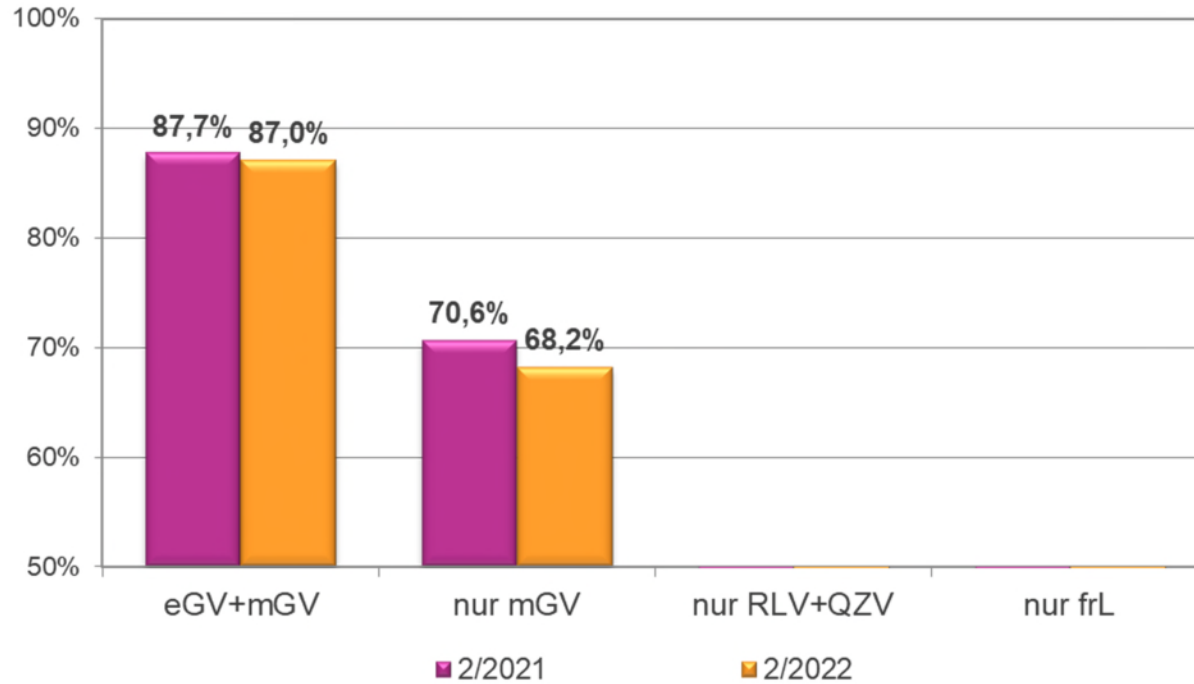
2/2021



2/2022

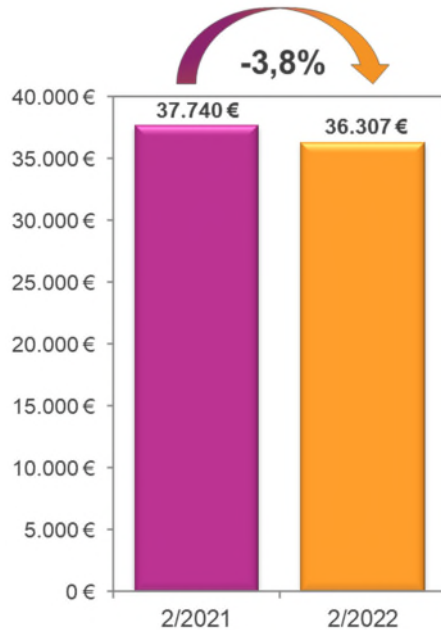
- eGV-Leistungen
- Vorweg-Leistungen
- Labor-Leistungen
- freie Leistungen
- QZV-Leistungen
- RLV-Leistungen

# Auszahlungsquoten FG ohne RLV (RLV-Gruppe 60): Pathologen



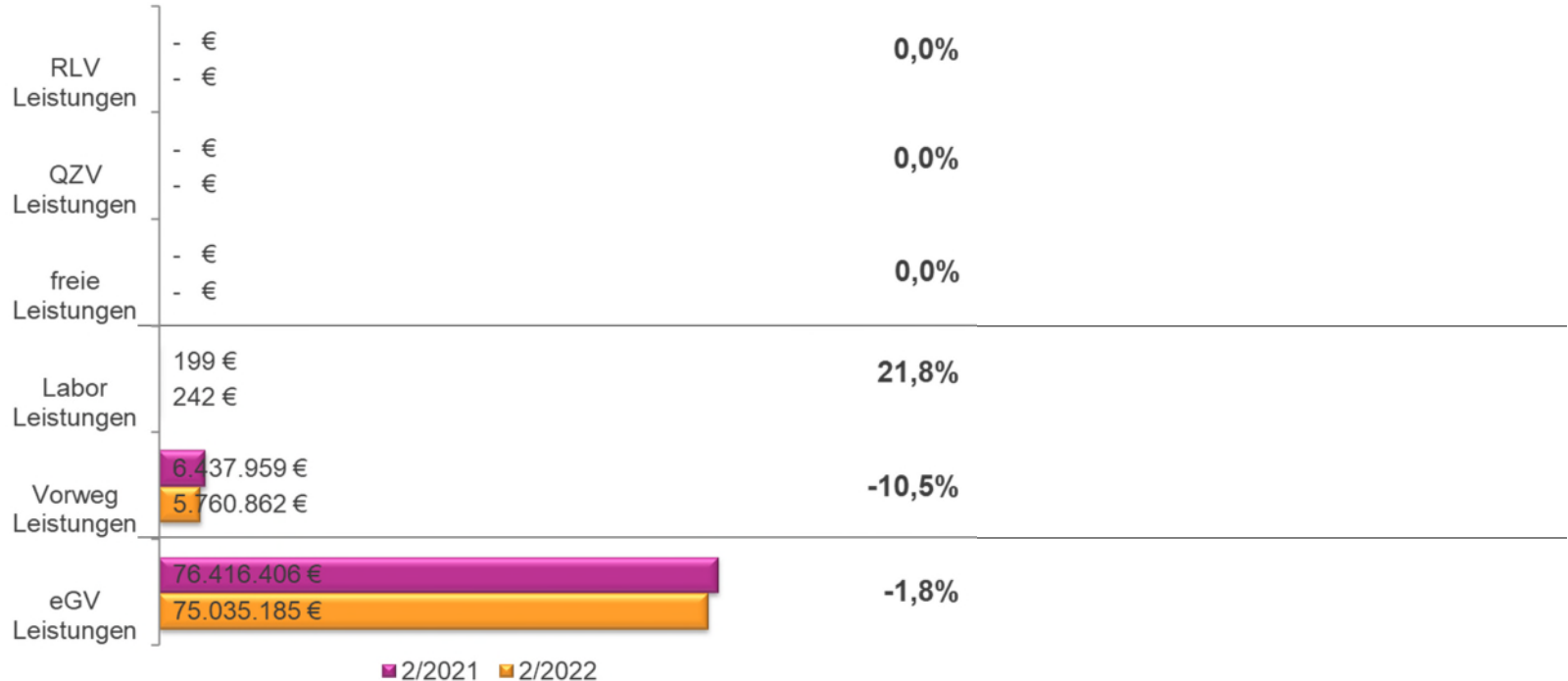
# Kennzahlen Psychotherapeuten gesamt (RLV-Gruppe 51-54)

Durchschnittshonorar der abrechnenden Ärzte



	2/2021	2/2022	Steigerung absolut	Steigerung in %
Leistungsanforderung	86.286.251 €	84.525.528 €	-1.760.722 €	-2,0%
Ø Leistungsanforderung der abrechnenden Ärzte	39.303 €	37.983 €	-1.319 €	-3,4%
<b>Gesamthonorar</b>	<b>82.854.564 €</b>	<b>80.796.289 €</b>	<b>-2.058.275 €</b>	<b>-2,5%</b>
Behandlungsfälle	158.242	161.837	3.595	2,3%
Ø Behandlungsfälle der abrechnenden Ärzte	72	73	1	0,9%
Fallwert	523,59 €	499,24 €	-24,35 €	-4,7%
Summe Zulassungsumfänge der abrechnenden Ärzte	2.195,43	2.225,34	29,91	1,4%
<b>Durchschnittshonorar der abrechnenden Ärzte</b>	<b>37.740 €</b>	<b>36.307 €</b>	<b>-1.432 €</b>	<b>-3,8%</b>
Summe Zulassungsumfänge aller zugelassenen Ärzte	2.218,89	2.245,26	26,37	1,2%
Durchschnittshonorar aller zugelassenen Ärzte	37.341 €	35.985 €	-1.355 €	-3,6%

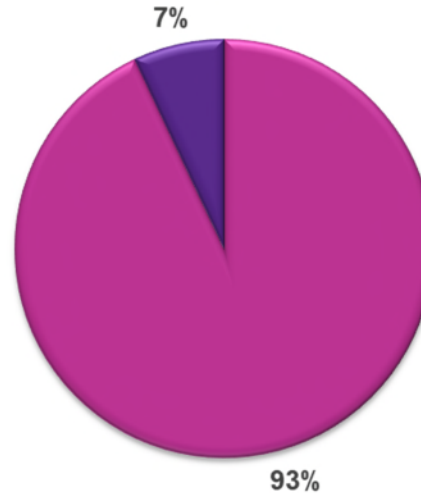
# Honoraranteile Psychotherapeuten gesamt (RLV-Gruppe 51-54)



# Prozentuale Honoraranteile Psychotherapeuten gesamt (RLV-Gruppe 51-54)



2/2021

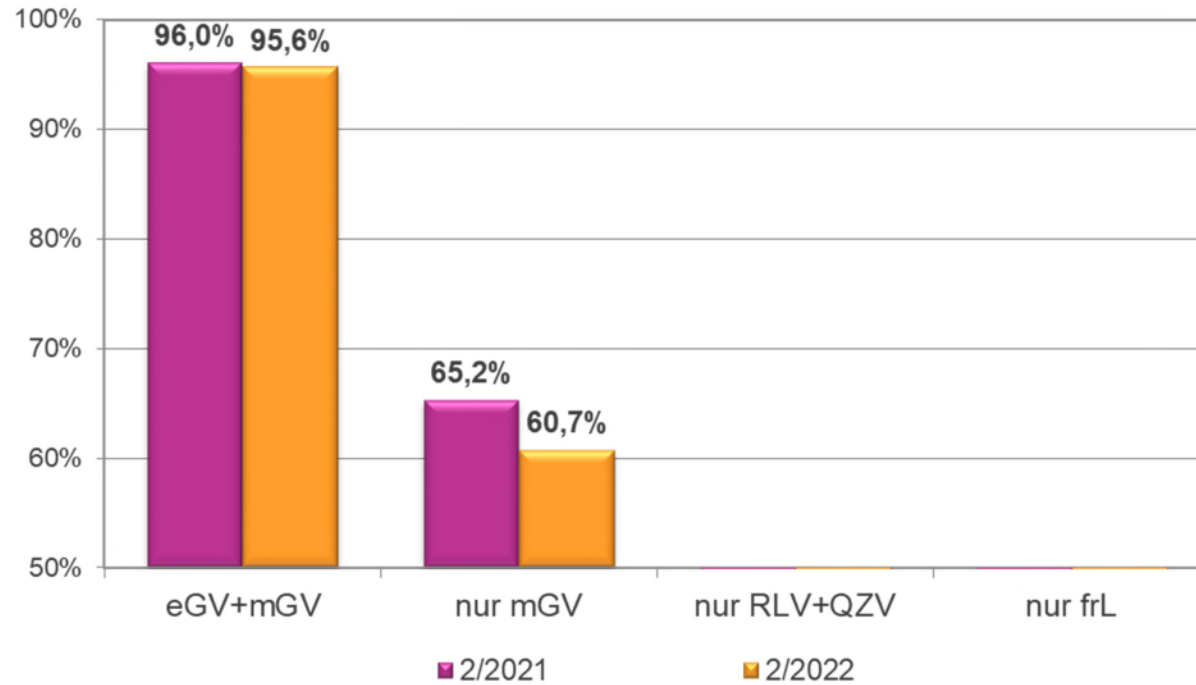


2/2022

- eGV-Leistungen
- Vorweg-Leistungen
- Labor-Leistungen
- freie Leistungen
- QZV-Leistungen
- RLV-Leistungen

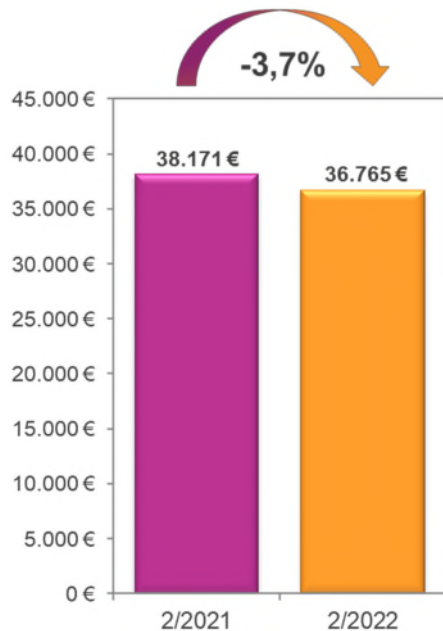


# Auszahlungsquoten Psychotherapeuten gesamt (RLV-Gruppe 51-54)



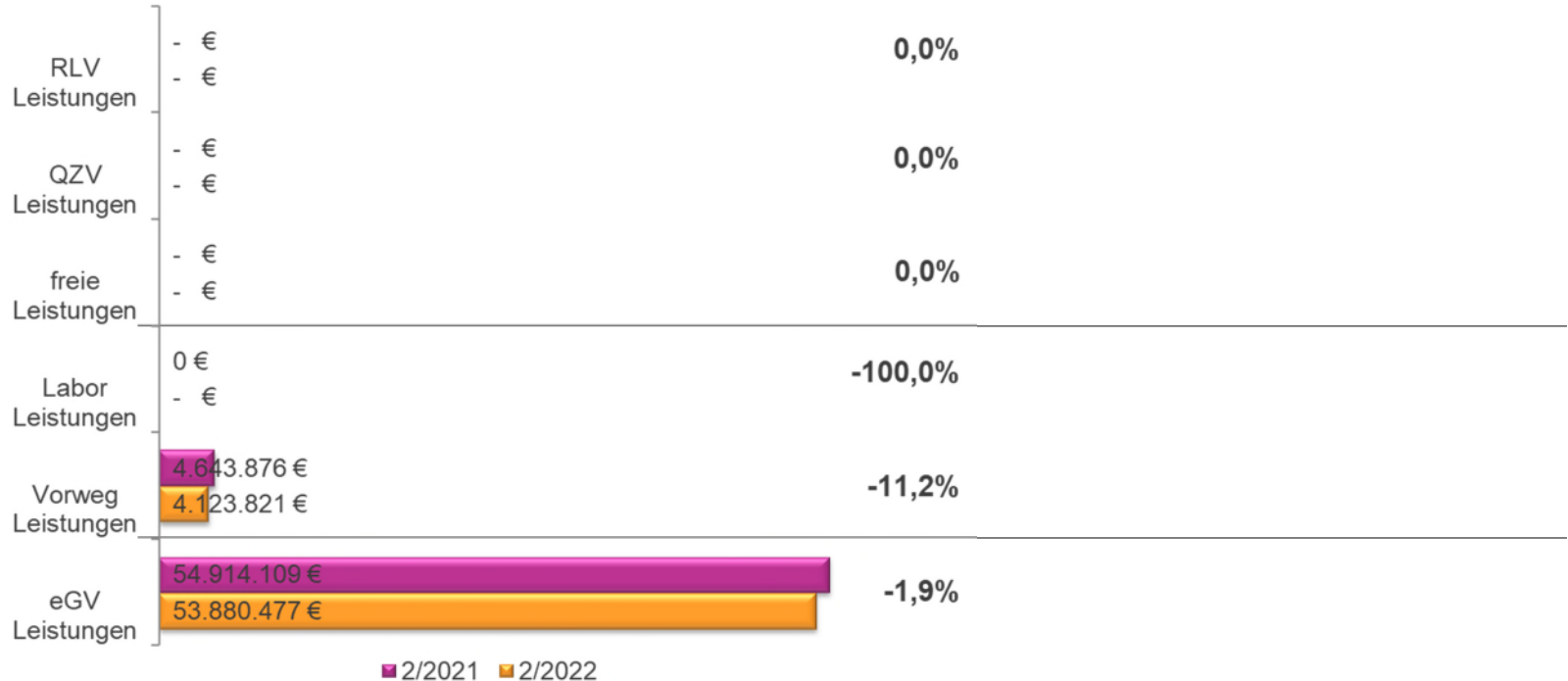
# Kennzahlen Psycholog. Psychotherapeuten (RLV-Grp. 51) KVH

Durchschnittshonorar der abrechnenden PT

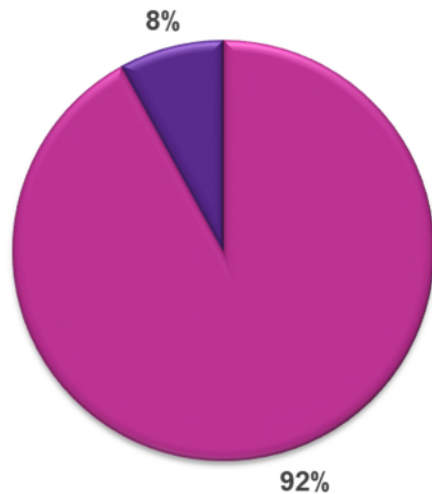


	2/2021	2/2022	Steigerung absolut	Steigerung in %
Leistungsanforderung	62.031.092 €	60.671.140 €	-1.359.951 €	-2,2%
Ø Leistungsanforderung der abrechnenden Ärzte	39.756 €	38.455 €	-1.301 €	-3,3%
<b>Gesamthonorar</b>	<b>59.557.985 €</b>	<b>58.004.298 €</b>	<b>-1.553.687 €</b>	<b>-2,6%</b>
Behandlungsfälle	117.922	120.767	2.845	2,4%
Ø Behandlungsfälle der abrechnenden Ärzte	76	77	1	1,3%
Fallwert	505,06 €	480,30 €	-24,76 €	-4,9%
Summe Zulassungsumfänge der abrechnenden Ärzte	1.560,29	1.577,71	17,42	1,1%
<b>Durchschnittshonorar der abrechnenden Ärzte</b>	<b>38.171 €</b>	<b>36.765 €</b>	<b>-1.406 €</b>	<b>-3,7%</b>
Summe Zulassungsumfänge aller zugelassenen Ärzte	1.579,75	1.591,29	11,54	0,7%
Durchschnittshonorar aller zugelassenen Ärzte	37.701 €	36.451 €	-1.250 €	-3,3%

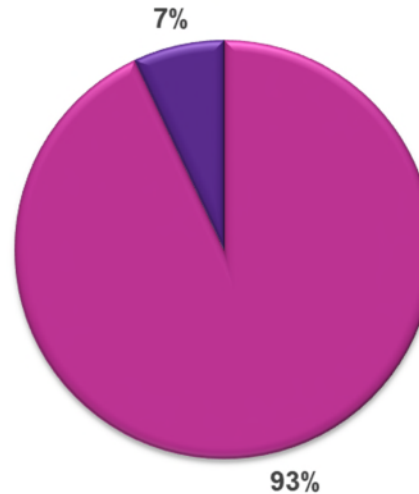
# Honoraranteile Psycholog. Psychotherapeuten (RLV-Gruppe 51)



# Prozentuale Honoraranteile Psycholog. Psychotherapeuten (RLV-Gruppe 51)



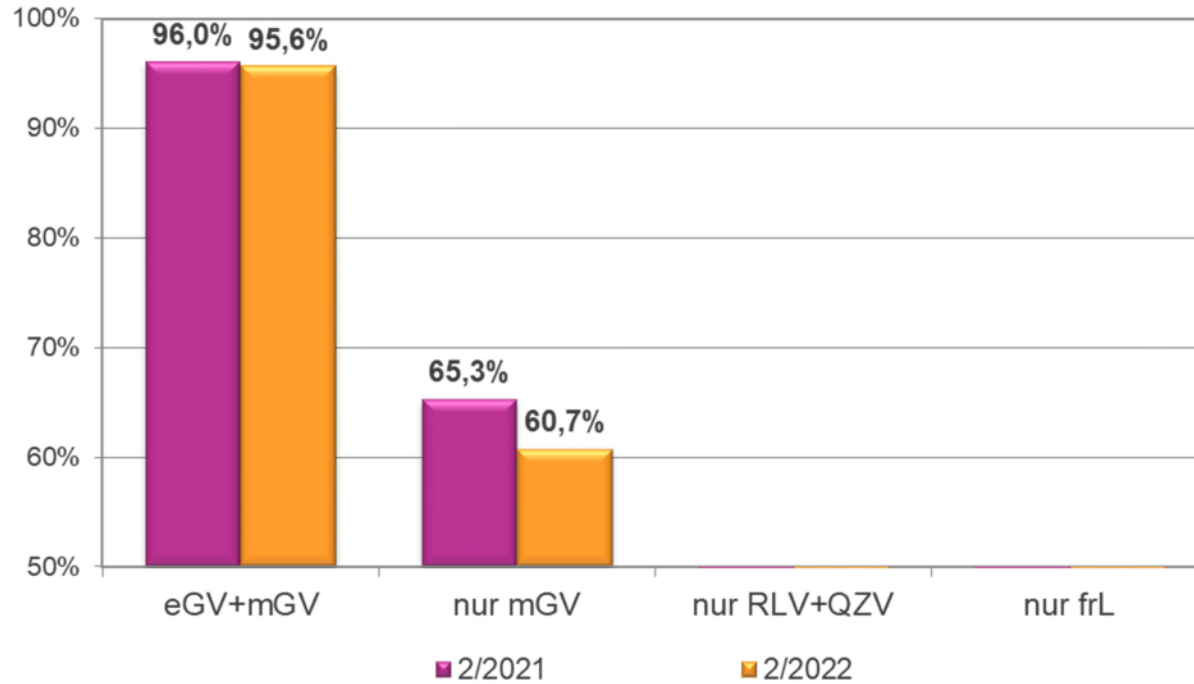
2/2021



2/2022

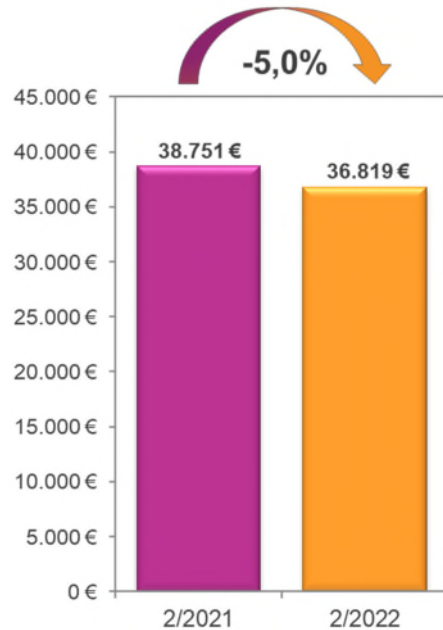
- eGV-Leistungen
- Vorweg-Leistungen
- Labor-Leistungen
- freie Leistungen
- QZV-Leistungen
- RLV-Leistungen

# Auszahlungsquoten Psycholog. Psychotherapeuten (RLV-Gruppe 51)



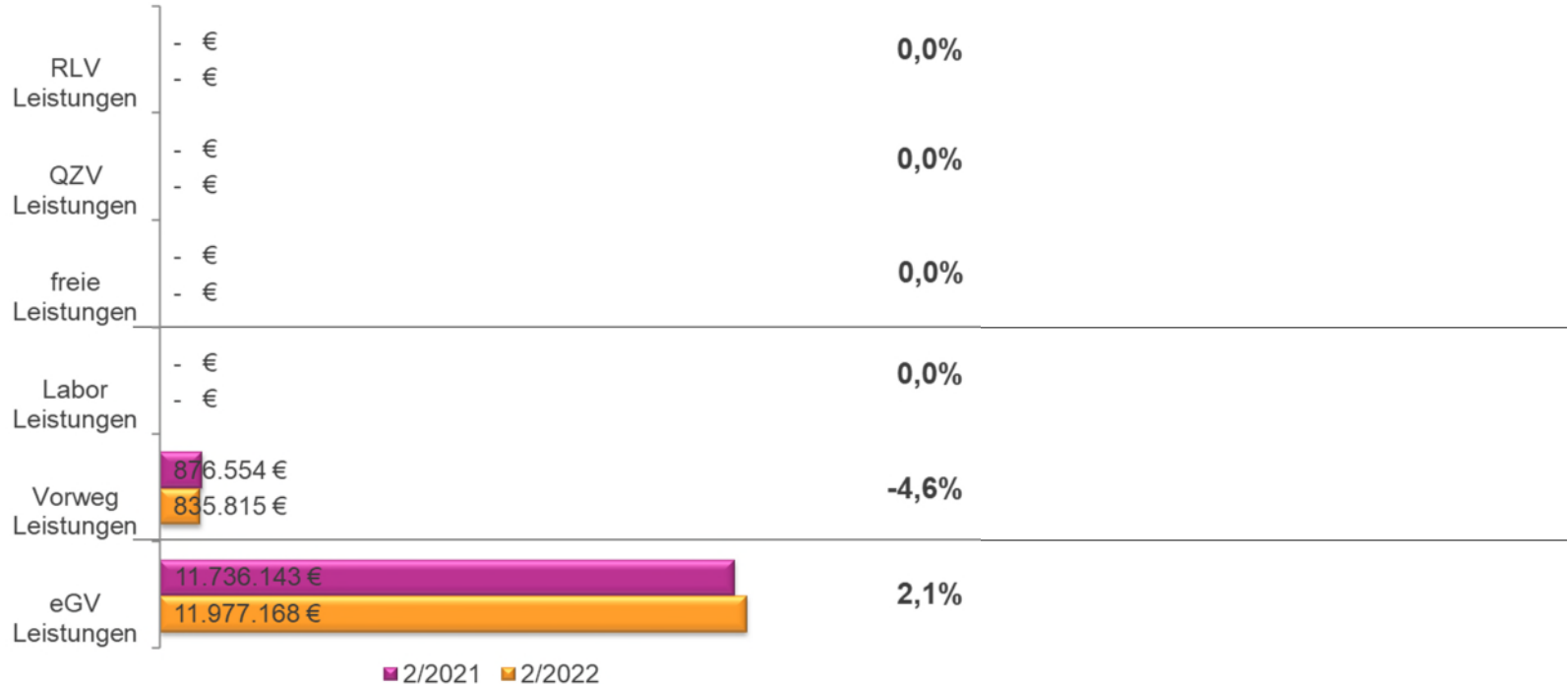
# Kennzahlen Ki.-/Ju.-Psychotherapeuten(RLV-Grp. 52)

Durchschnittshonorar der abrechnenden PT

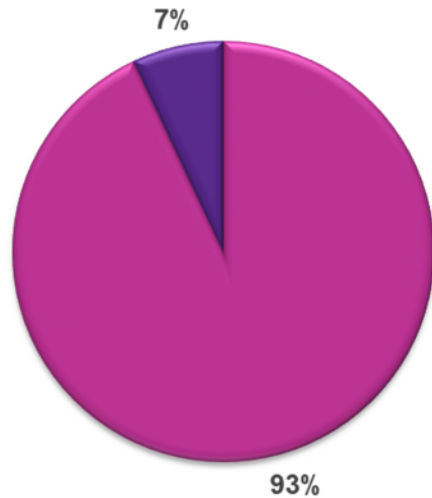


	2/2021	2/2022	Steigerung absolut	Steigerung in %
Leistungsanforderung	13.089.477 €	13.358.383 €	268.907 €	2,1%
Ø Leistungsanforderung der abrechnenden Ärzte	40.216 €	38.386 €	-1.830 €	-4,5%
Gesamthonorar	12.612.697 €	12.812.982 €	200.285 €	1,6%
Behandlungsfälle	17.510	18.992	1.482	8,5%
Ø Behandlungsfälle der abrechnenden Ärzte	54	55	1	1,4%
Fallwert	720,31 €	674,65 €	-45,66 €	-6,3%
Summe Zulassungsumfänge der abrechnenden Ärzte	325,48	348,00	22,52	6,9%
Durchschnittshonorar der abrechnenden Ärzte	<b>38.751 €</b>	<b>36.819 €</b>	-1.932 €	-5,0%
Summe Zulassungsumfänge aller zugelassenen Ärzte	328,23	350,84	22,61	6,9%
Durchschnittshonorar aller zugelassenen Ärzte	38.426 €	36.521 €	-1.906 €	-5,0%

# Honoraranteile Ki.-/Ju.-Psychotherapeuten (RLV-Grp. 52)



# Prozentuale Honoraranteile Ki.-/Ju.-Psychotherapeuten (RLV-Gruppe 52)



2/2021

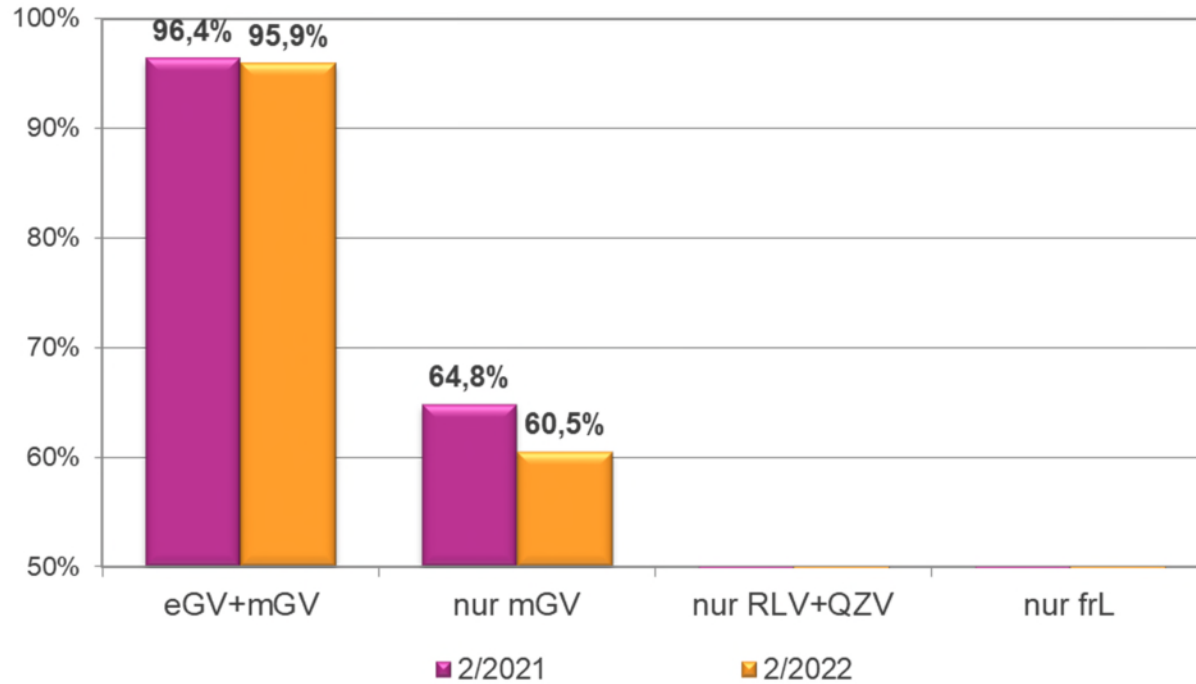


2/2022

- eGV-Leistungen
- Vorweg-Leistungen
- Labor-Leistungen
- freie Leistungen
- QZV-Leistungen
- RLV-Leistungen



# Auszahlungsquoten Ki.-/Ju.-Psychotherapeuten (RLV-Gruppe 52)



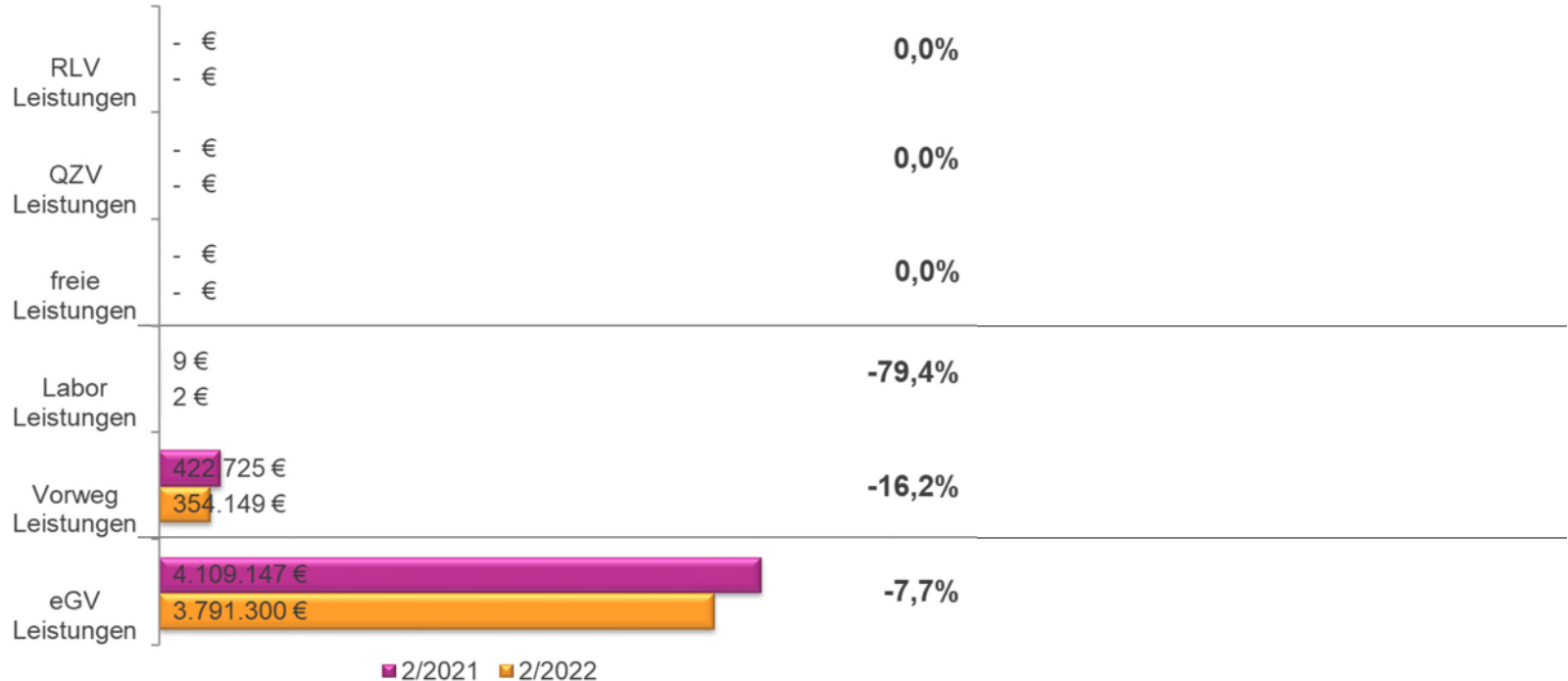
# Kennzahlen Ärzte für psychotherap. Med. (RLV-Gruppe 53)

Durchschnittshonorar der abrechnenden Ärzte

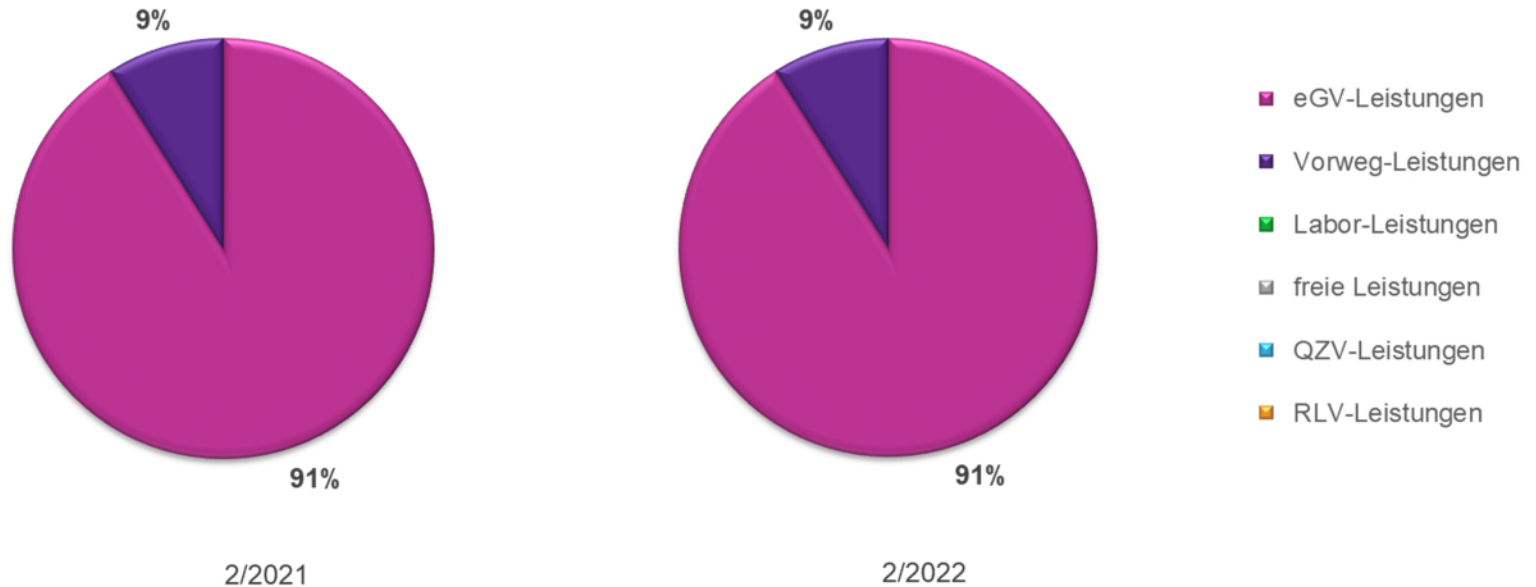


	2/2021	2/2022	Steigerung absolut	Steigerung in %
Leistungsanforderung	4.755.441 €	4.374.171 €	-381.270 €	-8,0%
Ø Leistungsanforderung der abrechnenden Ärzte	35.982 €	35.502 €	-481 €	-1,3%
<b>Gesamthonorar</b>	<b>4.531.881 €</b>	<b>4.145.451 €</b>	<b>-386.430 €</b>	<b>-8,5%</b>
Behandlungsfälle	9.671	8.979	-692	-7,2%
Ø Behandlungsfälle der abrechnenden Ärzte	73	73	0	-0,4%
Fallwert	468,61 €	461,68 €	-6,92 €	-1,5%
Summe Zulassungsumfänge der abrechnenden Ärzte	132,16	123,21	-8,95	-6,8%
<b>Durchschnittshonorar der abrechnenden Ärzte</b>	<b>34.291 €</b>	<b>33.645 €</b>	<b>-645 €</b>	<b>-1,9%</b>
Summe Zulassungsumfänge aller zugelassenen Ärzte	133,16	125,71	-7,45	-5,6%
Durchschnittshonorar aller zugelassenen Ärzte	34.033 €	32.976 €	-1.057 €	-3,1%

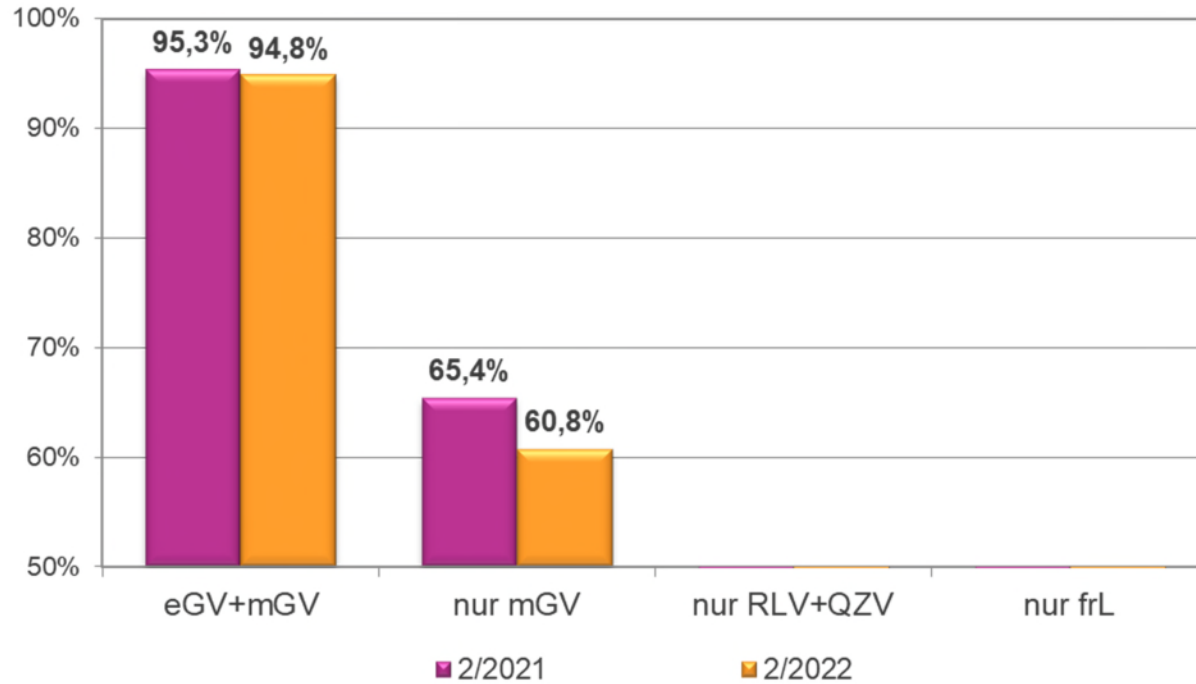
# Honoraranteile Ärzte für psychotherap. Med. (RLV-Gruppe 53)



# Prozentuale Honoraranteile Ärzte für psychotherap. Med. (RLV-Gruppe 53)



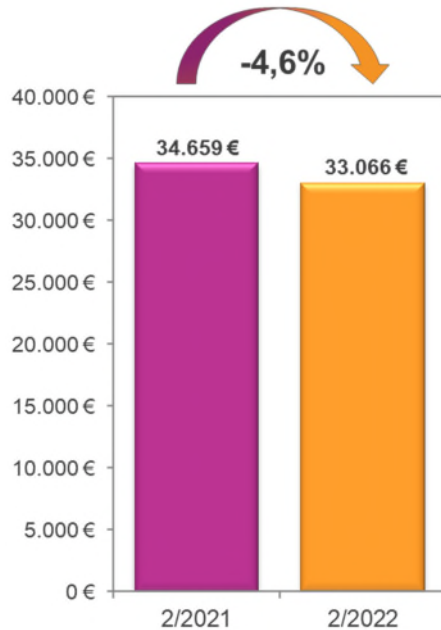
# Auszahlungsquoten Ärzte für psychotherap. Med. (RLV-Gruppe 53)



# Kennzahlen Psychotherap. tätige Ärzte (RLV-Grp. 54)

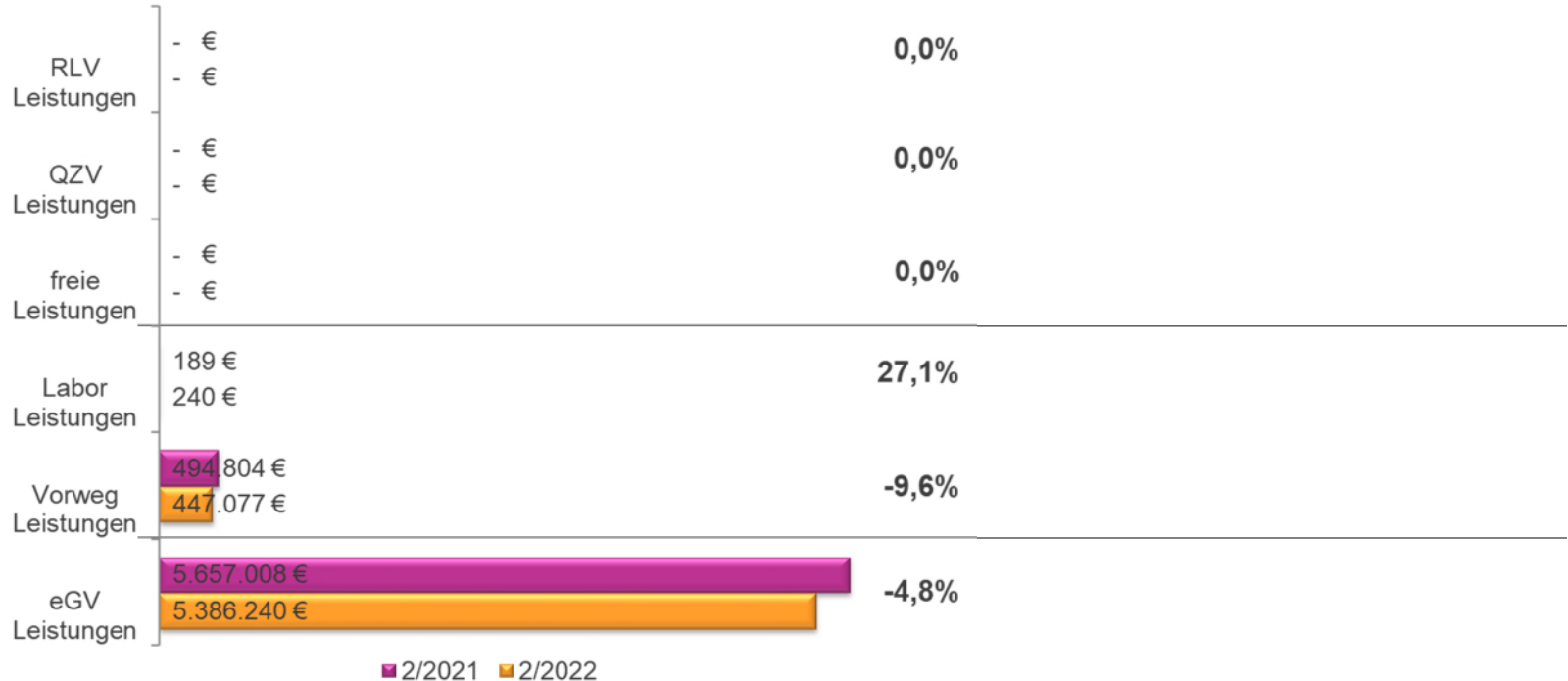


Durchschnittshonorar der abrechnenden Ärzte



	2/2021	2/2022	Steigerung absolut	Steigerung in %
Leistungsanforderung	6.410.241 €	6.121.833 €	-288.407 €	-4,5%
Ø Leistungsanforderung der abrechnenden Ärzte	36.114 €	34.700 €	-1.414 €	-3,9%
Gesamthonorar	6.152.000 €	5.833.558 €	-318.443 €	-5,2%
Behandlungsfälle	13.139	13.099	-40	-0,3%
Ø Behandlungsfälle der abrechnenden Ärzte	74	74	0	0,3%
Fallwert	468,22 €	445,34 €	-22,88 €	-4,9%
Summe Zulassungsumfänge der abrechnenden Ärzte	177,50	176,42	-1,08	-0,6%
Durchschnittshonorar der abrechnenden Ärzte	<b>34.659 €</b>	<b>33.066 €</b>	-1.593 €	-4,6%
Summe Zulassungsumfänge aller zugelassenen Ärzte	177,75	177,42	-0,33	-0,2%
Durchschnittshonorar aller zugelassenen Ärzte	34.610 €	32.880 €	-1.730 €	-5,0%

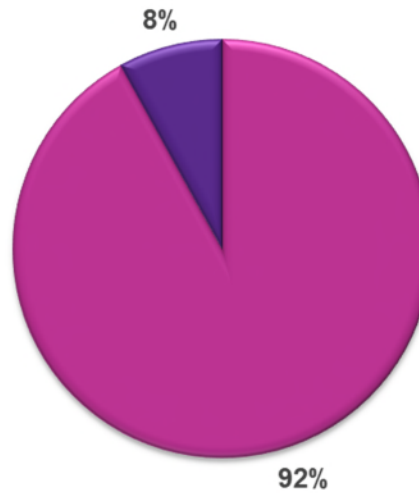
# Honoraranteile Psychotherap. tätige Ärzte (RLV-Grp. 54)



# Prozentuale Honoraranteile Psychotherap. tätige Ärzte (RLV-Gruppe 54)



2/2021

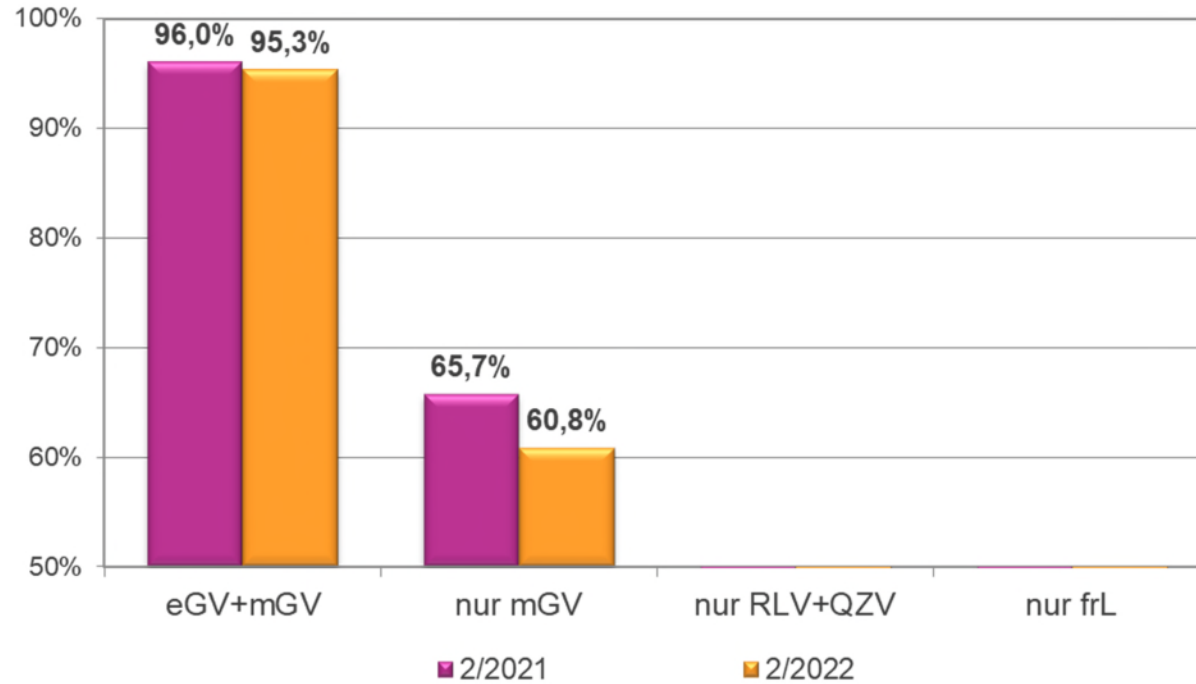


2/2022

- eGV-Leistungen
- Vorweg-Leistungen
- Labor-Leistungen
- freie Leistungen
- QZV-Leistungen
- RLV-Leistungen



# Auszahlungsquoten Psychotherap. tätige Ärzte (RLV-Gruppe 54)



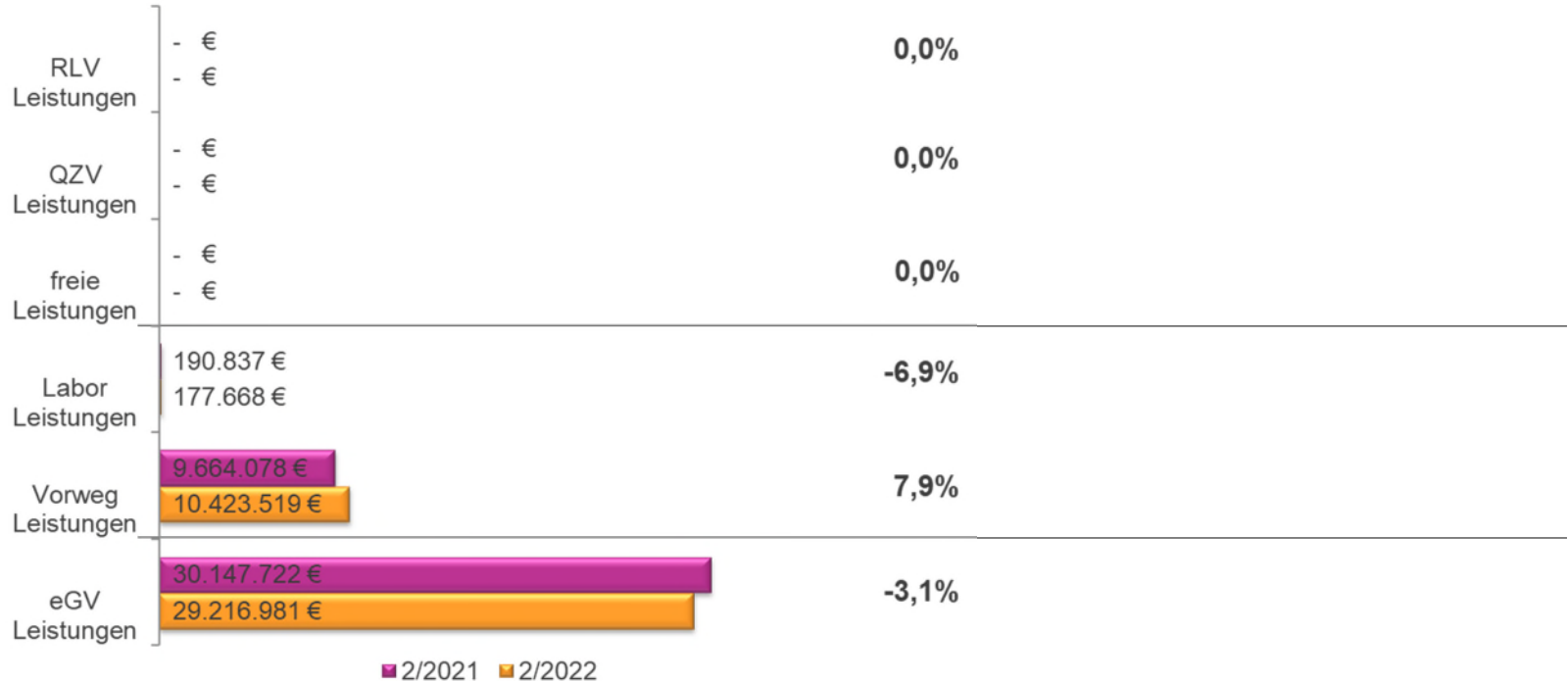
# Kennzahlen Sonstige Gruppen gesamt (RLV-Gruppe 61,70,71,79,81,82,85)

Durchschnittshonorar der abrechnenden Ärzte

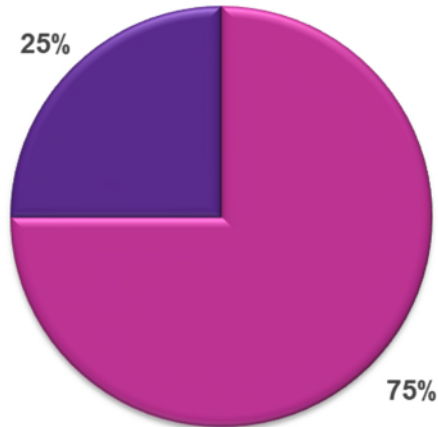


	2/2021	2/2022	Steigerung absolut	Steigerung in %
Leistungsanforderung	40.263.687 €	40.326.030 €	62.343 €	0,2%
Ø Leistungsanforderung der abrechnenden Ärzte	18.070 €	18.029 €	-40 €	-0,2%
Gesamthonorar	40.002.636 €	39.818.169 €	-184.468 €	-0,5%
Behandlungsfälle	473.659	495.438	21.779	4,6%
Ø Behandlungsfälle der abrechnenden Ärzte	213	222	9	4,2%
Fallwert	84,45 €	80,37 €	-4,08 €	-4,8%
Summe Zulassungsumfänge der abrechnenden Ärzte	2.228,25	2.236,67	8,42	0,4%
Durchschnittshonorar der abrechnenden Ärzte	<b>17.952 €</b>	<b>17.802 €</b>	-150 €	-0,8%
Summe Zulassungsumfänge aller zugelassenen Ärzte	2.355,00	2.365,17	10,17	0,4%
Durchschnittshonorar aller zugelassenen Ärzte	16.986 €	16.835 €	-151 €	-0,9%

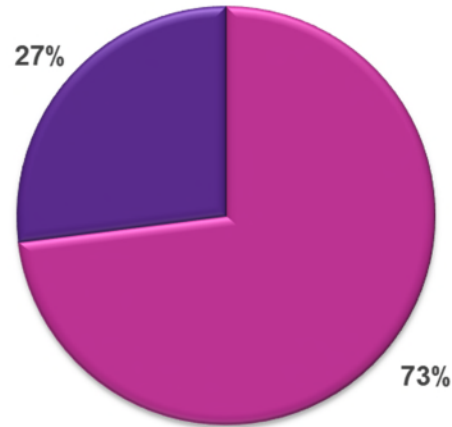
# Honoraranteile Sonstige Gruppen gesamt (RLV-Gruppe 61,70,71,79,81,82,85)









# Prozentuale Honoraranteile Sonstige Gruppen gesamt (RLV-Gruppe 61,70,71,79,81,82,85)



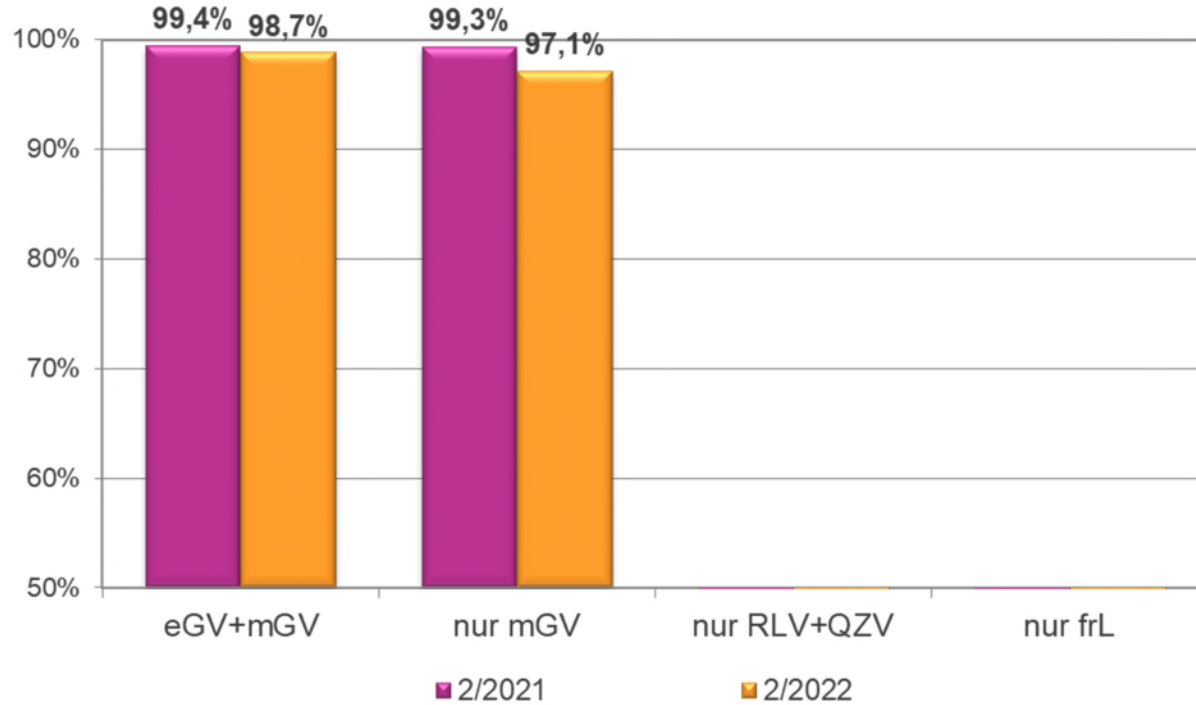
2/2021



2/2022

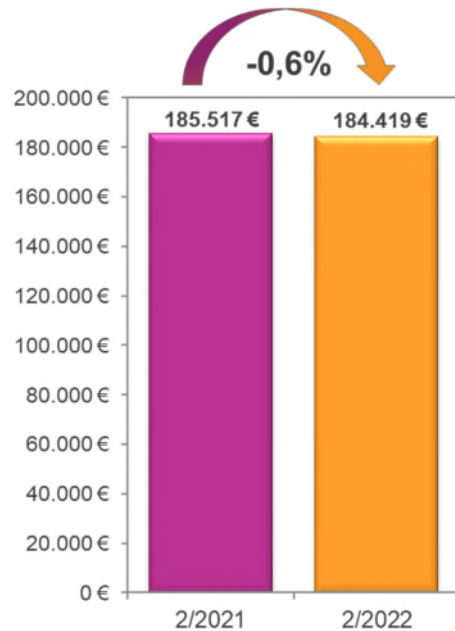
-  eGV-Leistungen
-  Vorweg-Leistungen
-  Labor-Leistungen
-  freie Leistungen
-  QZV-Leistungen
-  RLV-Leistungen

# Auszahlungsquoten Sonstige Gruppen gesamt (RLV-Gruppe 61,70,71,79,81,82,85)



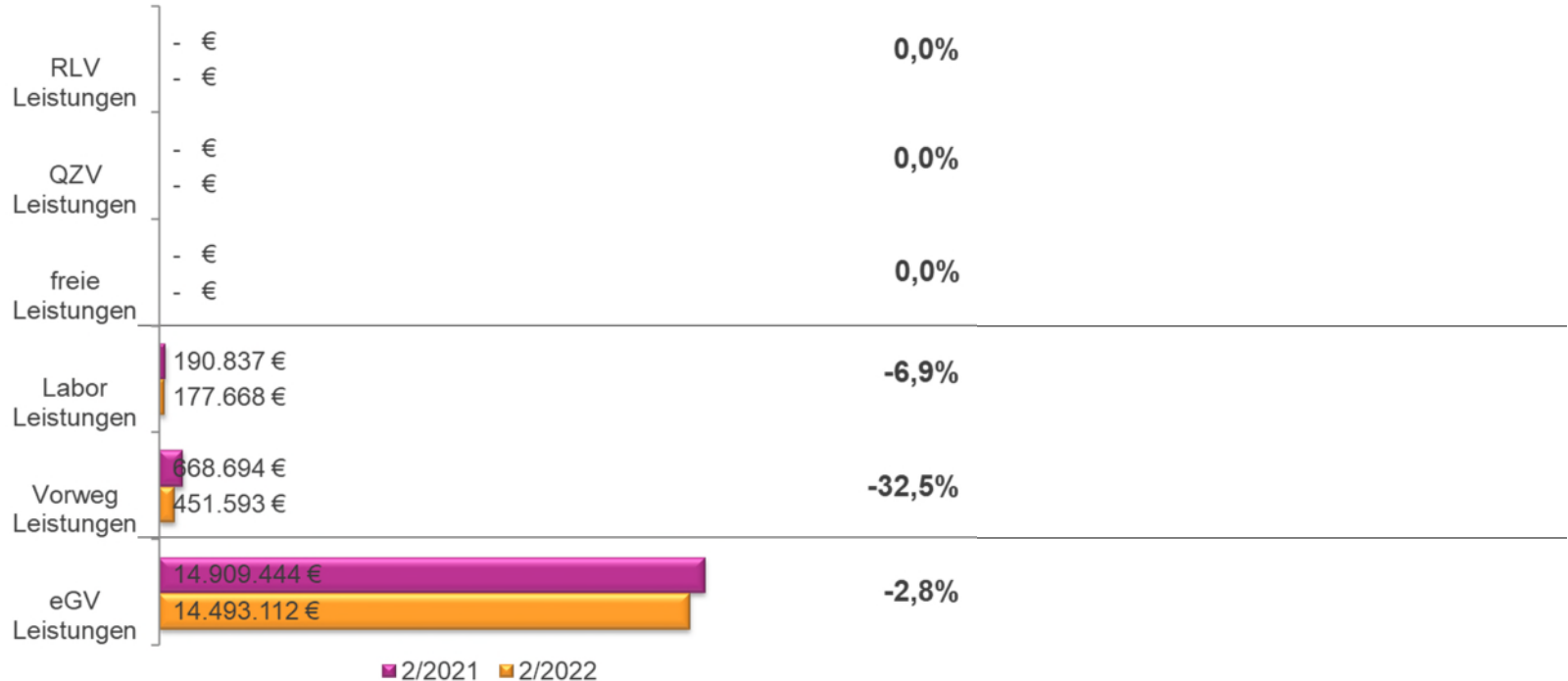
# Kennzahlen Krankenhäuser/Institute (RLV-Gruppe 61)

Durchschnittshonorar der abrechnenden Ärzte

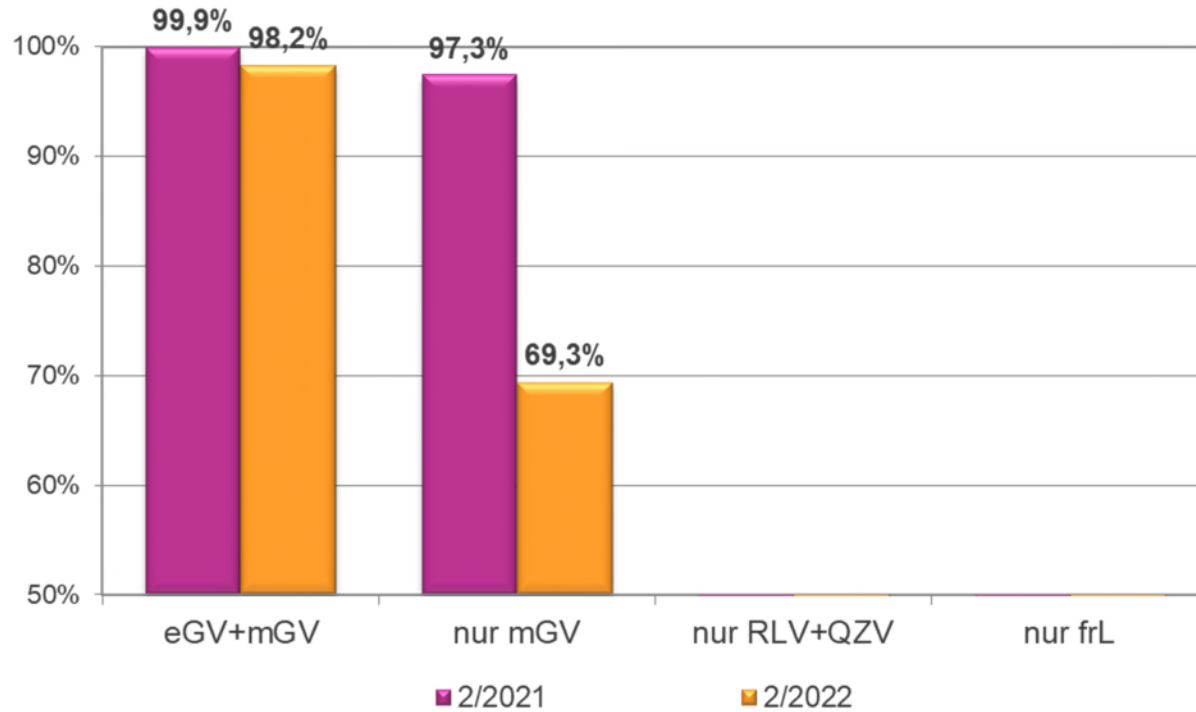


	2/2021	2/2022	Steigerung absolut	Steigerung in %
Leistungsanforderung	15.792.439 €	15.400.801 €	-391.638 €	-2,5%
Ø Leistungsanforderung der abrechnenden Ärzte	185.793 €	187.815 €	2.021 €	1,1%
<b>Gesamthonorar</b>	<b>15.768.976 €</b>	<b>15.122.374 €</b>	<b>-646.602 €</b>	<b>-4,1%</b>
Behandlungsfälle	13.213	13.274	61	0,5%
Ø Behandlungsfälle der abrechnenden Ärzte	155	162	6	4,1%
Fallwert	1.193,44 €	1.139,25 €	-54,20 €	-4,5%
Summe Zulassungsumfänge der abrechnenden Ärzte	85,00	82,00	-3,00	-3,5%
<b>Durchschnittshonorar der abrechnenden Ärzte</b>	<b>185.517 €</b>	<b>184.419 €</b>	<b>-1.098 €</b>	<b>-0,6%</b>
Summe Zulassungsumfänge aller zugelassenen Ärzte	198,00	197,00	-1,00	-0,5%
Durchschnittshonorar aller zugelassenen Ärzte	79.641 €	76.763 €	-2.878 €	-3,6%

# Honoraranteile Krankenhäuser/Institute (RLV-Gruppe 61)



# Auszahlungsquoten Krankenhäuser/Institute (RLV-Gruppe 61)

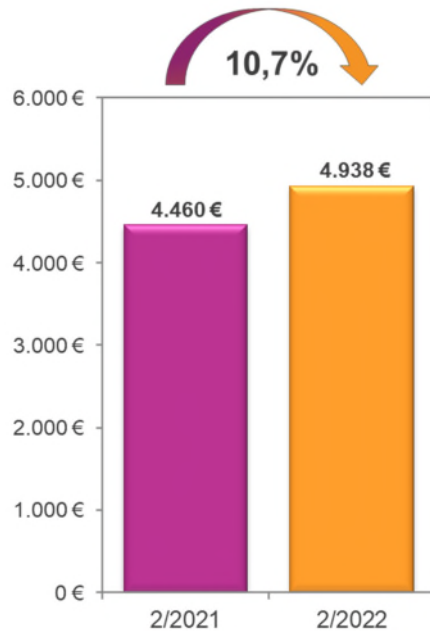




# Kennzahlen ÄBD, Notfälle (RLV-Gruppe 70,71)

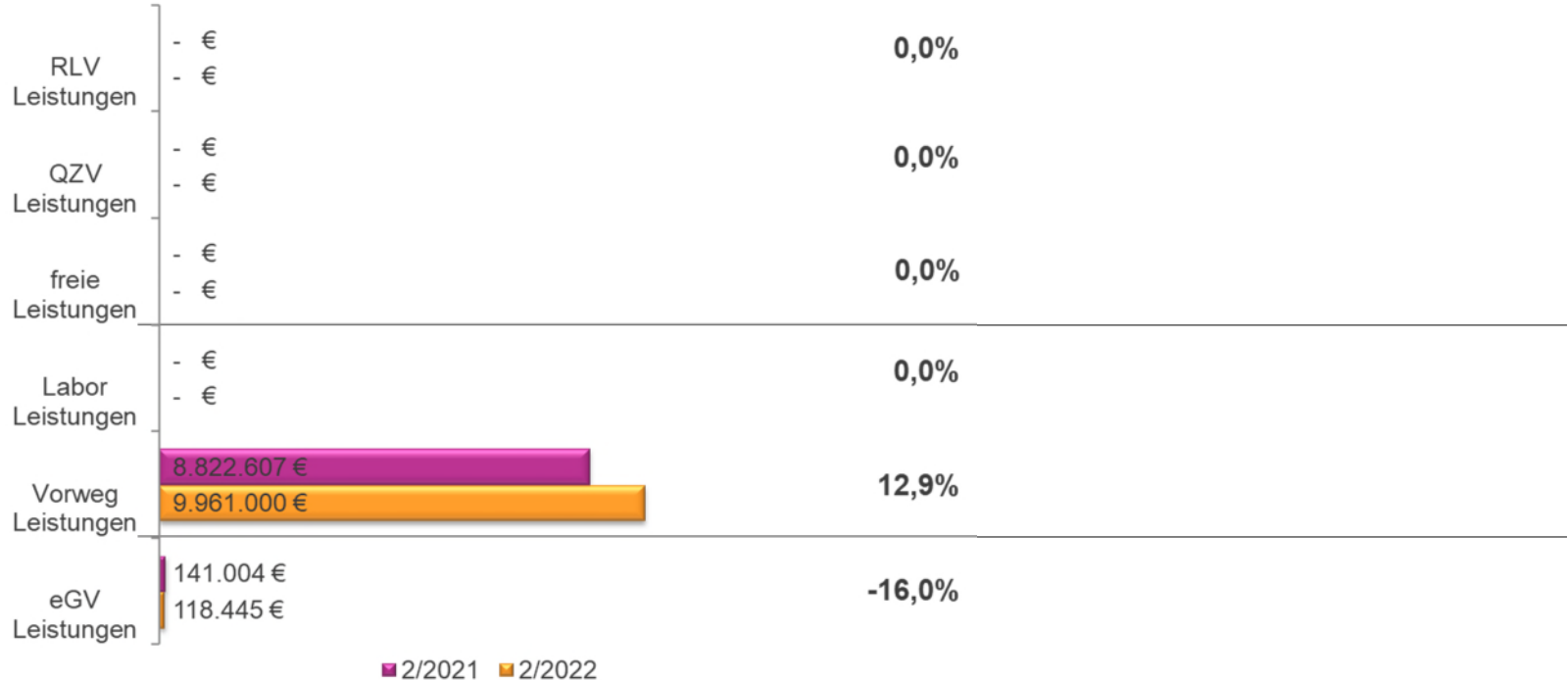


Durchschnittshonorar der abrechnenden Ärzte

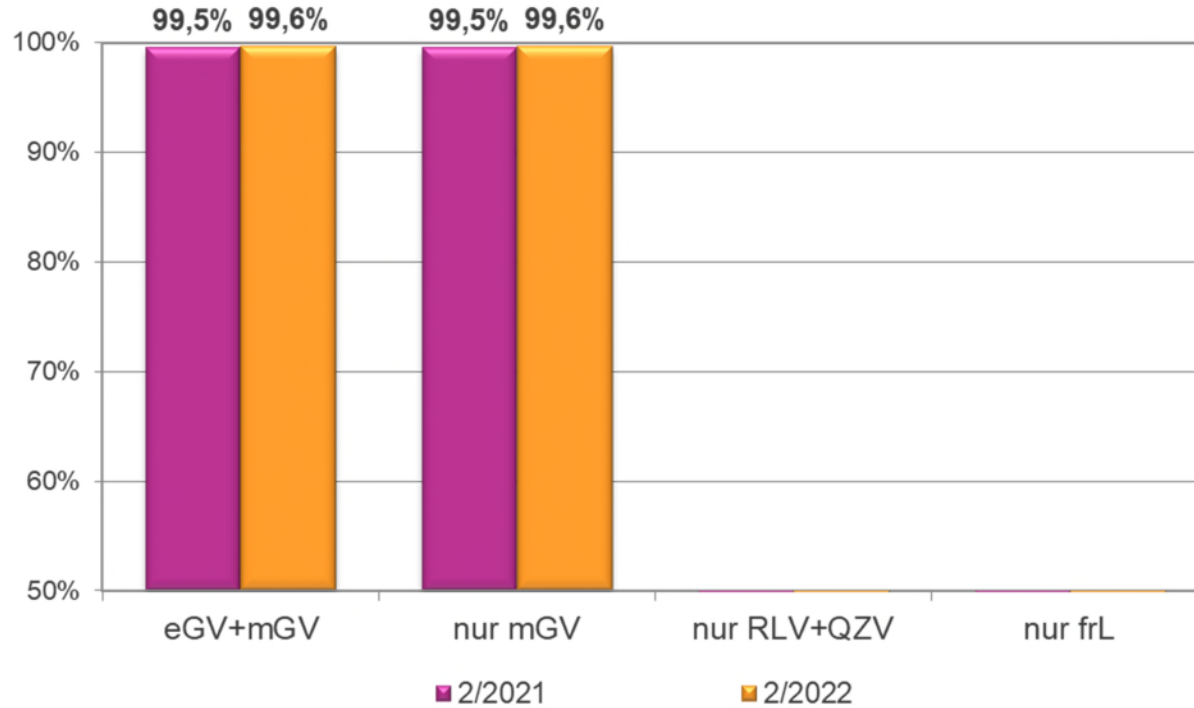


	2/2021	2/2022	Steigerung absolut	Steigerung in %
Leistungsanforderung	9.009.701 €	10.116.621 €	1.106.921 €	12,3%
Ø Leistungsanforderung der abrechnenden Ärzte	4.482 €	4.957 €	474 €	10,6%
Gesamthonorar	8.963.612 €	10.079.445 €	1.115.833 €	12,4%
Behandlungsfälle	296.321	345.228	48.907	16,5%
Ø Behandlungsfälle der abrechnenden Ärzte	147	169	22	14,7%
Fallwert	30,25 €	29,20 €	-1,05 €	-3,5%
Summe Zulassungsumfänge der abrechnenden Ärzte	2.010,00	2.041,00	31,00	1,5%
Durchschnittshonorar der abrechnenden Ärzte	4.460 €	4.938 €	479 €	10,7%
Summe Zulassungsumfänge aller zugelassenen Ärzte	2.010,00	2.041,00	31,00	1,5%
Durchschnittshonorar aller zugelassenen Ärzte	4.460 €	4.938 €	479 €	10,7%

# Honoraranteile ÄBD, Notfälle (RLV-Gruppe 70,71)



# Auszahlungsquoten ÄBD, Notfälle (RLV-Gruppe 70,71)



37.145,33 € werden in 2/2022 aus der mGV (Grundbetrag Bereitschaftsdienst/Notfall) in den Haushalt ÄBD übertragen (Wegegelder im Fahrdienst), deshalb ist eine Auszahlungsquote < 100% dargestellt