

ERGEBNISSE DER QUARTALS- ABRECHNUNG 4/2022

Geschäftsbereich Honorar & Finanzen, H&S
25.04.2023



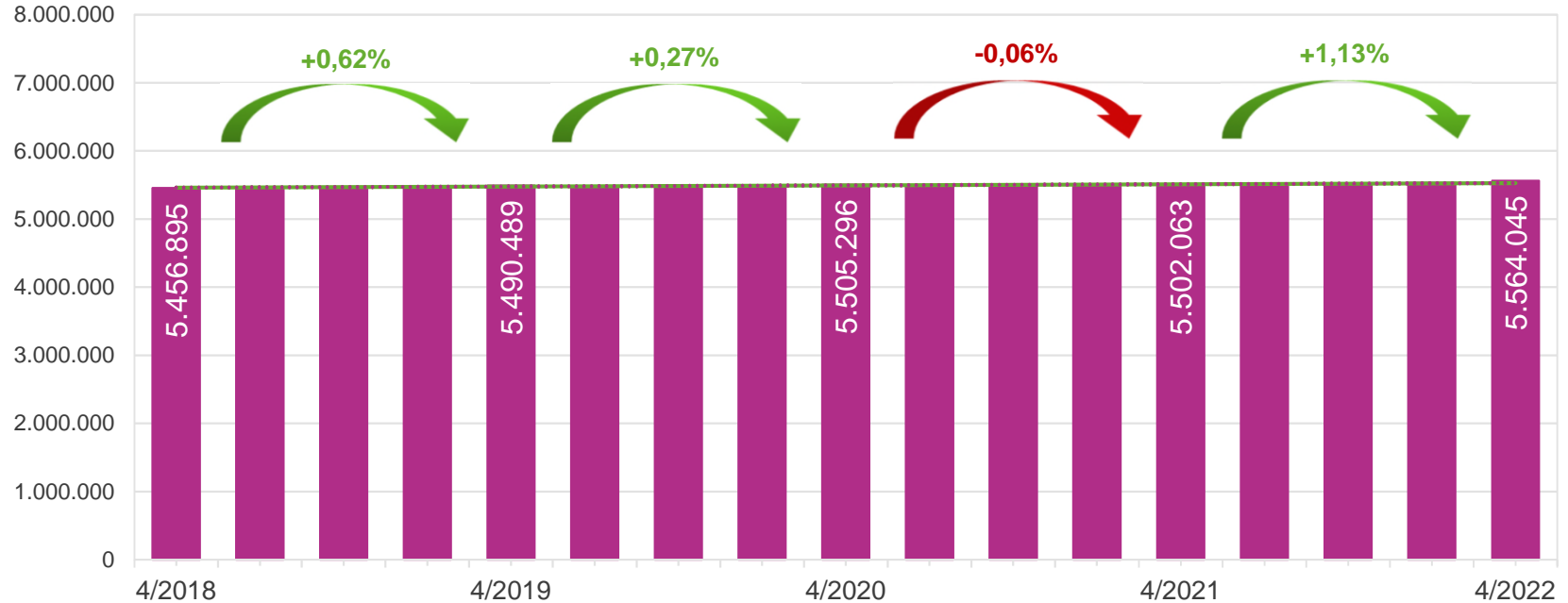
- Entwicklung der Gesamtvergütung 4/2018 bis 4/2022
- Honorarkennzahlen je Arztgruppe 4/2022

Die Honorarabrechnung 4/2022 wurde auf Basis der honorarvertraglichen Regelungen für 2022 erstellt und mit folgenden Vorgaben umgesetzt:

- Anwendung OPW aus 2022 i.H.v. 11,2662 Cent
- Anwendung mGV-Veränderungsraten 2022 (Morbidity: -0,1498 %/ Demografie: 0,0956%)
- Umsetzung Beschluss des Kassenwechslereffektes für das Jahr 2022 (+0,0375%)
- NVA Volumen aus dem Jahr 2019 (BA 576. Sitzung) und NVA Corona für 2/2022 (BA 578. Sitzung)
- Beschluss zur Strahlentherapie (BA 513. Sitzung) → basiswirksame mGV Anpassung in Höhe von 5,7631% je Quartal in 1/2022 – 4/2022
- Beschluss eArztbrief (BA 578. Sitzung)
- Umsetzung der EBM-Beschlüsse und die Vergütungsempfehlungen
- Anwendung der Fördermittel für förderungswürdige Leistungen und zur Stützung der fachärztlichen Grundversorgung (uQ FA und PFG3)
- Vereinbarung zur Förderung der Sicherstellung der Strukturen im ÄBD
- Umsetzung Beschluss zur Korrekturbereinigung TSVG (BA 581. Sitzung)

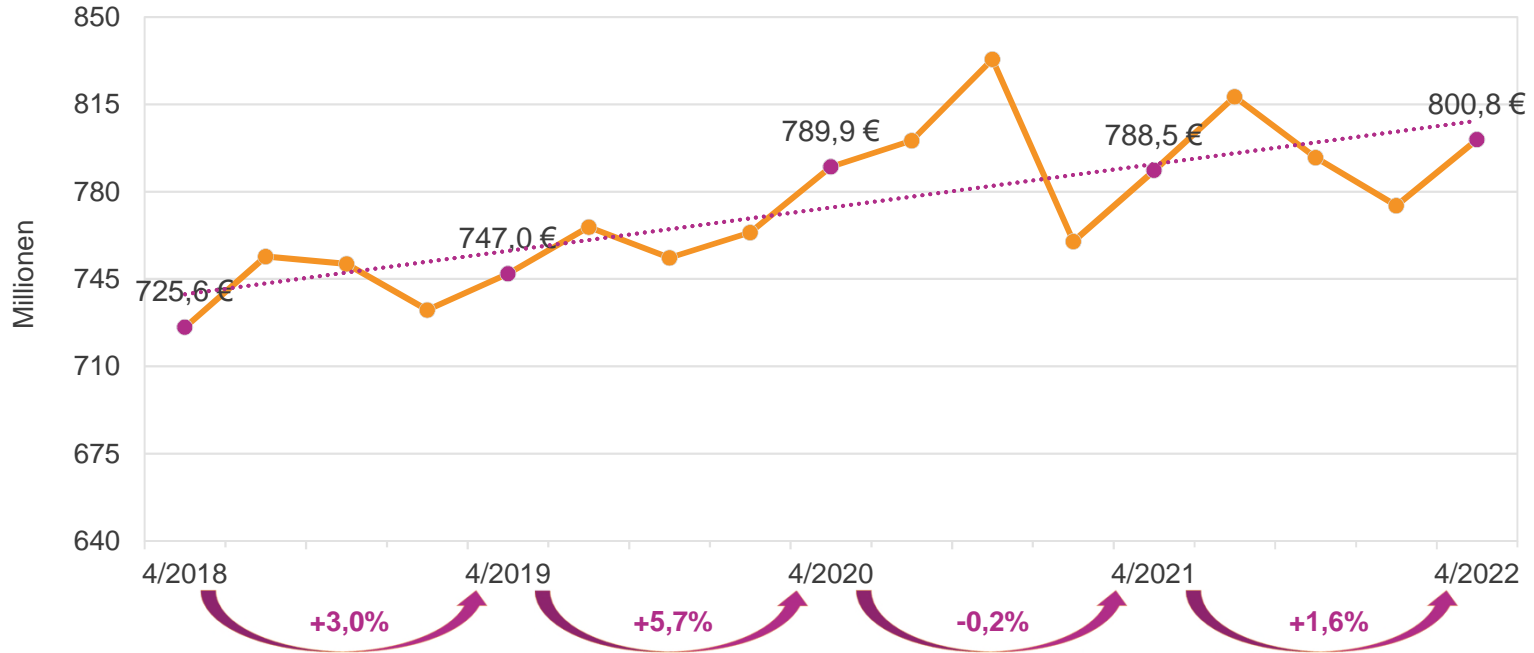
ENTWICKLUNG DER GESAMTVERGÜTUNG

Entwicklung der hessischen Versichertenzahlen



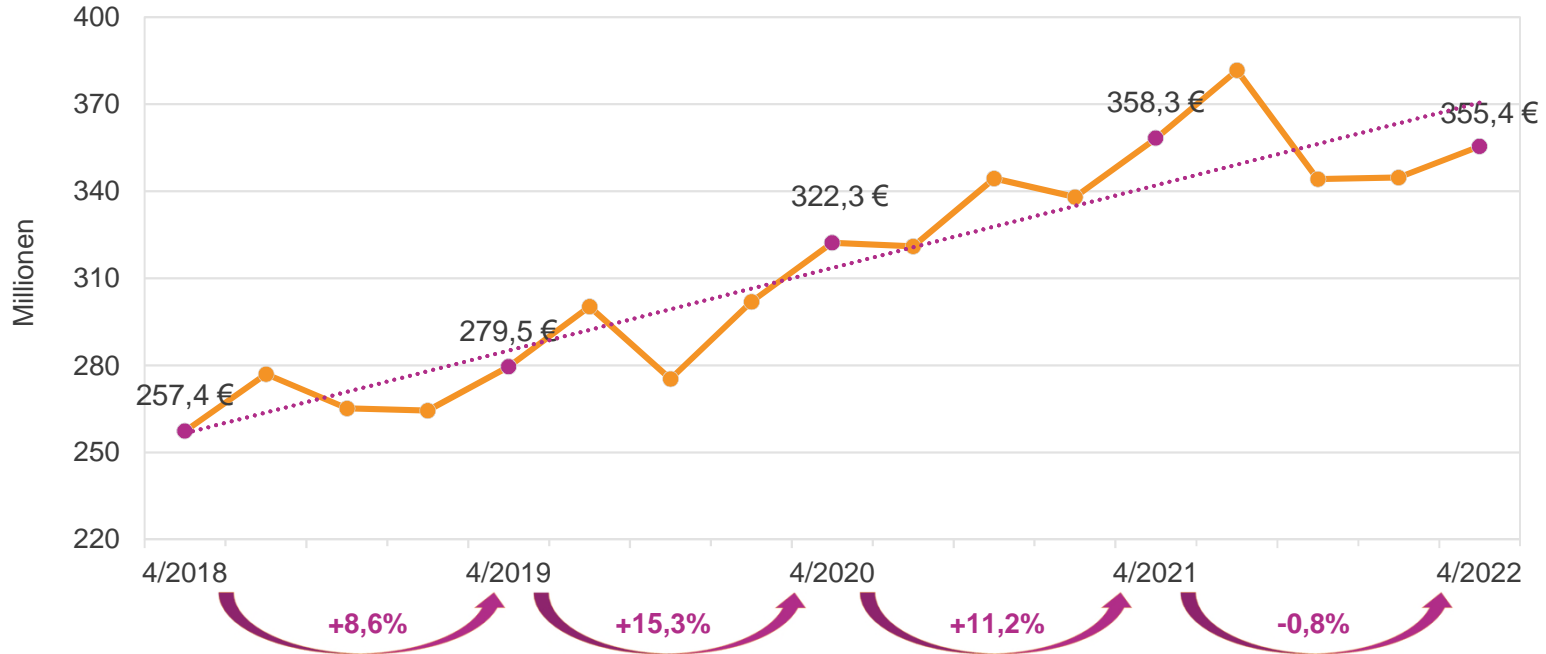
- Darstellung der Gesamtvergütung ($GV = mGV + eGV$) sowie der Gesamtvergütungsanteile für mGV (morbiditätsbedingte Gesamtvergütung) und eGV (extrabudgetäre Gesamtvergütung)
- Die Neuläufe der Quartale 1/2019 bis 3/2019 (nach HV) sind berücksichtigt
- Die mGV 4/2022 ist nach Ein-/ Ausdeckelung sowie HzV- und ASV-Bereinigung dargestellt und beinhaltet die Fördermittel für förderungswürdige Leistungen, zur Förderung der fachärztlichen Grundversorgung und zur Anhebung der unteren Quote im fachärztlichen Versorgungsbereich
- Die TSVG-Korrekturbereinigung ist ab 3/2021 in der dargestellten mGV bereits erfolgt
- Die dargestellte eGV 4/2022 beinhaltet die Finanzmittel zur Sicherstellung der ÄBD-Strukturen in Höhe von 4,75 Mio. €

Entwicklung der Gesamtvergütung



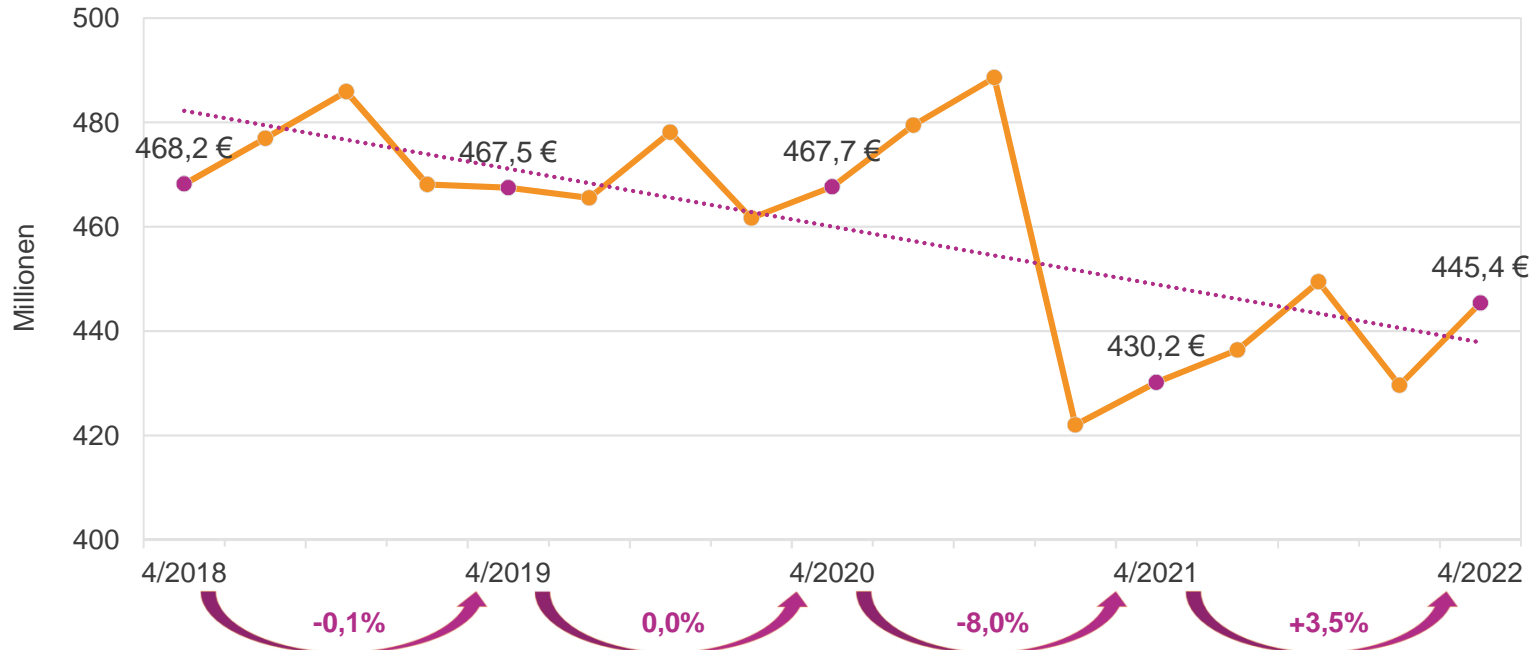
Hinweis: ab 3/2021 Darstellung GV mit Berücksichtigung der TSVG-Korrekturbereinigung

Entwicklung der extrabudgetären Gesamtvergütung



ab 1/2019 mGV-Überführung PT-Gesprächsleistungen (GOP 22220, 23220 EBM) | ab 4/2019 mGV-Überführung palliativmedizinische Lstg. Abs. 3.2.5. & 4.2.5 EBM & Fördermittel zur Verbesserung der Versorgung - Ausnahme: HIV-Organbehandler & Finanzmittel für ÄBD sowie neuer Vertrag BKK Bosch Akutversorgung
ab 1/2020 eGV-Vergütung von humangenetischen Beurteilungsleistungen (GOP 01841, 11230, 11233 - 11236 EBM) | ab 2/2020 Wegfall Vertrag AOK-Hausarztvertrag | ab 3/2020 neue PT-Leistungen Kap. 35 EBM & neue Kostenpauschalen eGV & nephrologische Lstg. & neue weitere Lstg. eGV sowie Wegfall Rahmenvertrag BARMER Biolike | ab 4/2020 neue Kostenpauschalen eGV & Laborkosten eGV & neue weitere Leistungen eGV sowie Wegfall Vertrag Dimini
ab 1/2021 mGV-Überführung Strahlentherapie Kap. 25 EBM | ab 2/2021 Kennzeichnung von Neupatienten (TSVG) & mGV-Überführung von Laborleistungen (GOP 32480 und 32557 EBM)

Entwicklung der morbiditätsbedingten Gesamtvergütung



ab 1/2019 Eindeckelung PT-Gesprächsleistungen (GOP 22220, 23220 EBM) | ab 4/2019 Eindeckelung palliativmed. Leistungen Abs. 3.2.5 & 4.2.5 EBM & Fördermittel zu Verbesserung der Versorgung - Ausnahme: HIV-Organbehandler (eGV)
ab 1/2020 Ausdeckelung humangenetischen Beurteilungsleistungen (GOP 01841, 11230, 11233 - 11236 EBM)
ab 1/2021 Eindeckelung Strahlentherapie Kap. 25 EBM & Vorfinanzierung von Leistungen Coronavirus (NVA) aus der mGV | ab 2/2021 Eindeckelung Laborleistungen (GOP 32480 und 32557 EBM)
ab 3/2021 Darstellung mit Berücksichtigung der TSVG-Korrekturbereinigung

HONORARKENNZAHLEN

- Die Honorarkennzahlen werden je Arztgruppe dargestellt
- Es liegt das Honorar vor Abzug Vwk, ÄBD-/EHV-Beitrag für EK+PK zugrunde
- Die Durchschnittshonorare werden nach taggenauen Zulassungsumfängen der abrechnenden Ärzte dargestellt
- Das Honorar wird in die Anteile RLV-/QZV-/freie Leistung, Leistungen im Labor/ Vorwegabzug und eGV-Leistungen gegliedert und sowohl absolut als auch prozentual dargestellt
- Die Auszahlungsquoten werden insgesamt für mGV+eGV sowie für die Anteile mGV, RLV+QZV und freie Leistungen abgebildet
- Zur besseren Übersichtlichkeit des Quartalsvergleichs wird das aktuelle Abrechnungsquartal sowie das Vorjahresquartal gegenüber gestellt

- Um die Transparenz zu erhöhen, werden nicht nur die Zulassungsumfänge der abrechnenden Ärzte dargestellt, sondern auch die Anzahl aller Zulassungsumfänge der zugelassenen Ärzte je Arztgruppe
- Eine Abweichung zu vorangegangenen Quartalsanalysen kann sich bezüglich der Anzahl der Zulassungsumfänge ergeben
- Dies kann folgende Gründe haben:
 - Zählung von Fremd-KV Zulassungen nur mit Abrechnung des Arztes
 - Zulassung des Arztes, der im aktuellen Quartal beendet ist, allerdings Vorquartalsfälle abgerechnet hat, findet keine Berücksichtigung
 - Keine Doppelzählungen durch quartalsmittigen Praxiswechsel

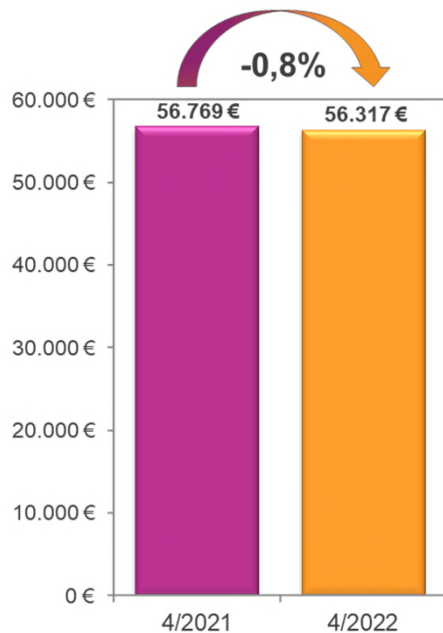
- Für Arztgruppen mit weniger als 15 Ärzten werden im Folgenden keine Honorarergebnisse ausgewiesen:
 - vollzugelassene Ärzte für Phoniatrie/ Pädaudiologie
 - vollzugelassene Internisten mit SP Endokrinologie
 - vollzugelassene Ärzte für Humangenetik
- Im Gesamthonorar sind diese genannten Arztgruppen beinhaltet

Mit generellen Auswirkungen auf die Auszahlungsquoten

Haus- / fachärztliche Versorgungsebene	4/2021	4/2022
Arztgruppen ohne RLV, Ermächtigte:		
- Hausärztliche Versorgungsebene	100,00%	96,627%
- Fachärztliche Versorgungsebene	100,00%	100,000%
Eigenerbrachtes Labor, Laborgemeinschaften	89,000%	89,000%
Förderungswürdige Leistungen:		
- HIV-Organbehandler	97,254%	100,000%
- Hausärztliche Versorgungsebene	79,535%	75,030%
- Fachärztliche Versorgungsebene	96,948%	97,890%
Haus- und Heimbesuche:		
- Hausärztliche Versorgungsebene	100,00%	95,045%
- Fachärztliche Versorgungsebene	77,118%	84,604%
Pauschale der fachärztlichen Grundversorgung	69,183%	70,723%
Quote für RLV-überschreitende Leistungen:		
- Hausärztliche Versorgungsebene	61,178%	40,531%
- Fachärztliche Versorgungsebene	71,854%	71,672%
Nichtärztliche Praxisassistenz	100,00%	100,000%
Pathologische Leistungen Kap. 19 EBM	70,651%	70,216%
restliche PT Leistungen	60,000%	62,933%

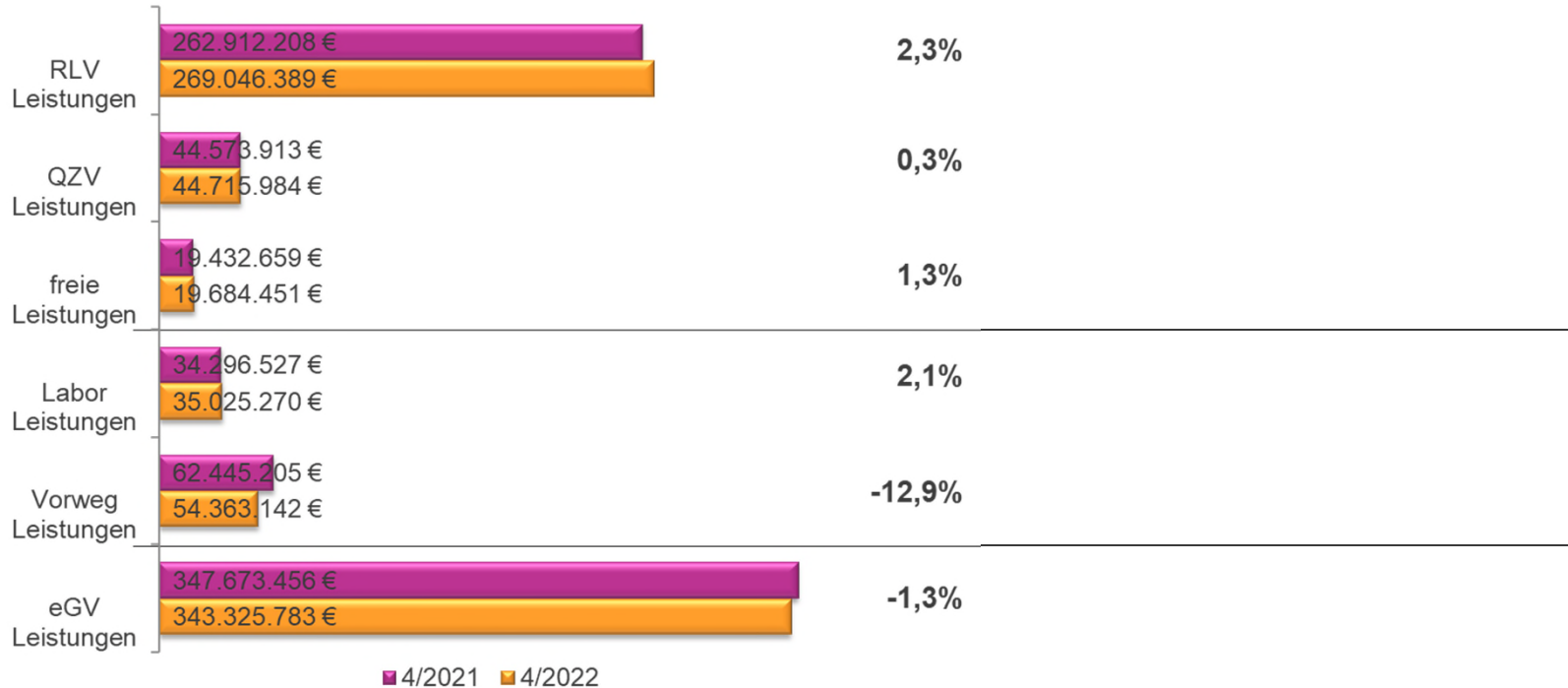
Kennzahlen Gesamthonorar

Durchschnittshonorar der abrechnenden Ärzte

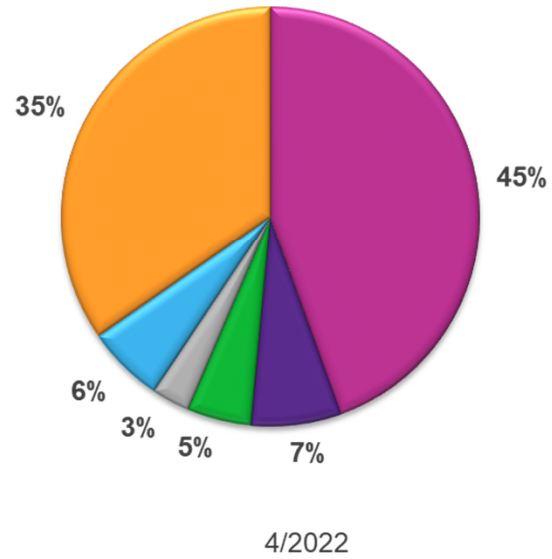
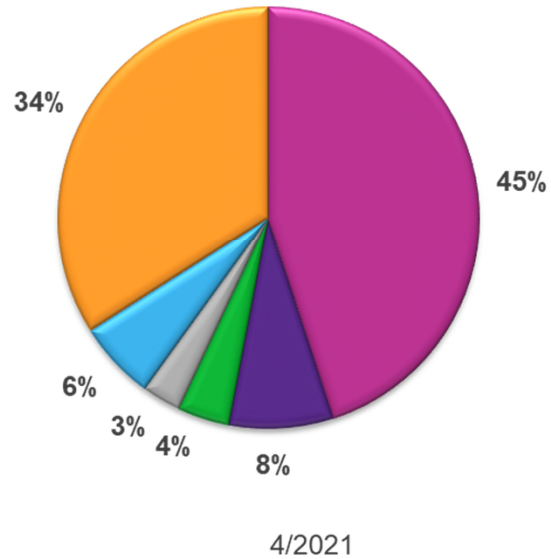


	4/2021	4/2022	Steigerung absolut	Steigerung in %
Leistungsanforderung	802.704.779 €	804.740.471 €	2.035.692 €	0,3%
Ø Leistungsanforderung der abrechnenden Ärzte	59.078 €	59.153 €	74 €	0,1%
Gesamthonorar	771.333.967 €	766.161.019 €	-5.172.948 €	-0,7%
Behandlungsfälle	12.510.046	12.380.657	-129.389	-1,0%
Ø Behandlungsfälle der abrechnenden Ärzte	921	910	-11	-1,2%
Fallwert	61,66 €	61,88 €	0,23 €	0,4%
Summe Zulassungsumfänge der abrechnenden Ärzte	13.587,15	13.604,48	17,33	0,1%
Durchschnittshonorar der abrechnenden Ärzte	56.769 €	56.317 €	-453 €	-0,8%
Summe Zulassungsumfänge aller zugelassenen Ärzte	13.957,19	14.007,12	49,93	0,4%
Durchschnittshonorar aller zugelassenen Ärzte	55.264 €	54.698 €	-566 €	-1,0%

Honoraranteile Gesamthonorar

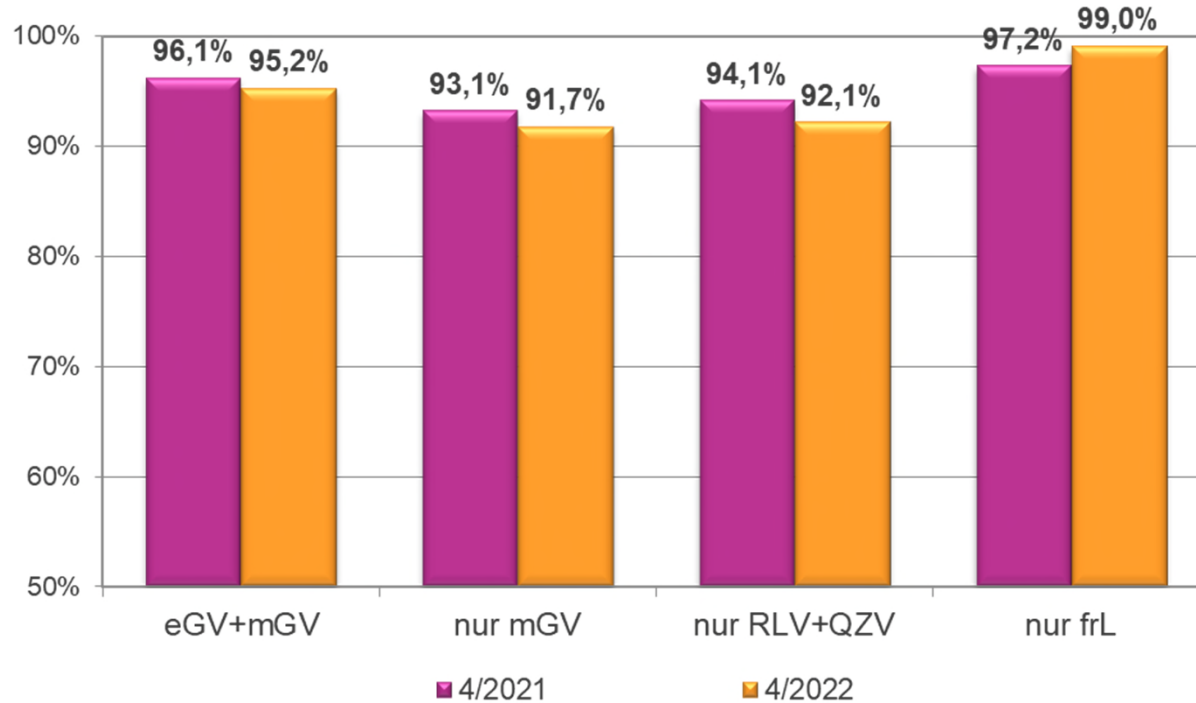


Prozentuale Honoraranteile Gesamthonorar



- eGV-Leistungen
- Vorweg-Leistungen
- Labor-Leistungen
- freie Leistungen
- QZV-Leistungen
- RLV-Leistungen

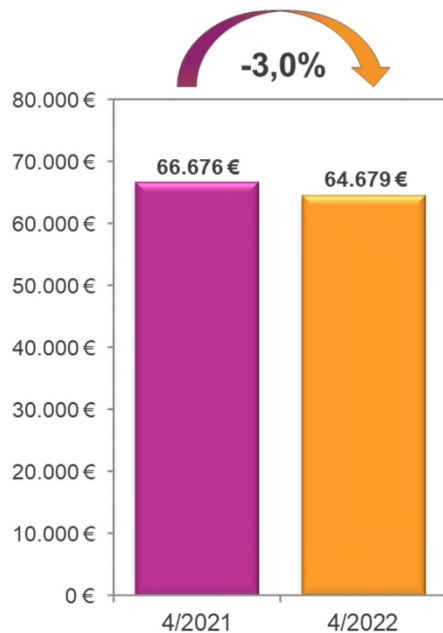
Auszahlungsquoten Gesamthonorar



Kennzahlen Hausärzte gesamt (RLV-Gruppe 1,2,64)

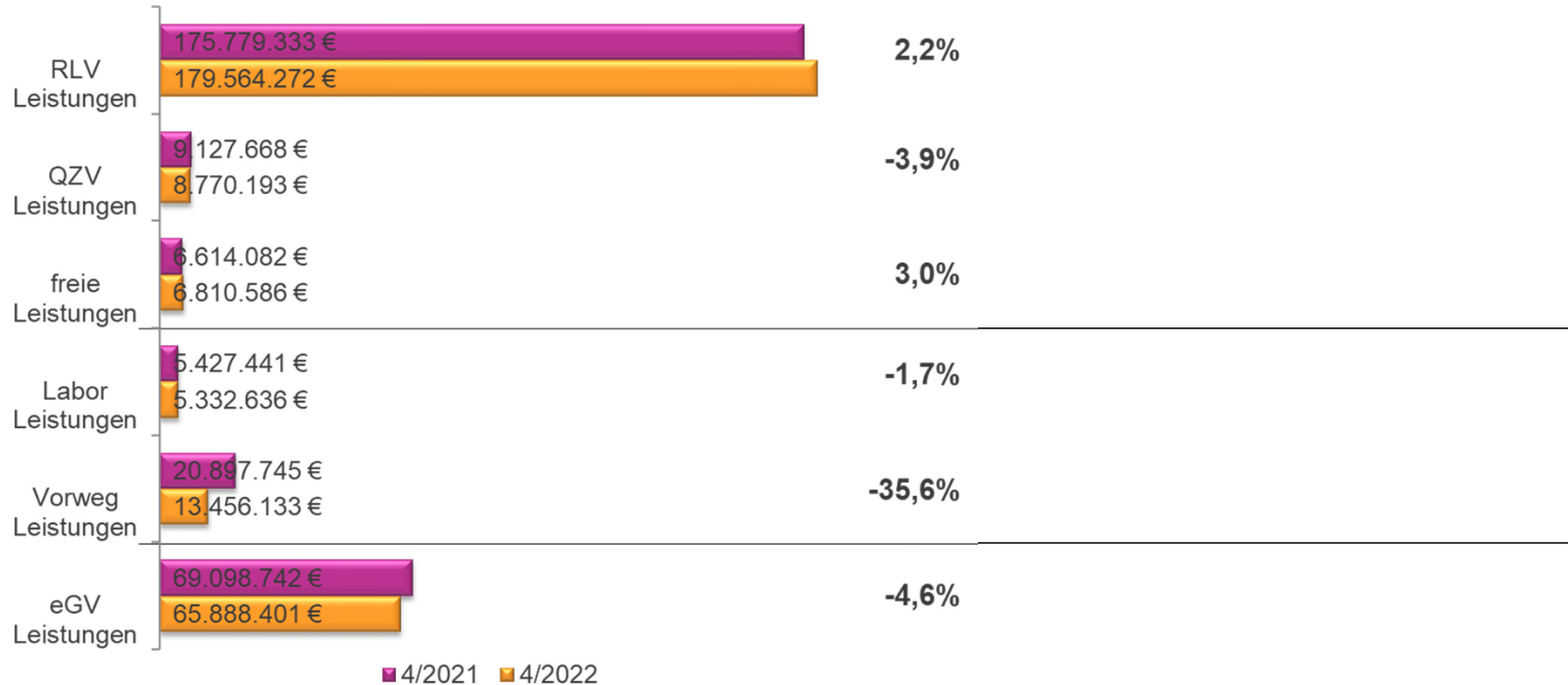


Durchschnittshonorar der abrechnenden Ärzte

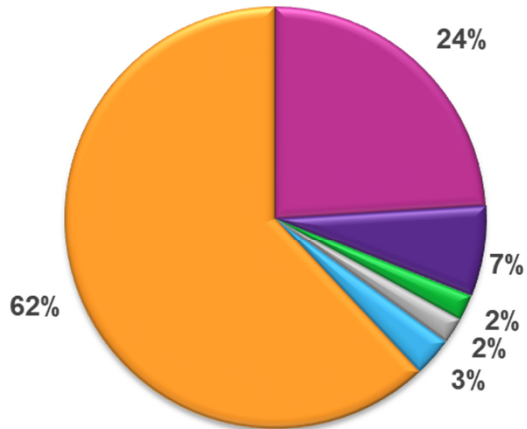


	4/2021	4/2022	Steigerung absolut	Steigerung in %
Leistungsanforderung	296.898.722 €	298.335.918 €	1.437.196 €	0,5%
Ø Leistungsanforderung der abrechnenden Ärzte	68.988 €	68.958 €	-31 €	0,0%
Gesamthonorar	286.945.011 €	279.822.221 €	-7.122.790 €	-2,5%
Behandlungsfälle	5.393.553	5.483.139	89.586	1,7%
Ø Behandlungsfälle der abrechnenden Ärzte	1.253	1.267	14	1,1%
Fallwert	53,20 €	51,03 €	-2,17 €	-4,1%
Summe Zulassungsumfänge der abrechnenden Ärzte	4.303,60	4.326,35	22,75	0,5%
Durchschnittshonorar der abrechnenden Ärzte	66.676 €	64.679 €	-1.997 €	-3,0%
Summe Zulassungsumfänge aller zugelassenen Ärzte	4.357,65	4.371,29	13,64	0,3%
Durchschnittshonorar aller zugelassenen Ärzte	65.849 €	64.014 €	-1.835 €	-2,8%

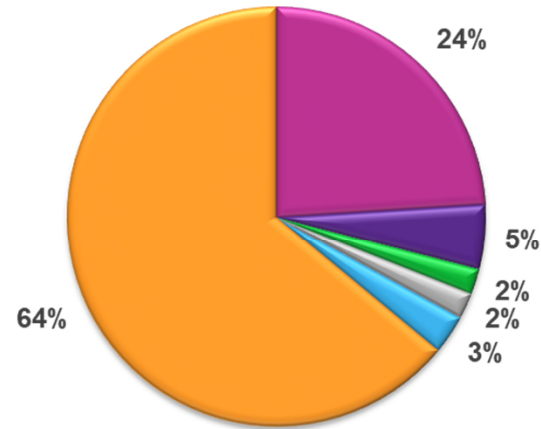
Honoraranteile Hausärzte gesamt (RLV-Gruppe 1,2,64)



Prozentuale Honoraranteile Hausärzte gesamt (RLV-Gruppe 1,2,64)



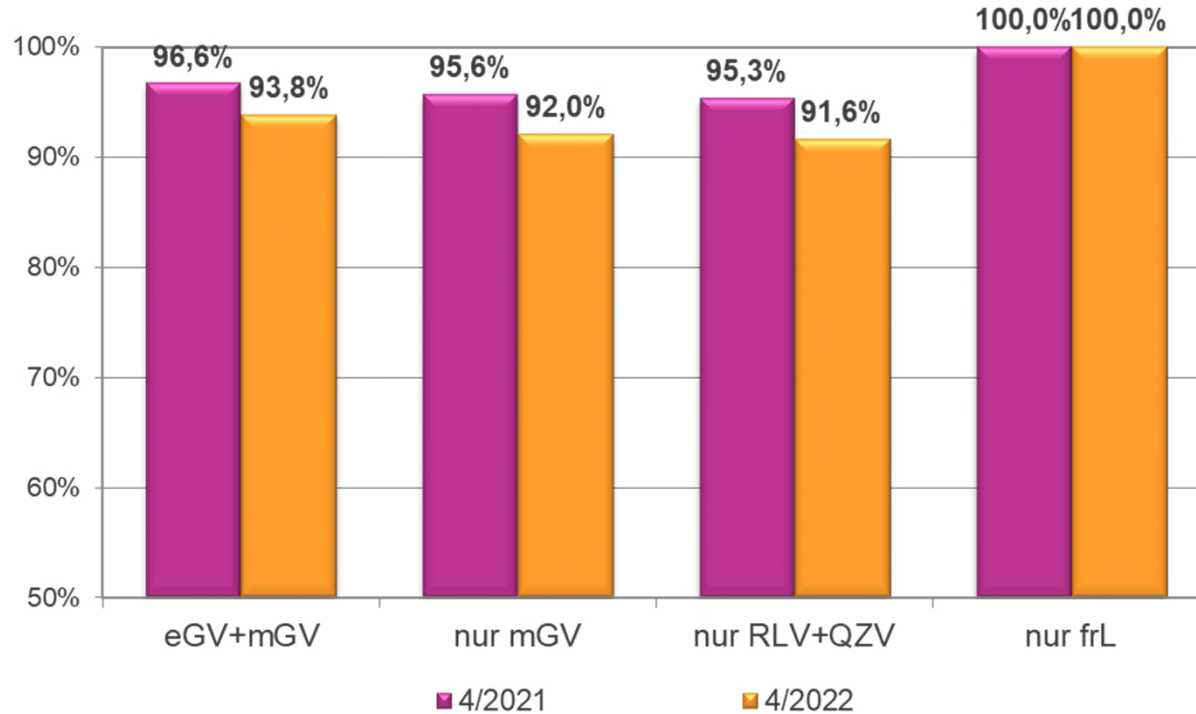
4/2021



4/2022

- eGV-Leistungen
- Vorweg-Leistungen
- Labor-Leistungen
- freie Leistungen
- QZV-Leistungen
- RLV-Leistungen

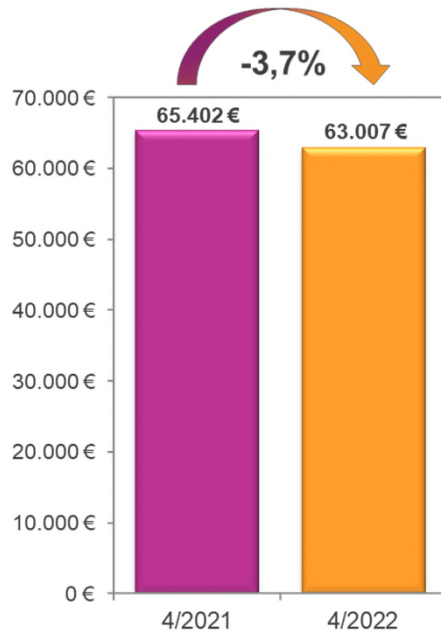
Auszahlungsquoten Hausärzte gesamt (RLV-Grp. 1,2,64)



Kennzahlen Hausärzte (RLV-Gruppe 1)

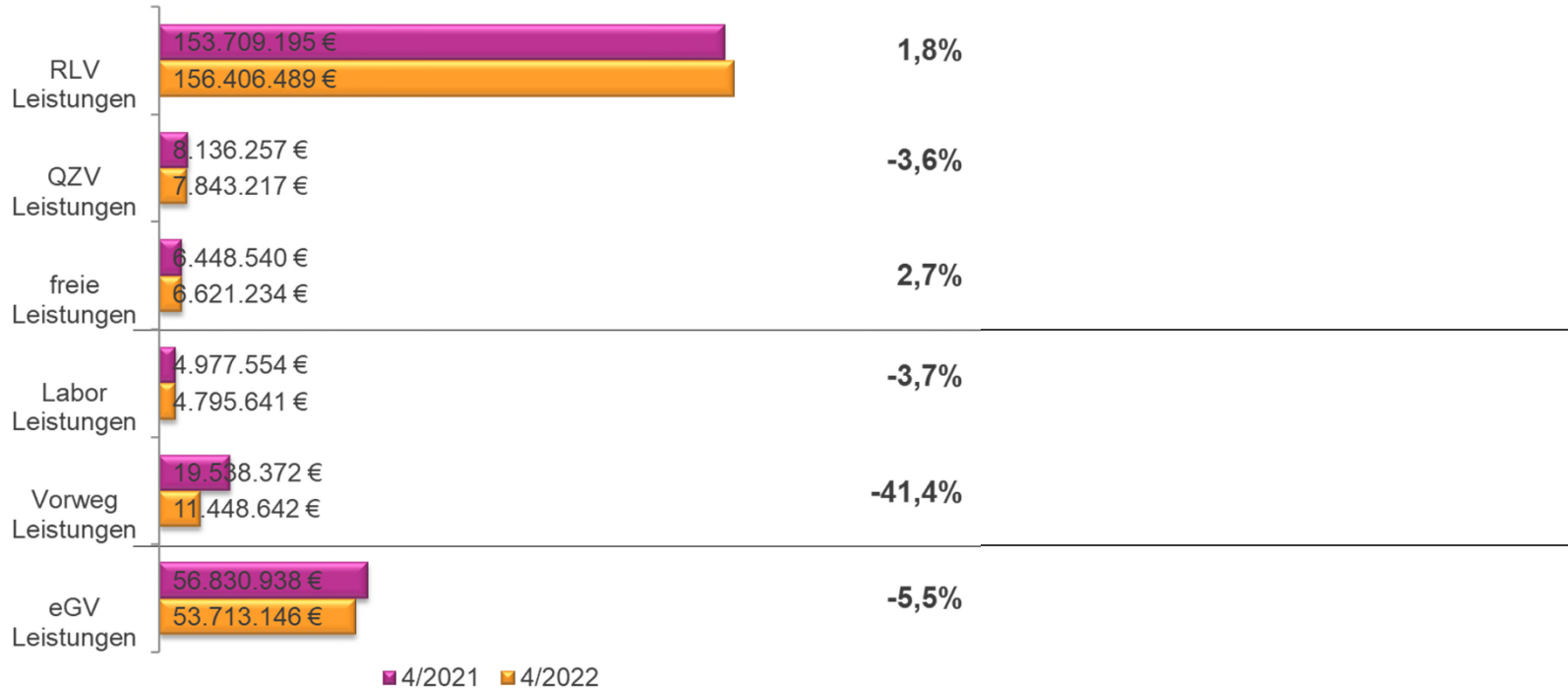


Durchschnittshonorar der abrechnenden Ärzte

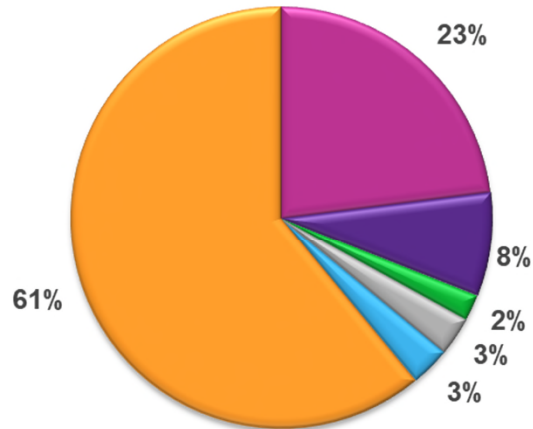


	4/2021	4/2022	Steigerung absolut	Steigerung in %
Leistungsanforderung	258.295.678 €	256.238.735 €	-2.056.943 €	-0,8%
Ø Leistungsanforderung der abrechnenden Ärzte	67.669 €	67.039 €	-631 €	-0,9%
Gesamthonorar	249.640.856 €	240.828.368 €	-8.812.489 €	-3,5%
Behandlungsfälle	4.777.836	4.828.153	50.317	1,1%
Ø Behandlungsfälle der abrechnenden Ärzte	1.252	1.263	11	0,9%
Fallwert	52,25 €	49,88 €	-2,37 €	-4,5%
Summe Zulassungsumfänge der abrechnenden Ärzte	3.817,02	3.822,24	5,22	0,1%
Durchschnittshonorar der abrechnenden Ärzte	65.402 €	63.007 €	-2.395 €	-3,7%
Summe Zulassungsumfänge aller zugelassenen Ärzte	3.867,18	3.866,43	-0,75	0,0%
Durchschnittshonorar aller zugelassenen Ärzte	64.554 €	62.287 €	-2.267 €	-3,5%

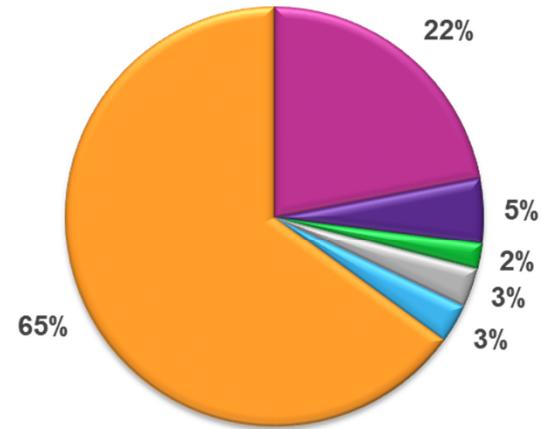
Honoraranteile Hausärzte (RLV-Gruppe 1)



Prozentuale Honoraranteile Hausärzte (RLV-Gruppe 1)



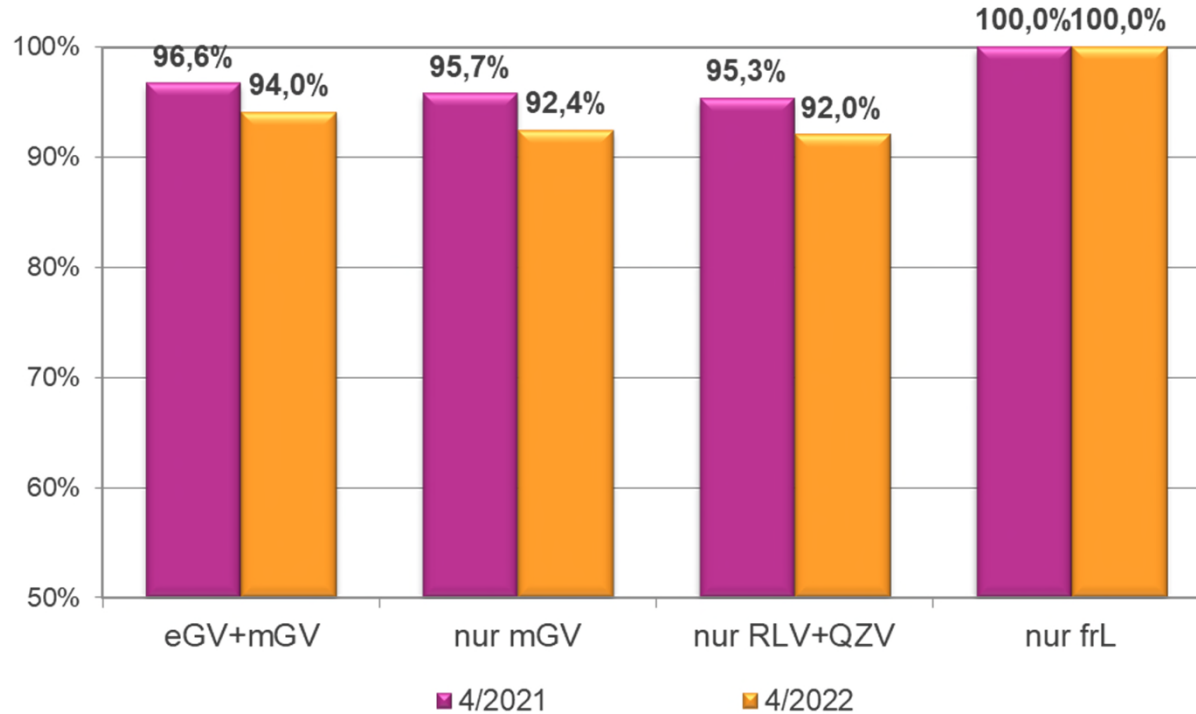
4/2021



4/2022

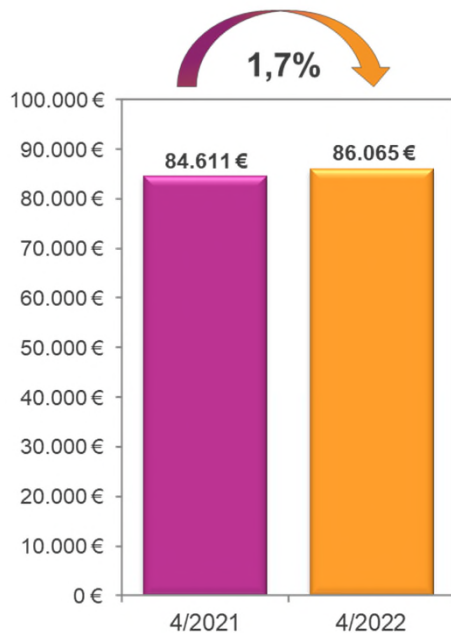
- eGV-Leistungen
- Vorweg-Leistungen
- Labor-Leistungen
- freie Leistungen
- QZV-Leistungen
- RLV-Leistungen

Auszahlungsquoten Hausärzte (RLV-Gruppe 1)



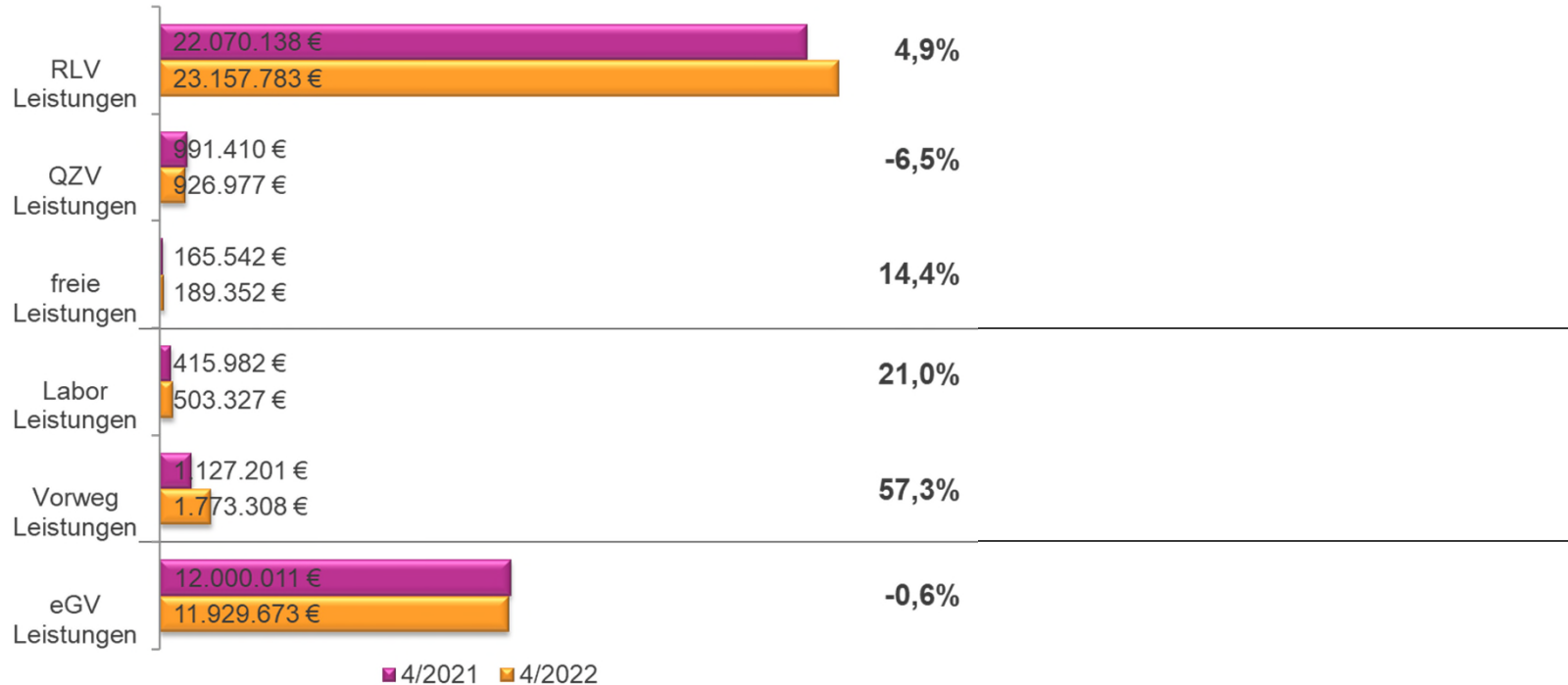
Kennzahlen Kinderärzte (RLV-Gruppe 2)

Durchschnittshonorar der abrechnenden Ärzte

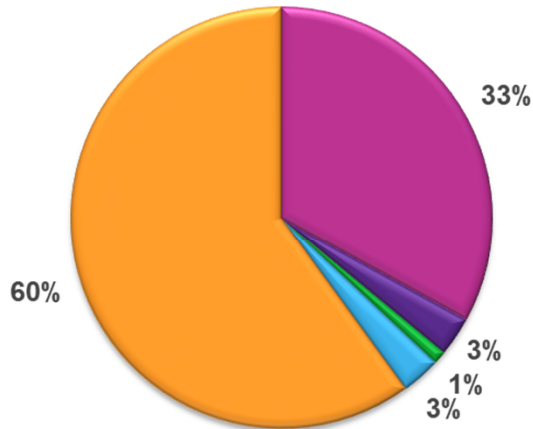


	4/2021	4/2022	Steigerung absolut	Steigerung in %
Leistungsanforderung	38.065.591 €	41.571.939 €	3.506.348 €	9,2%
Ø Leistungsanforderung der abrechnenden Ärzte	87.592 €	92.979 €	5.388 €	6,2%
Gesamthonorar	36.770.284 €	38.480.421 €	1.710.136 €	4,7%
Behandlungsfälle	606.699	646.224	39.525	6,5%
Ø Behandlungsfälle der abrechnenden Ärzte	1.396	1.445	49	3,5%
Fallwert	60,61 €	59,55 €	-1,06 €	-1,7%
Summe Zulassungsumfänge der abrechnenden Ärzte	434,58	447,11	12,53	2,9%
Durchschnittshonorar der abrechnenden Ärzte	84.611 €	86.065 €	1.454 €	1,7%
Summe Zulassungsumfänge aller zugelassenen Ärzte	437,47	447,86	10,39	2,4%
Durchschnittshonorar aller zugelassenen Ärzte	84.052 €	85.921 €	1.869 €	2,2%

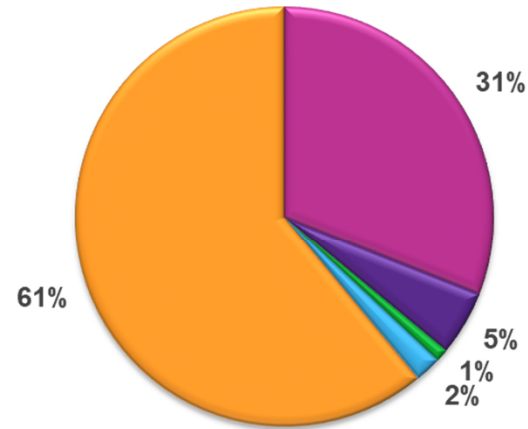
Honoraranteile Kinderärzte (RLV-Gruppe 2)



Prozentuale Honoraranteile Kinderärzte (RLV-Gruppe 2)



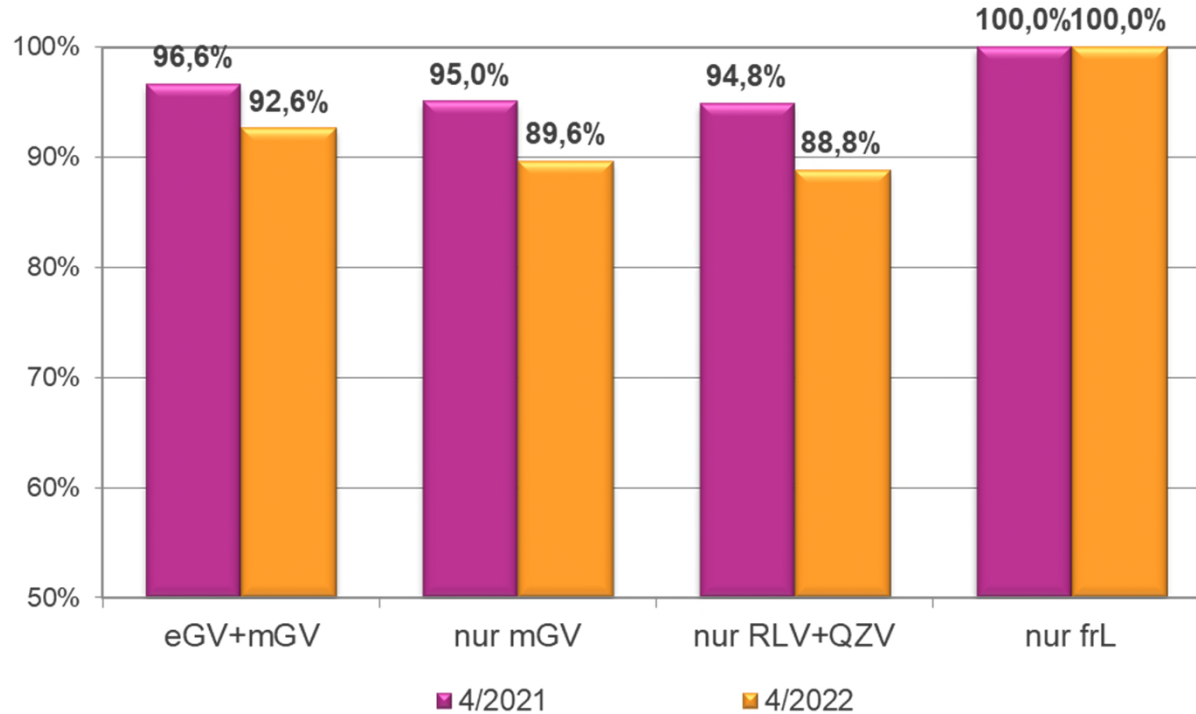
4/2021



4/2022

- eGV-Leistungen
- Vorweg-Leistungen
- Labor-Leistungen
- freie Leistungen
- QZV-Leistungen
- RLV-Leistungen

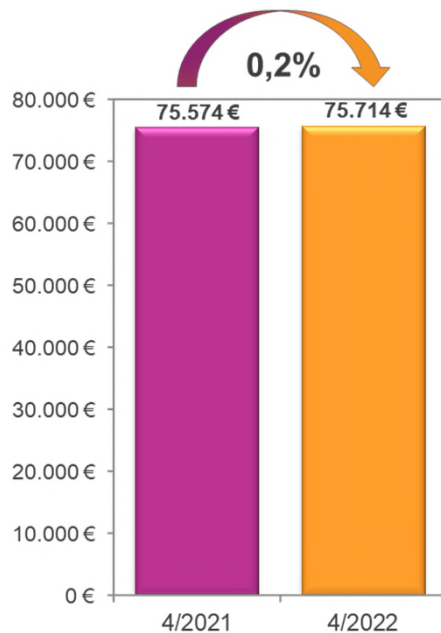
Auszahlungsquoten Kinderärzte (RLV-Gruppe 2)



Kennzahlen Fachärzte gesamt (3-38,60,62,63)

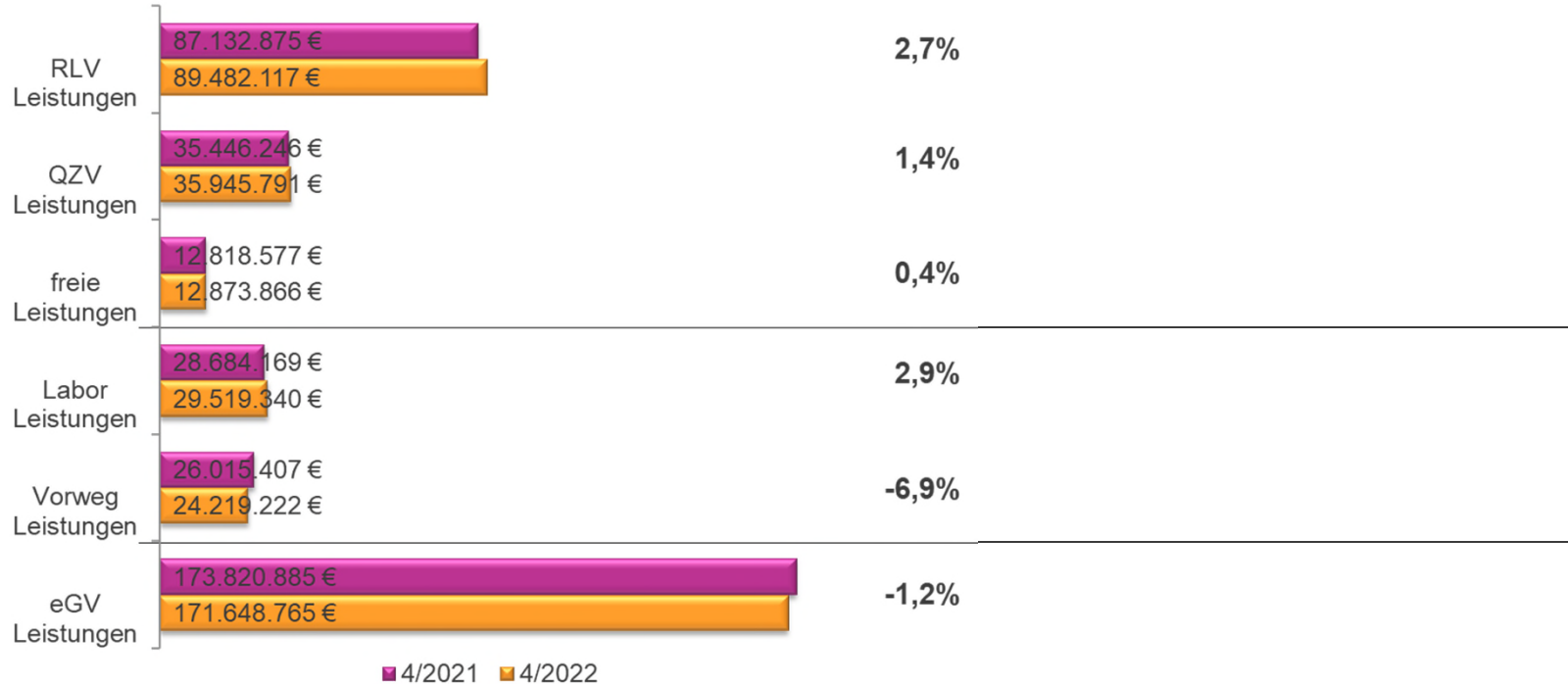


Durchschnittshonorar der abrechnenden Ärzte

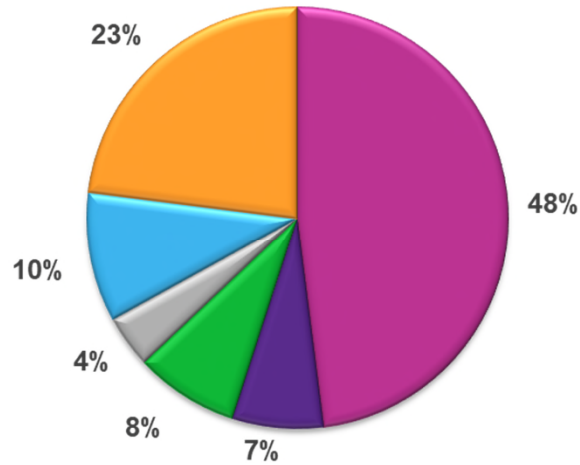


	4/2021	4/2022	Steigerung absolut	Steigerung in %
Leistungsanforderung	381.074.292 €	379.865.920 €	-1.208.372 €	-0,3%
Ø Leistungsanforderung der abrechnenden Ärzte	79.137 €	79.082 €	-55 €	-0,1%
Gesamthonorar	363.918.158 €	363.689.102 €	-229.057 €	-0,1%
Behandlungsfälle	6.479.267	6.237.439	-241.828	-3,7%
Ø Behandlungsfälle der abrechnenden Ärzte	1.346	1.299	-47	-3,5%
Fallwert	56,17 €	58,31 €	2,14 €	3,8%
Summe Zulassungsumfänge der abrechnenden Ärzte	4.815,40	4.803,44	-11,96	-0,2%
Durchschnittshonorar der abrechnenden Ärzte	75.574 €	75.714 €	140 €	0,2%
Summe Zulassungsumfänge aller zugelassenen Ärzte	4.982,20	5.006,06	23,86	0,5%
Durchschnittshonorar aller zugelassenen Ärzte	73.044 €	72.650 €	-394 €	-0,5%

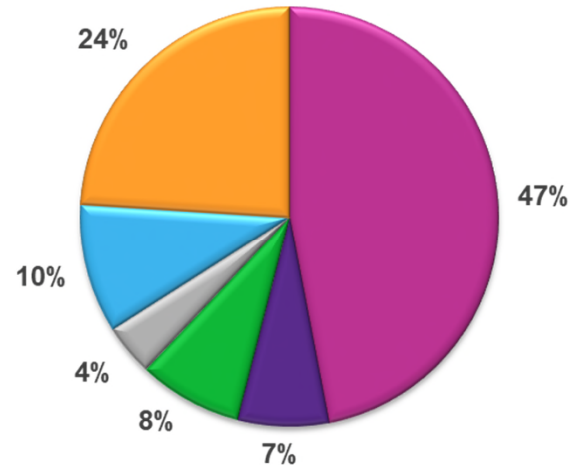
Honoraranteile Fachärzte gesamt (3-38,60,62,63)



Prozentuale Honoraranteile Fachärzte gesamt (3-38,60,62,63)



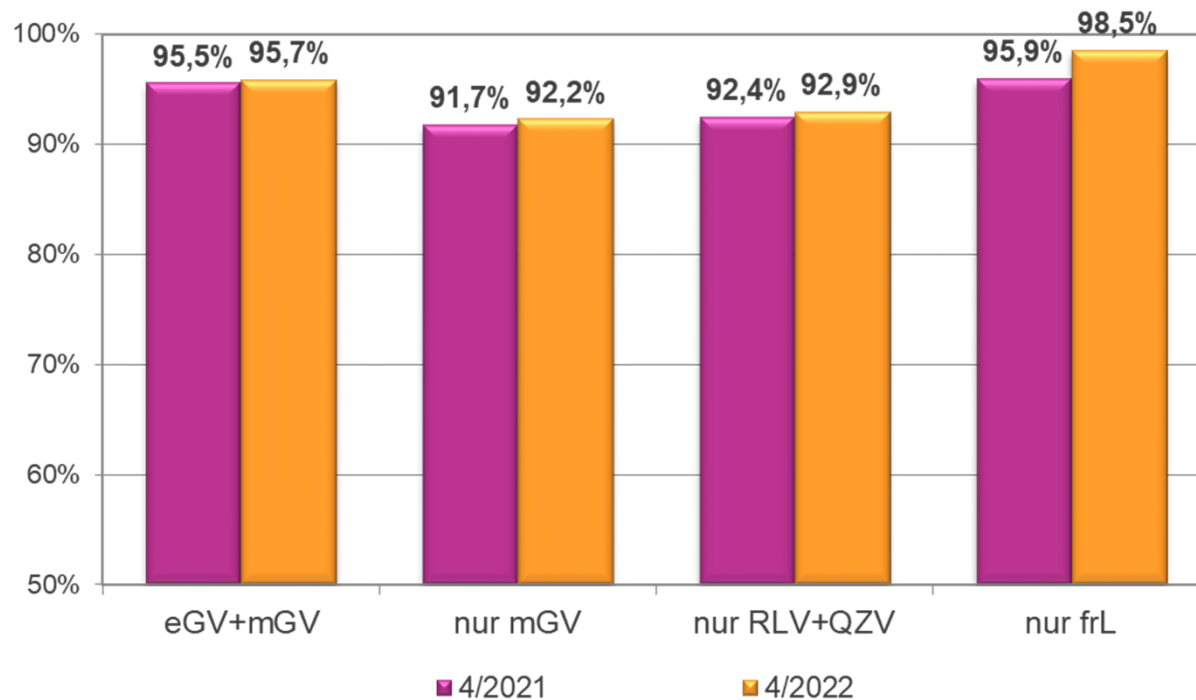
4/2021



4/2022

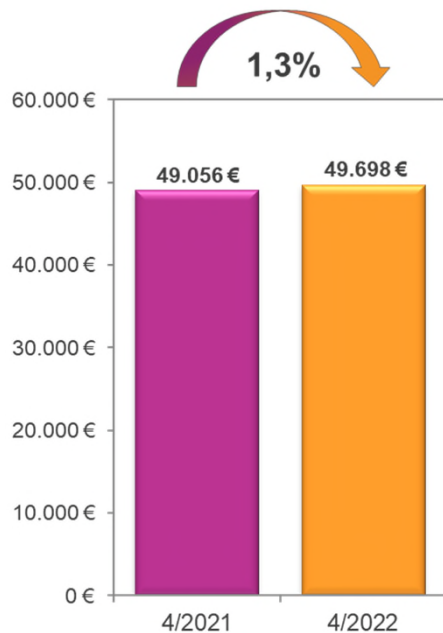
- eGV-Leistungen
- Vorweg-Leistungen
- Labor-Leistungen
- freie Leistungen
- QZV-Leistungen
- RLV-Leistungen

Auszahlungsquoten Fachärzte gesamt (3-38,60,62,63)



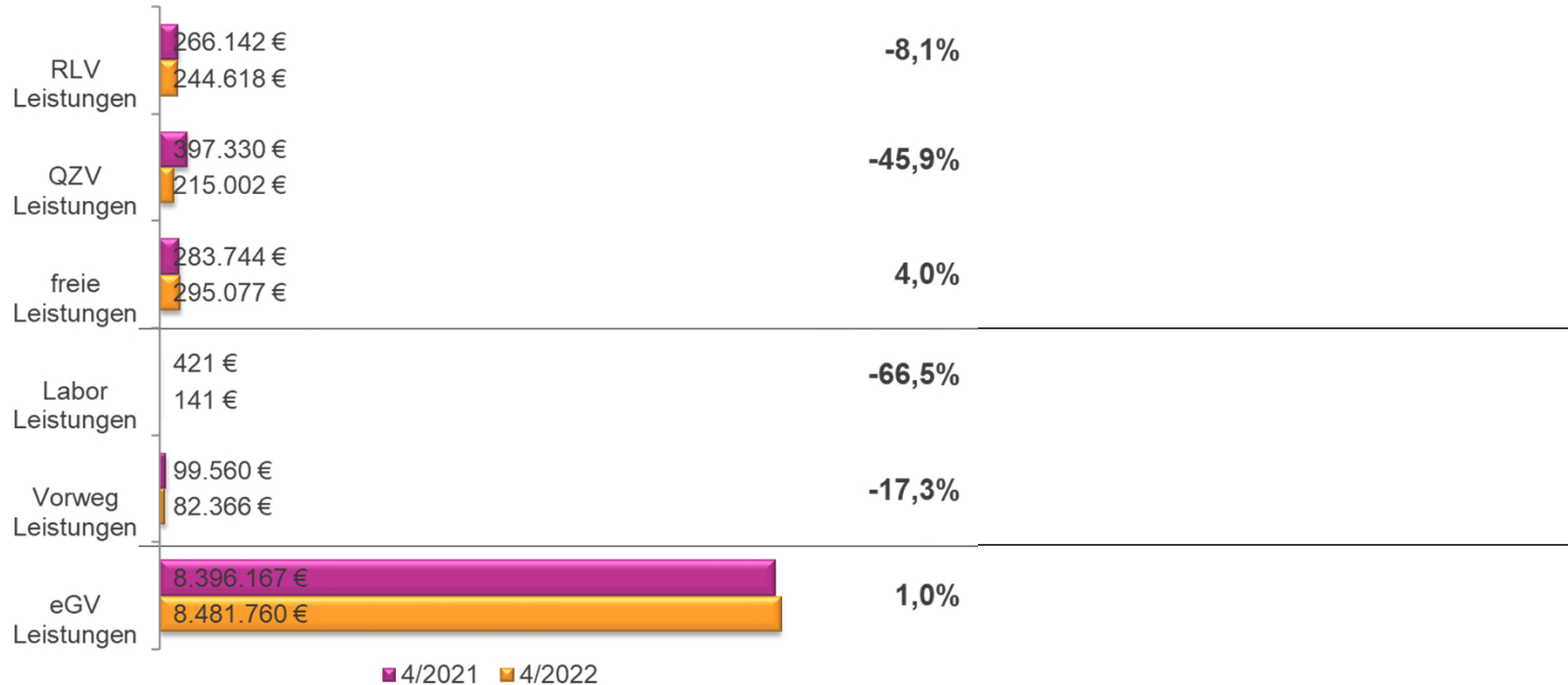
Kennzahlen Anästhesisten (RLV-Gruppe 3)

Durchschnittshonorar der abrechnenden Ärzte

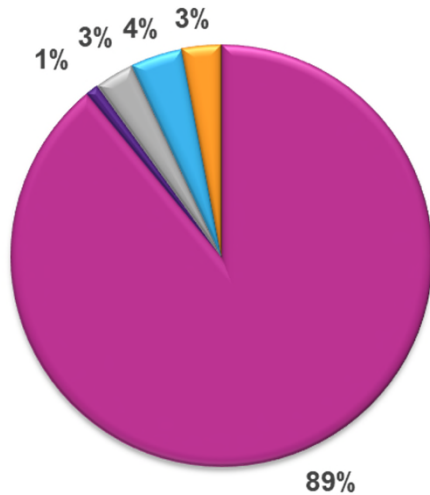


	4/2021	4/2022	Steigerung absolut	Steigerung in %
Leistungsanforderung	9.577.737 €	9.348.798 €	-228.939 €	-2,4%
Ø Leistungsanforderung der abrechnenden Ärzte	49.754 €	49.858 €	103 €	0,2%
Gesamthonorar	9.443.365 €	9.318.965 €	-124.399 €	-1,3%
Behandlungsfälle	48.836	45.022	-3.814	-7,8%
Ø Behandlungsfälle der abrechnenden Ärzte	254	240	-14	-5,4%
Fallwert	193,37 €	206,99 €	13,62 €	7,0%
Summe Zulassungsumfänge der abrechnenden Ärzte	192,50	187,51	-4,99	-2,6%
Durchschnittshonorar der abrechnenden Ärzte	49.056 €	49.698 €	642 €	1,3%
Summe Zulassungsumfänge aller zugelassenen Ärzte	210,81	206,26	-4,55	-2,2%
Durchschnittshonorar aller zugelassenen Ärzte	44.796 €	45.181 €	385 €	0,9%

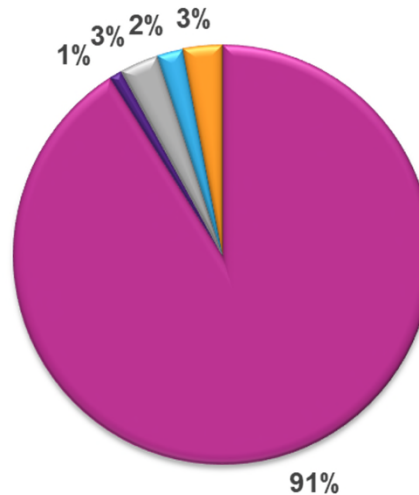
Honoraranteile Anästhesisten (RLV-Gruppe 3)







Prozentuale Honoraranteile Anästhesisten (RLV-Gruppe 3)



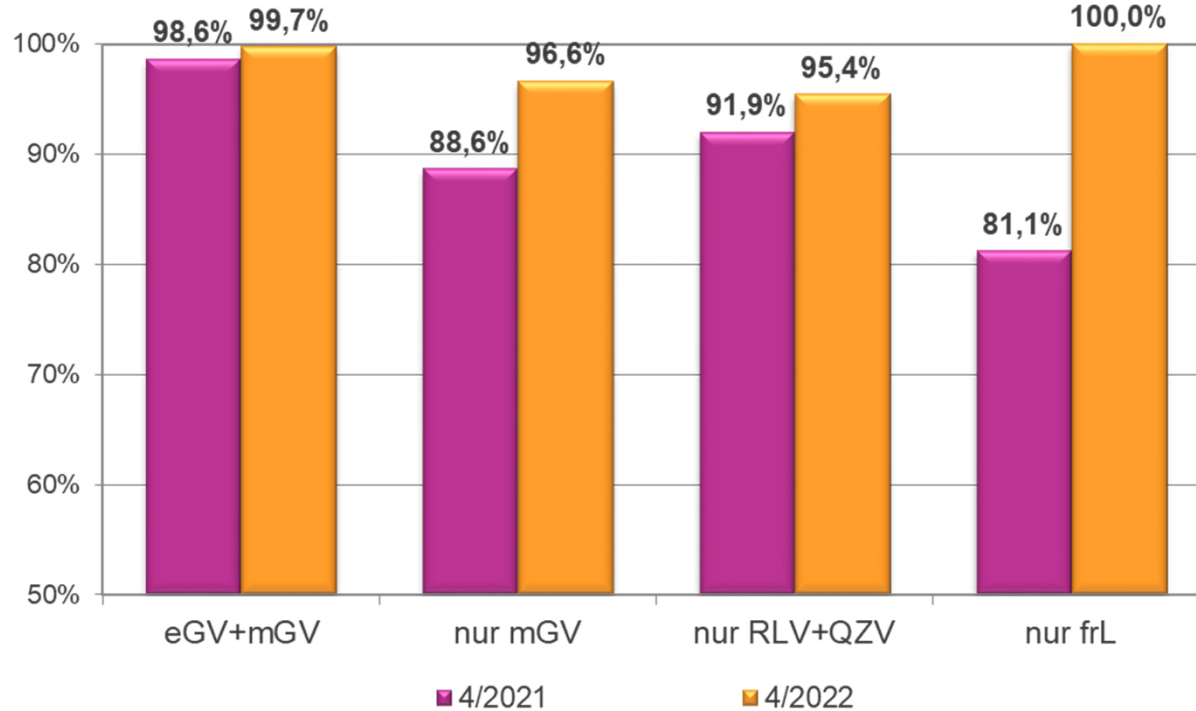
4/2021



4/2022

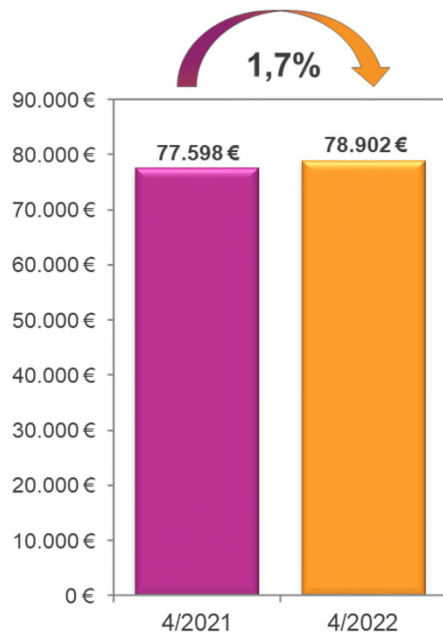
-  eGV-Leistungen
-  Vorweg-Leistungen
-  Labor-Leistungen
-  freie Leistungen
-  QZV-Leistungen
-  RLV-Leistungen

Auszahlungsquoten Anästhesisten (RLV-Gruppe 3)



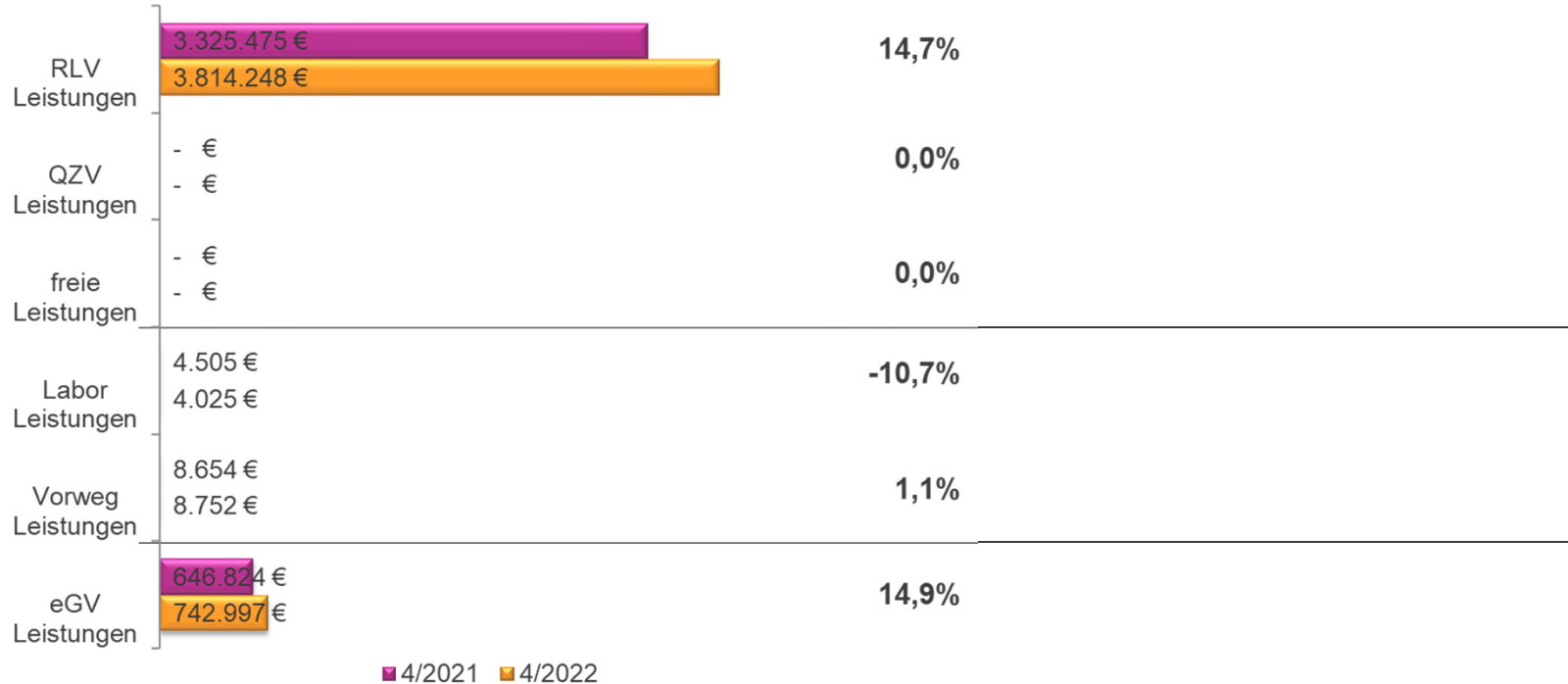
Kennzahlen Schmerztherapeuten (RLV-Gruppe 4)

Durchschnittshonorar der abrechnenden Ärzte

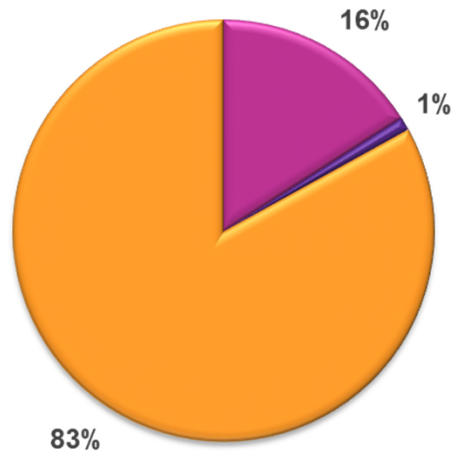


	4/2021	4/2022	Steigerung absolut	Steigerung in %
Leistungsanforderung	4.144.254 €	4.693.676 €	549.422 €	13,3%
Ø Leistungsanforderung der abrechnenden Ärzte	80.690 €	81.037 €	347 €	0,4%
Gesamthonorar	3.985.459 €	4.570.022 €	584.563 €	14,7%
Behandlungsfälle	23.312	26.056	2.744	11,8%
Ø Behandlungsfälle der abrechnenden Ärzte	454	450	-4	-0,9%
Fallwert	170,96 €	175,39 €	4,43 €	2,6%
Summe Zulassungsumfänge der abrechnenden Ärzte	51,36	57,92	6,56	12,8%
Durchschnittshonorar der abrechnenden Ärzte	77.598 €	78.902 €	1.304 €	1,7%
Summe Zulassungsumfänge aller zugelassenen Ärzte	51,36	58,09	6,73	13,1%
Durchschnittshonorar aller zugelassenen Ärzte	77.598 €	78.671 €	1.073 €	1,4%

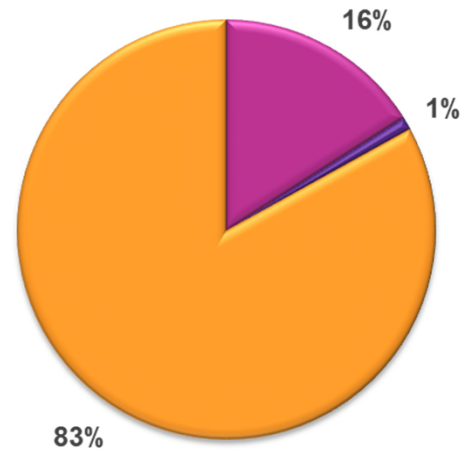
Honoraranteile Schmerztherapeuten (RLV-Gruppe 4)



Prozentuale Honoraranteile Schmerztherapeuten (RLV-Gruppe 4)



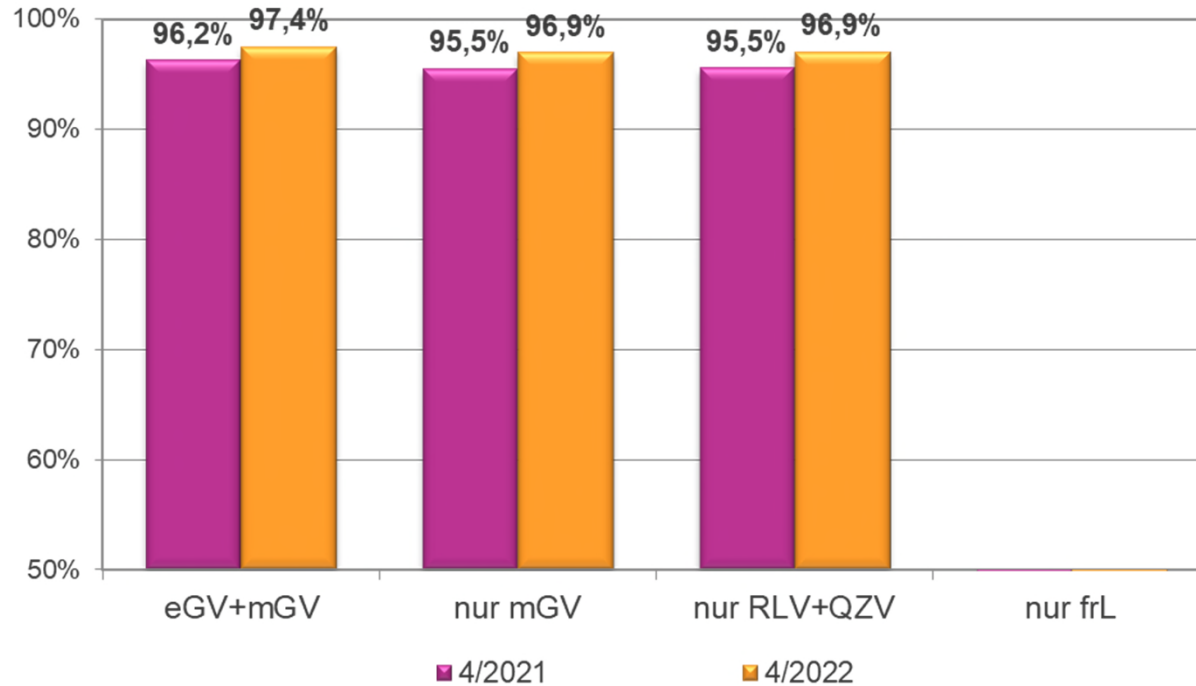
4/2021



4/2022

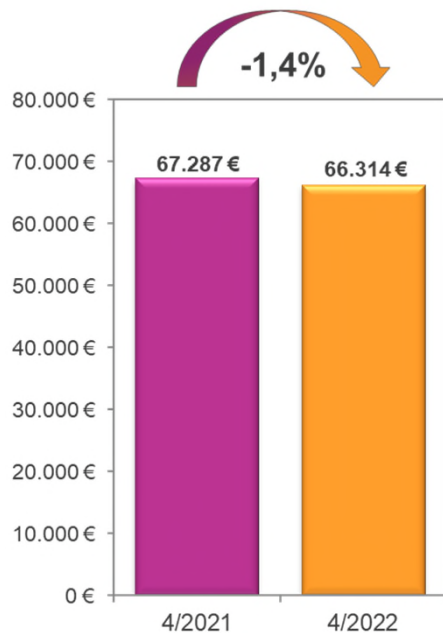
- eGV-Leistungen
- Vorweg-Leistungen
- Labor-Leistungen
- freie Leistungen
- QZV-Leistungen
- RLV-Leistungen

Auszahlungsquoten Schmerztherapeuten (RLV-Gruppe 4)



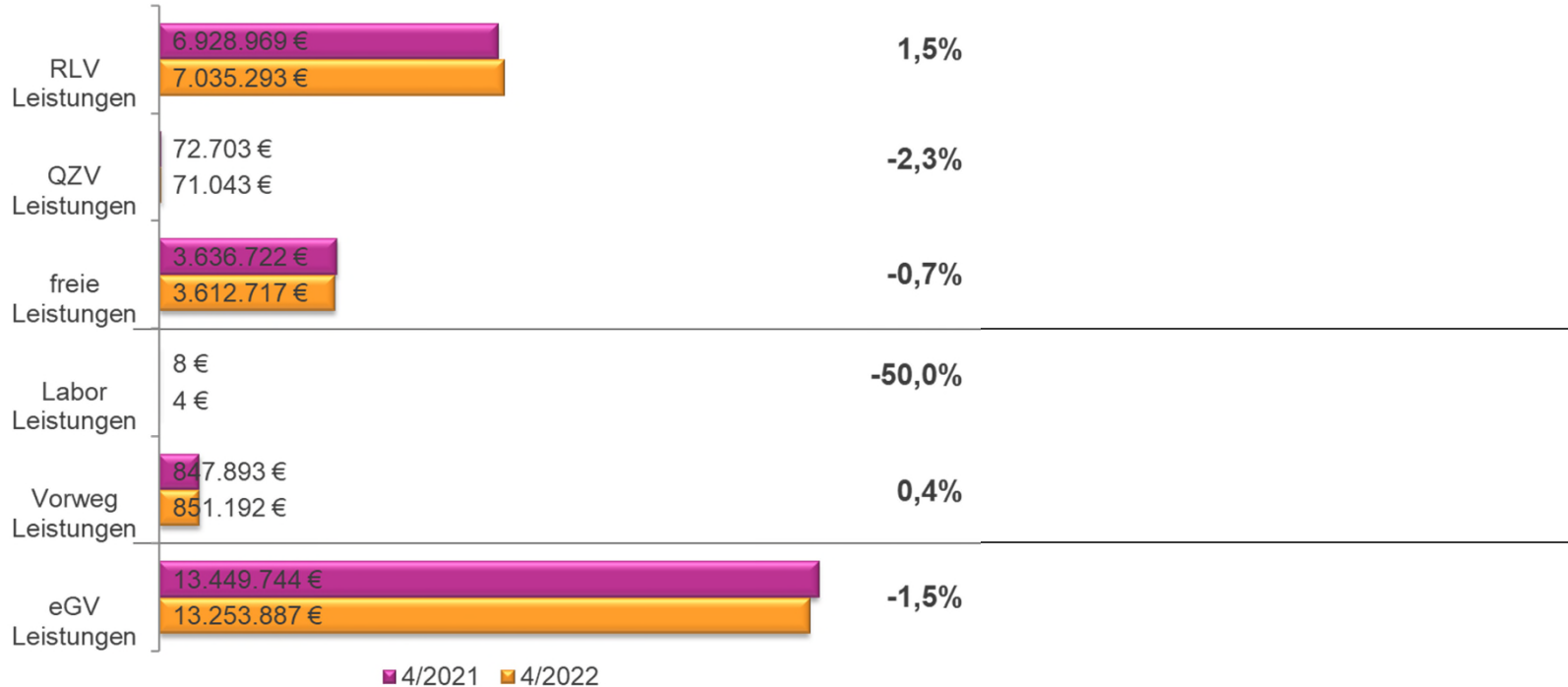
Kennzahlen Augenärzte (RLV-Gruppe 5)

Durchschnittshonorar der abrechnenden Ärzte

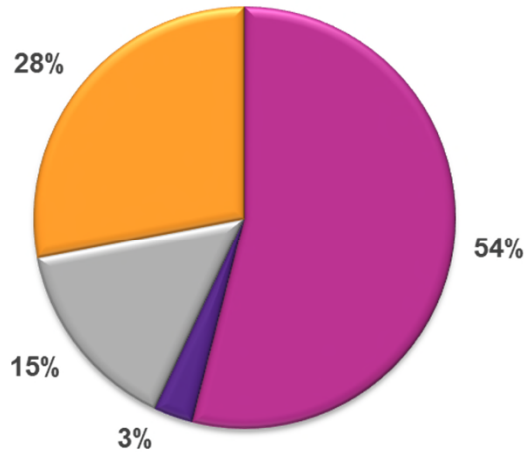


	4/2021	4/2022	Steigerung absolut	Steigerung in %
Leistungsanforderung	25.557.948 €	25.278.699 €	-279.249 €	-1,1%
Ø Leistungsanforderung der abrechnenden Ärzte	68.966 €	67.529 €	-1.437 €	-2,1%
Gesamthonorar	24.936.039 €	24.824.136 €	-111.903 €	-0,4%
Behandlungsfälle	485.992	477.522	-8.470	-1,7%
Ø Behandlungsfälle der abrechnenden Ärzte	1.311	1.276	-36	-2,7%
Fallwert	51,31 €	51,99 €	0,68 €	1,3%
Summe Zulassungsumfänge der abrechnenden Ärzte	370,59	374,34	3,75	1,0%
Durchschnittshonorar der abrechnenden Ärzte	67.287 €	66.314 €	-973 €	-1,4%
Summe Zulassungsumfänge aller zugelassenen Ärzte	386,73	389,62	2,89	0,7%
Durchschnittshonorar aller zugelassenen Ärzte	64.479 €	63.714 €	-765 €	-1,2%

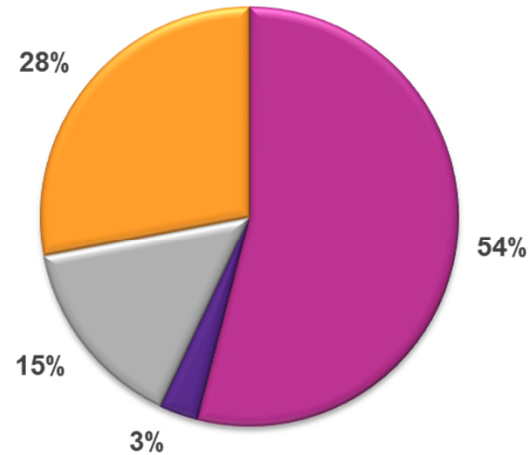
Honoraranteile Augenärzte (RLV-Gruppe 5)








Prozentuale Honoraranteile Augenärzte (RLV-Gruppe 5)



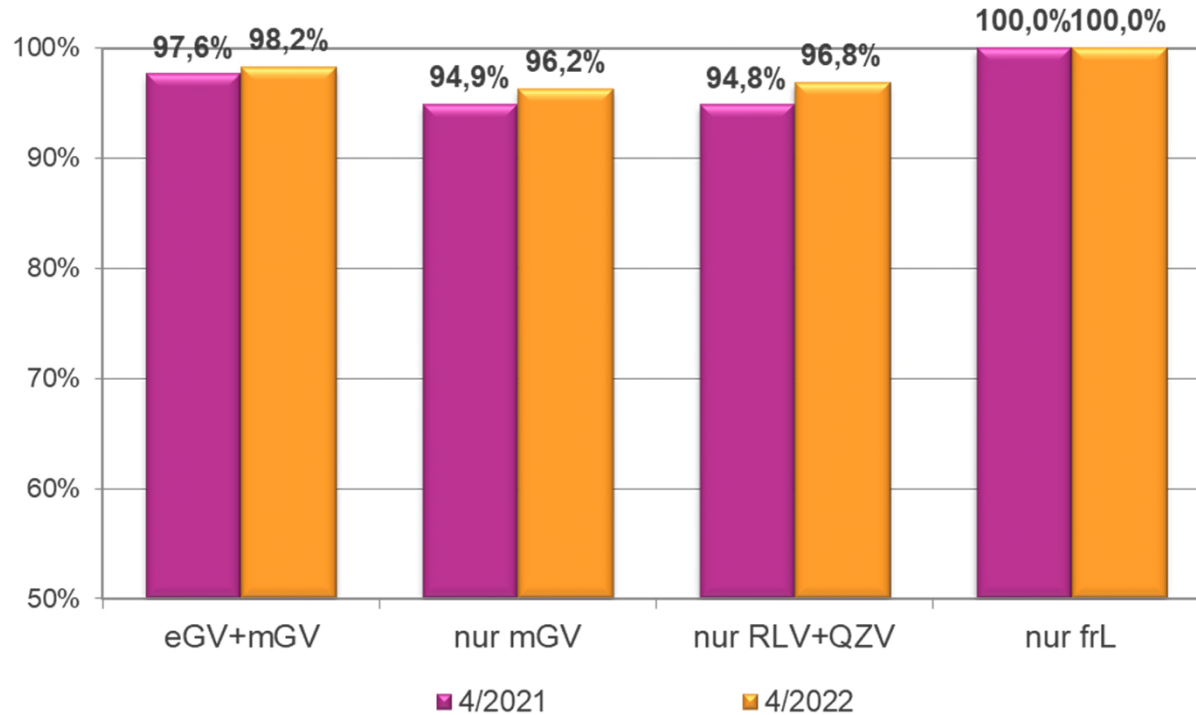
4/2021



4/2022

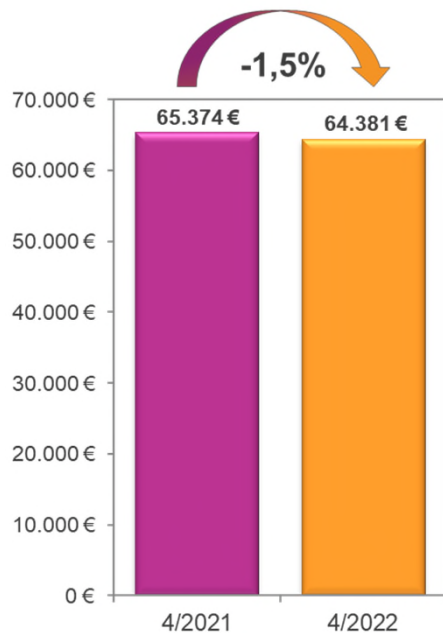
-  eGV-Leistungen
-  Vorweg-Leistungen
-  Labor-Leistungen
-  freie Leistungen
-  QZV-Leistungen
-  RLV-Leistungen

Auszahlungsquoten Augenärzte (RLV-Gruppe 5)



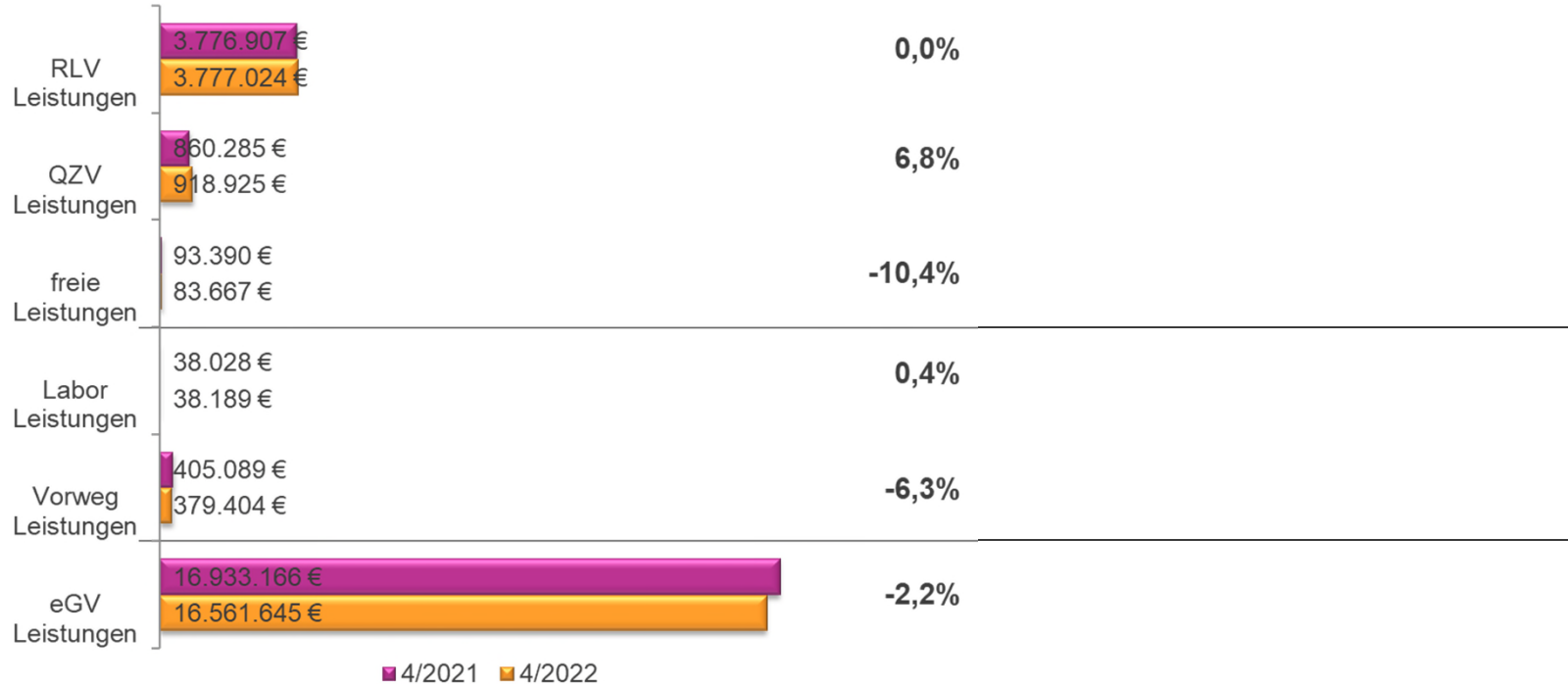
Kennzahlen Neuro-/ Chirurgen (RLV-Gruppe 6)

Durchschnittshonorar der abrechnenden Ärzte

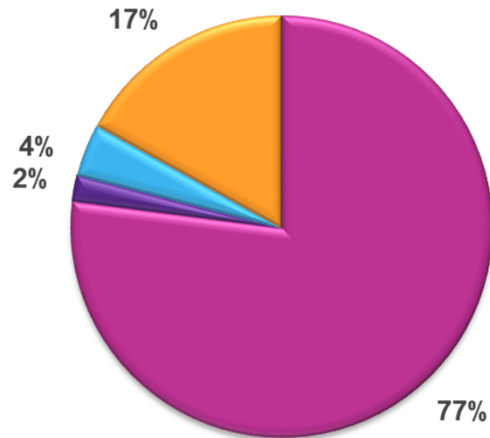


	4/2021	4/2022	Steigerung absolut	Steigerung in %
Leistungsanforderung	22.503.669 €	22.241.904 €	-261.765 €	-1,2%
Ø Leistungsanforderung der abrechnenden Ärzte	66.547 €	65.810 €	-737 €	-1,1%
Gesamthonorar	22.106.866 €	21.758.854 €	-348.011 €	-1,6%
Behandlungsfälle	253.206	247.441	-5.765	-2,3%
Ø Behandlungsfälle der abrechnenden Ärzte	749	732	-17	-2,2%
Fallwert	87,31 €	87,94 €	0,63 €	0,7%
Summe Zulassungsumfänge der abrechnenden Ärzte	338,16	337,97	-0,19	-0,1%
Durchschnittshonorar der abrechnenden Ärzte	65.374 €	64.381 €	-993 €	-1,5%
Summe Zulassungsumfänge aller zugelassenen Ärzte	344,22	342,85	-1,37	-0,4%
Durchschnittshonorar aller zugelassenen Ärzte	64.223 €	63.465 €	-758 €	-1,2%

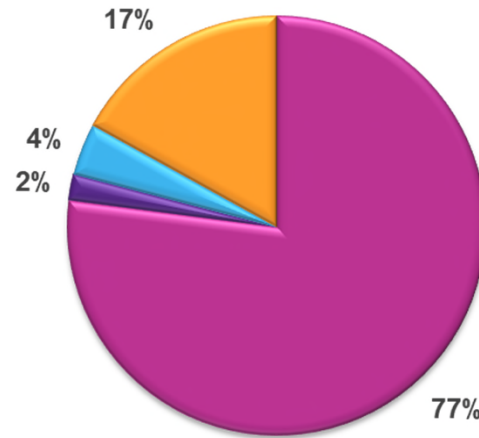
Honoraranteile Neuro-/ Chirurgen (RLV-Gruppe 6)



Prozentuale Honoraranteile Neuro-/ Chirurgen (RLV-Gruppe 6)



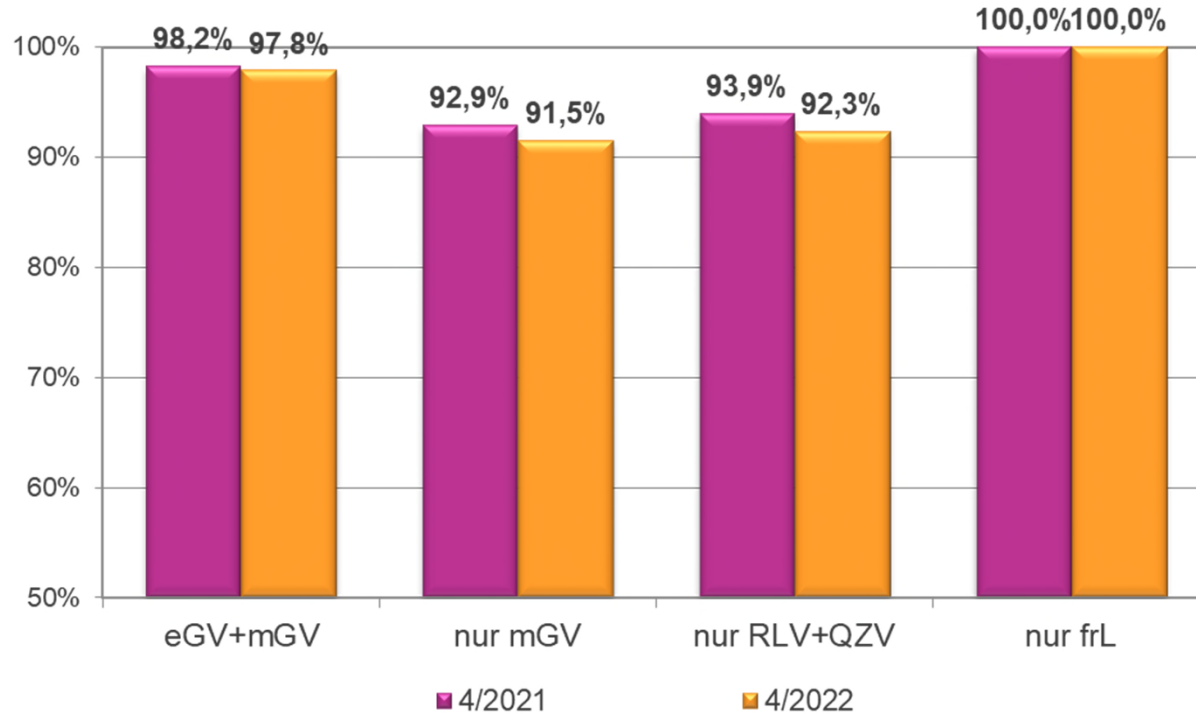
4/2021



4/2022

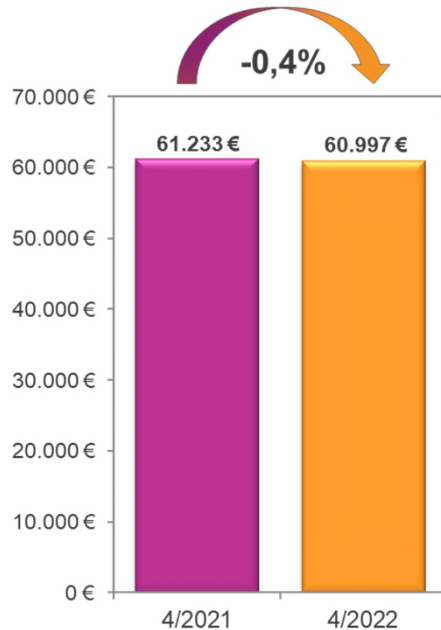
- eGV-Leistungen
- Vorweg-Leistungen
- Labor-Leistungen
- freie Leistungen
- QZV-Leistungen
- RLV-Leistungen

Auszahlungsquoten Neuro-/ Chirurgen (RLV-Gruppe 6)



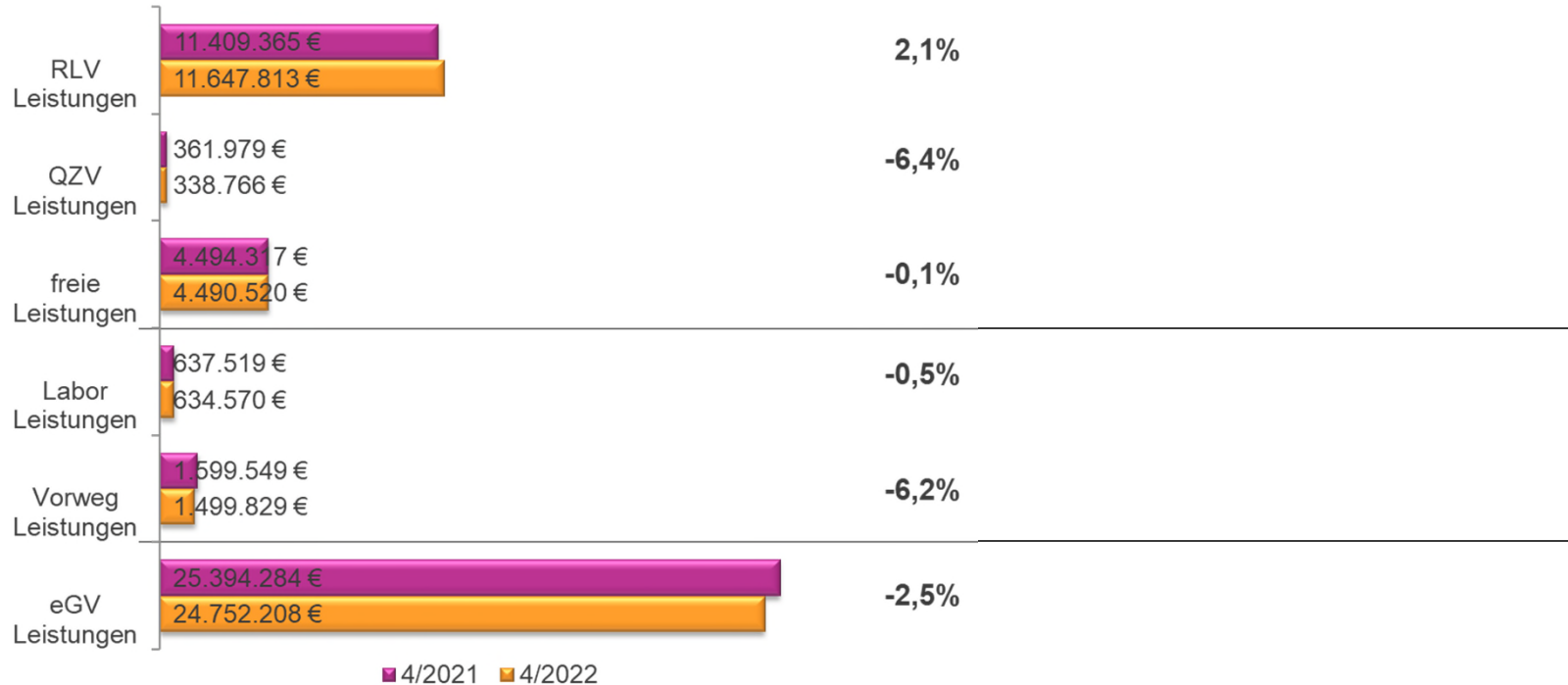
Kennzahlen Gynäkologen (RLV-Gruppe 7)

Durchschnittshonorar der abrechnenden Ärzte

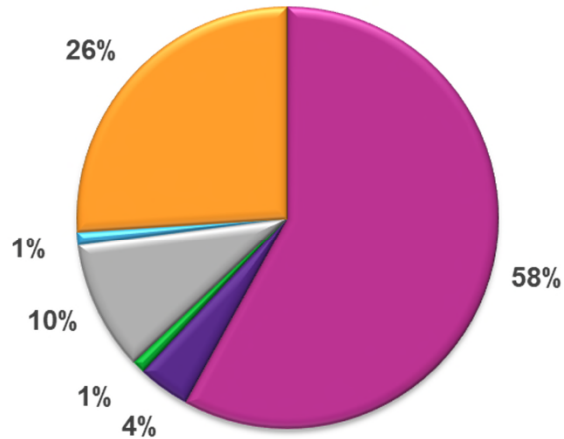


	4/2021	4/2022	Steigerung absolut	Steigerung in %
Leistungsanforderung	45.386.549 €	44.513.540 €	-873.009 €	-1,9%
Ø Leistungsanforderung der abrechnenden Ärzte	63.310 €	62.614 €	-696 €	-1,1%
Gesamthonorar	43.897.015 €	43.363.706 €	-533.309 €	-1,2%
Behandlungsfälle	856.534	806.538	-49.996	-5,8%
Ø Behandlungsfälle der abrechnenden Ärzte	1.195	1.134	-60	-5,0%
Fallwert	51,25 €	53,77 €	2,52 €	4,9%
Summe Zulassungsumfänge der abrechnenden Ärzte	716,89	710,92	-5,97	-0,8%
Durchschnittshonorar der abrechnenden Ärzte	61.233 €	60.997 €	-236 €	-0,4%
Summe Zulassungsumfänge aller zugelassenen Ärzte	726,23	719,37	-6,86	-0,9%
Durchschnittshonorar aller zugelassenen Ärzte	60.445 €	60.280 €	-165 €	-0,3%

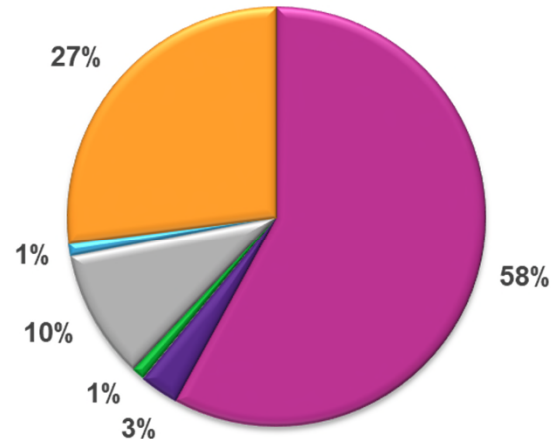
Honoraranteile Gynäkologen (RLV-Gruppe 7)



Prozentuale Honoraranteile Gynäkologen (RLV-Grp. 7)



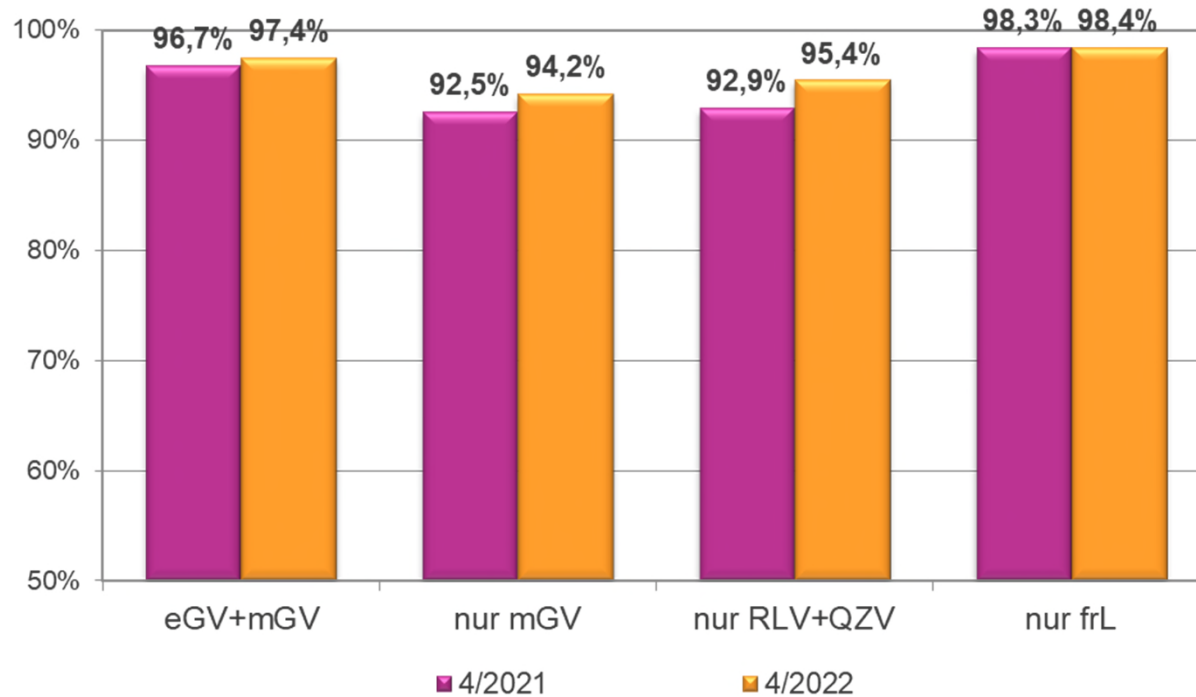
4/2021



4/2022

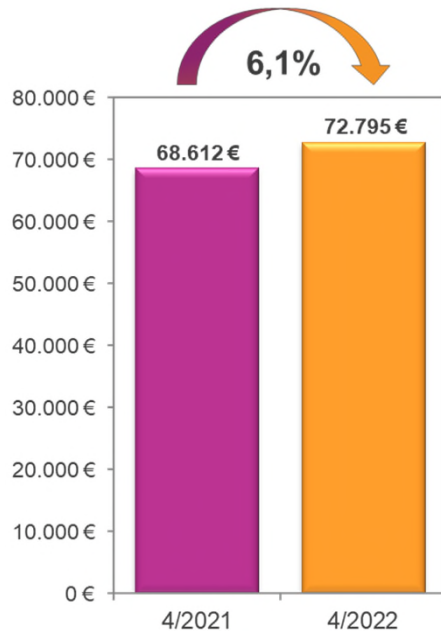
- eGV-Leistungen
- Vorweg-Leistungen
- Labor-Leistungen
- freie Leistungen
- QZV-Leistungen
- RLV-Leistungen

Auszahlungsquoten Gynäkologen (RLV-Gruppe 7)



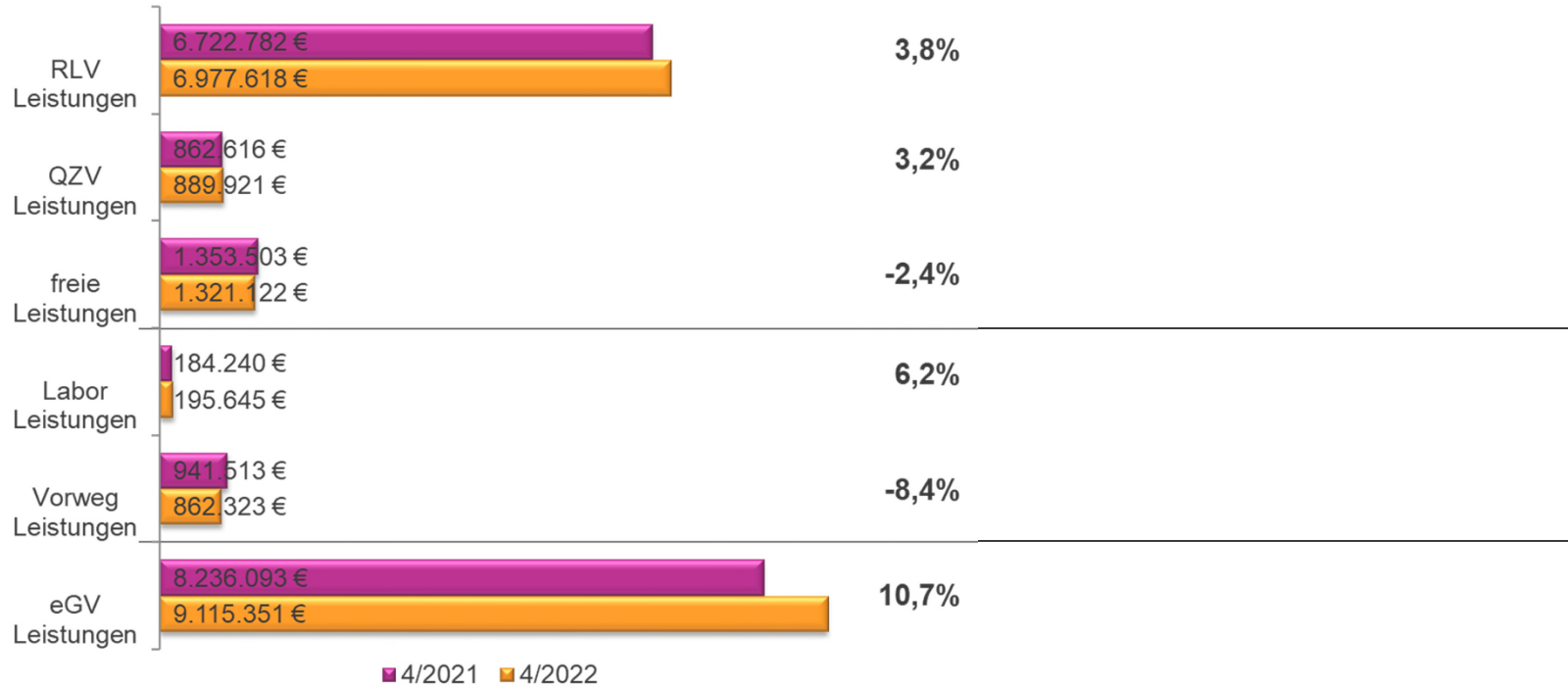
Kennzahlen HNO-Ärzte (RLV-Gruppe 8)

Durchschnittshonorar der abrechnenden Ärzte

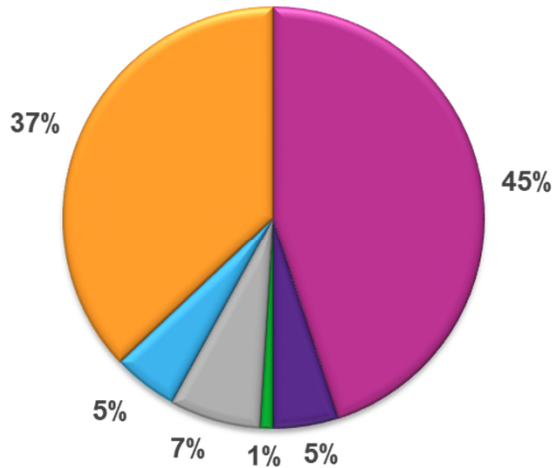


	4/2021	4/2022	Steigerung absolut	Steigerung in %
Leistungsanforderung	19.286.266 €	20.364.538 €	1.078.272 €	5,6%
Ø Leistungsanforderung der abrechnenden Ärzte	72.306 €	76.564 €	4.258 €	5,9%
Gesamthonorar	18.300.745 €	19.361.979 €	1.061.234 €	5,8%
Behandlungsfälle	376.241	386.926	10.685	2,8%
Ø Behandlungsfälle der abrechnenden Ärzte	1.411	1.455	44	3,1%
Fallwert	48,64 €	50,04 €	1,40 €	2,9%
Summe Zulassungsumfänge der abrechnenden Ärzte	266,73	265,98	-0,75	-0,3%
Durchschnittshonorar der abrechnenden Ärzte	68.612 €	72.795 €	4.183 €	6,1%
Summe Zulassungsumfänge aller zugelassenen Ärzte	271,25	269,97	-1,28	-0,5%
Durchschnittshonorar aller zugelassenen Ärzte	67.468 €	71.719 €	4.251 €	6,3%

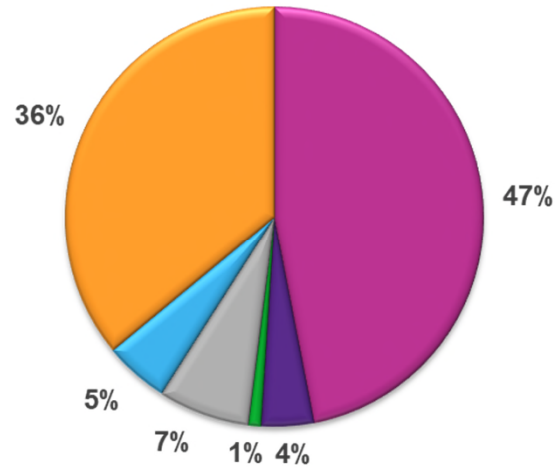
Honoraranteile HNO-Ärzte (RLV-Gruppe 8)



Prozentuale Honoraranteile HNO-Ärzte (RLV-Gruppe 8)



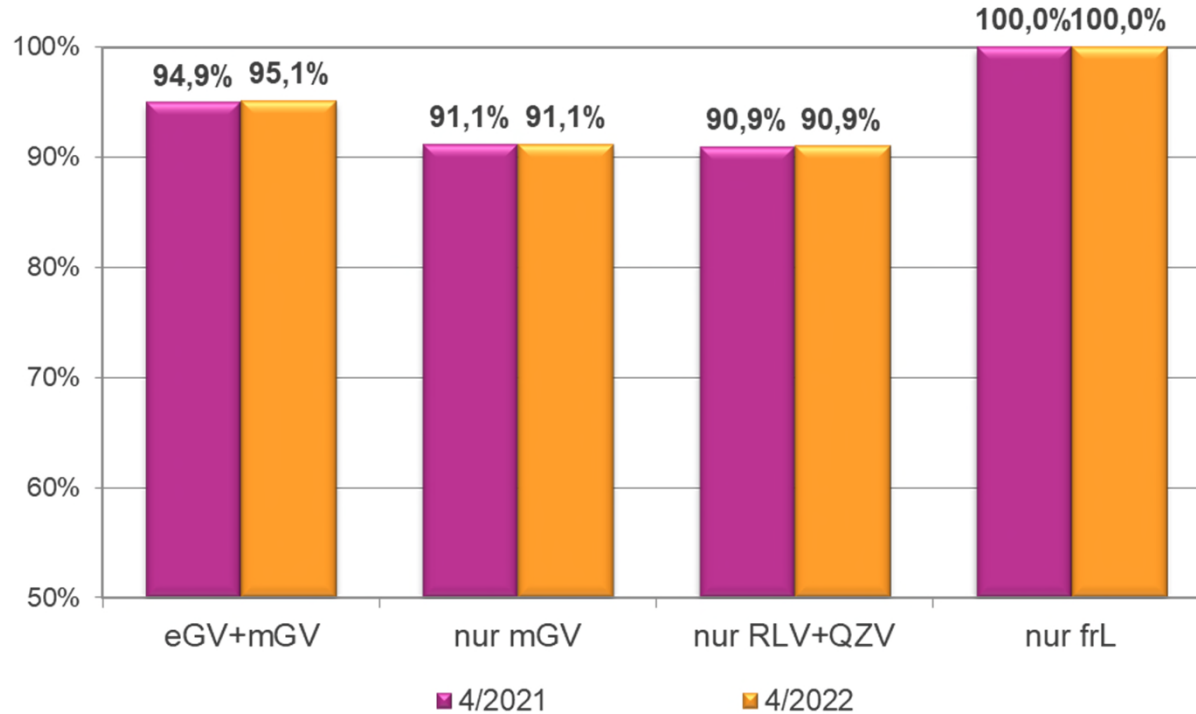
4/2021



4/2022

- eGV-Leistungen
- Vorweg-Leistungen
- Labor-Leistungen
- freie Leistungen
- QZV-Leistungen
- RLV-Leistungen

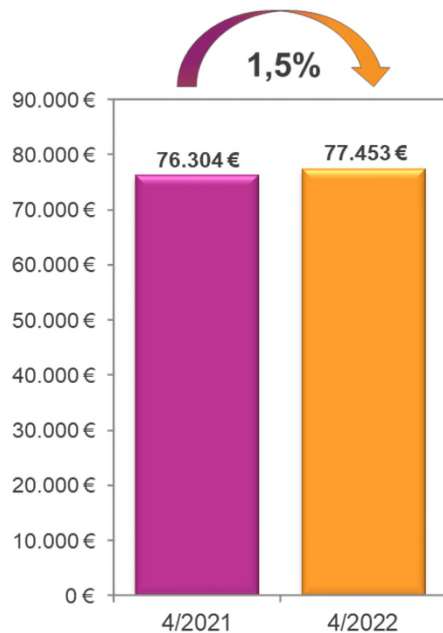
Auszahlungsquoten HNO-Ärzte (RLV-Gruppe 8)



Kennzahlen Hautärzte (RLV-Gruppe 10)

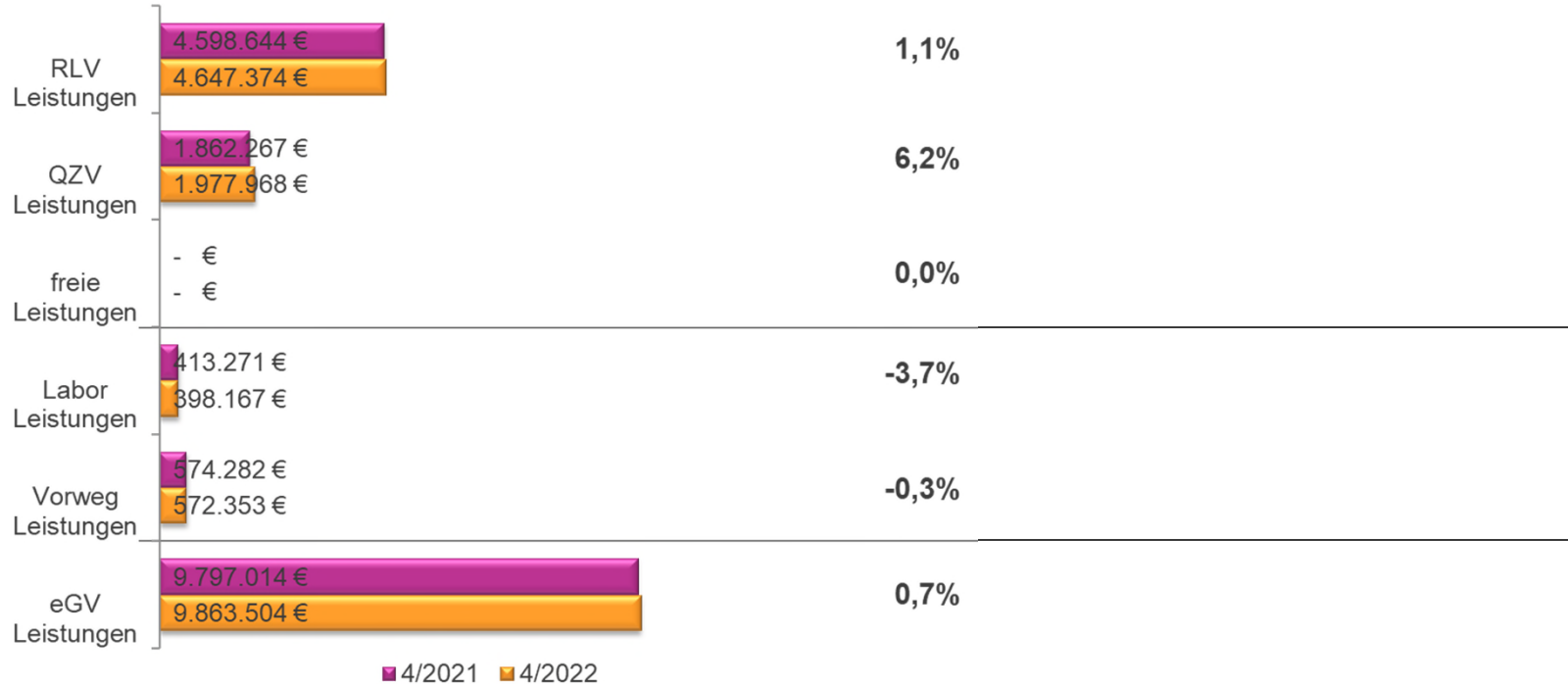


Durchschnittshonorar der abrechnenden Ärzte

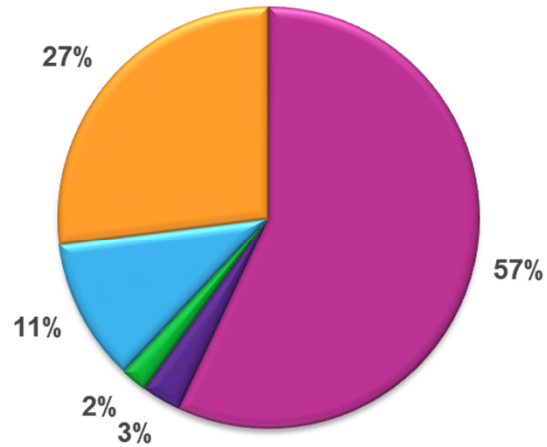


	4/2021	4/2022	Steigerung absolut	Steigerung in %
Leistungsanforderung	17.839.487 €	18.067.615 €	228.128 €	1,3%
Ø Leistungsanforderung der abrechnenden Ärzte	78.932 €	80.151 €	1.219 €	1,5%
Gesamthonorar	17.245.478 €	17.459.366 €	213.889 €	1,2%
Behandlungsfälle	397.452	392.937	-4.515	-1,1%
Ø Behandlungsfälle der abrechnenden Ärzte	1.759	1.743	-15	-0,9%
Fallwert	43,39 €	44,43 €	1,04 €	2,4%
Summe Zulassungsumfänge der abrechnenden Ärzte	226,01	225,42	-0,59	-0,3%
Durchschnittshonorar der abrechnenden Ärzte	76.304 €	77.453 €	1.149 €	1,5%
Summe Zulassungsumfänge aller zugelassenen Ärzte	227,26	226,92	-0,34	-0,1%
Durchschnittshonorar aller zugelassenen Ärzte	75.884 €	76.941 €	1.056 €	1,4%

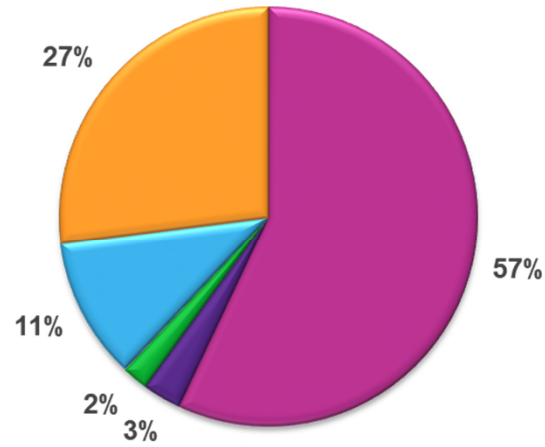
Honoraranteile Hautärzte (RLV-Gruppe 10)








Prozentuale Honoraranteile Hautärzte (RLV-Gruppe 10)



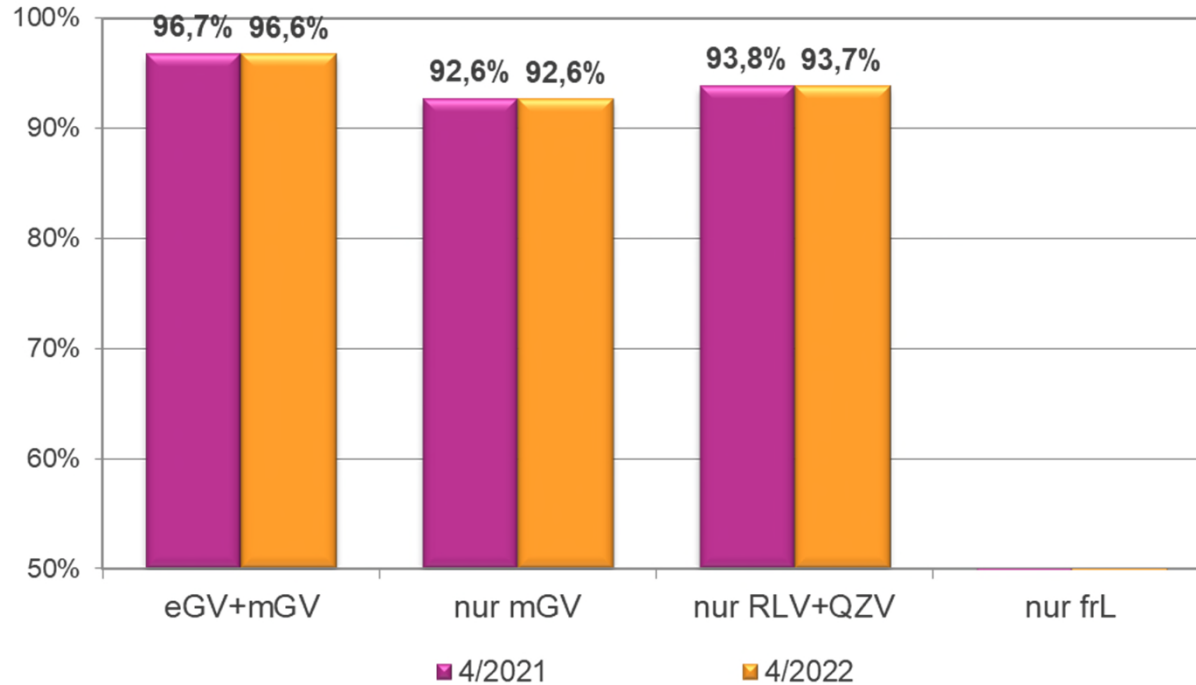
4/2021



4/2022

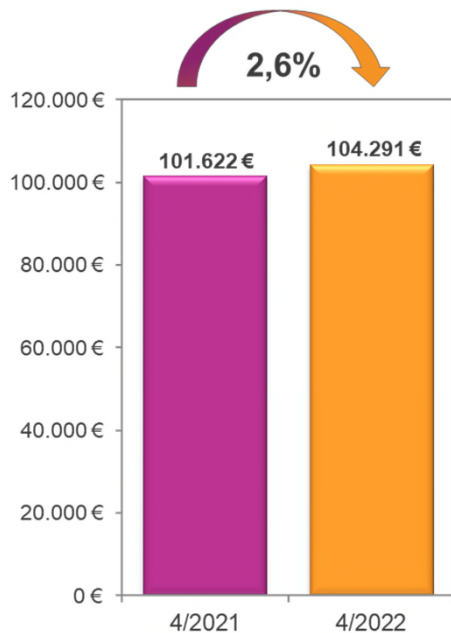
-  eGV-Leistungen
-  Vorweg-Leistungen
-  Labor-Leistungen
-  freie Leistungen
-  QZV-Leistungen
-  RLV-Leistungen

Auszahlungsquoten Hautärzte (RLV-Gruppe 10)



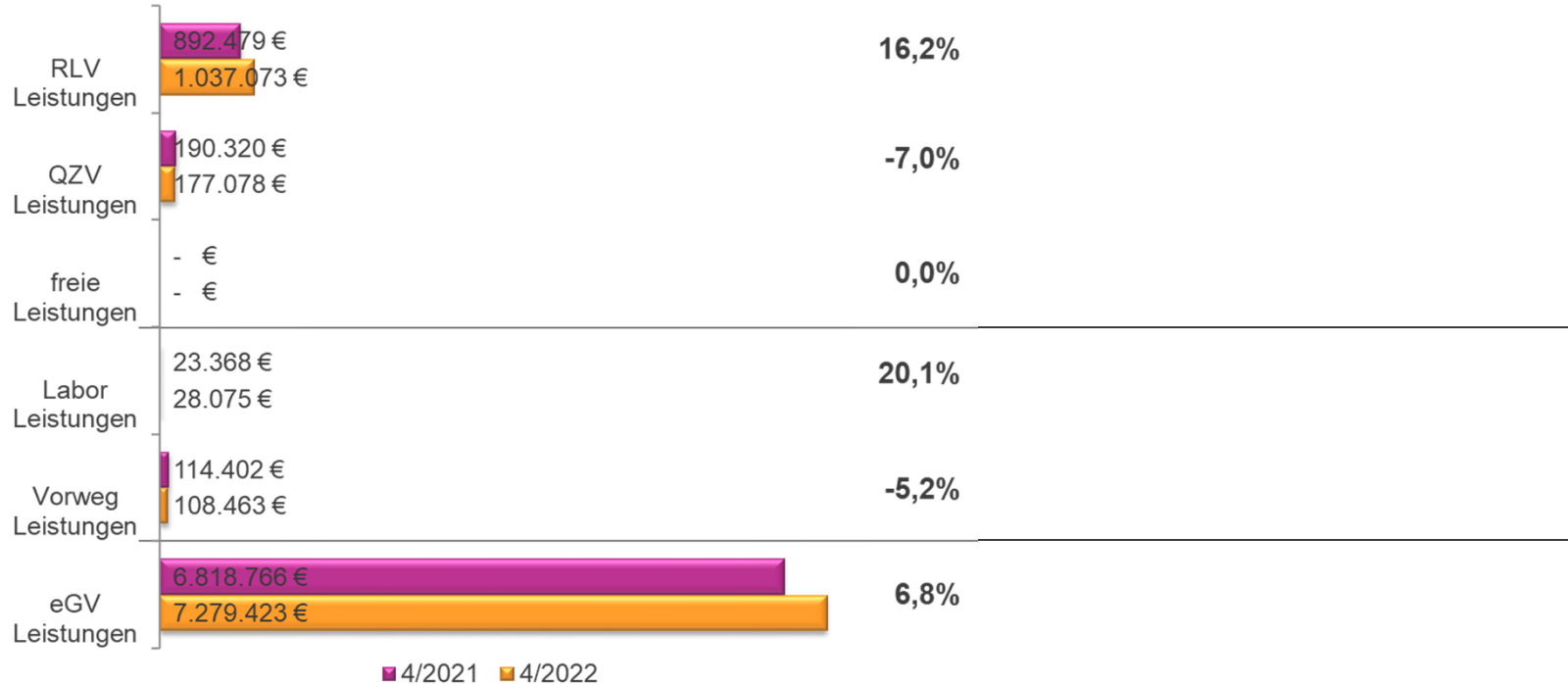
Kennzahlen Gastroenterologen (RLV-Gruppe 11)

Durchschnittshonorar der abrechnenden Ärzte

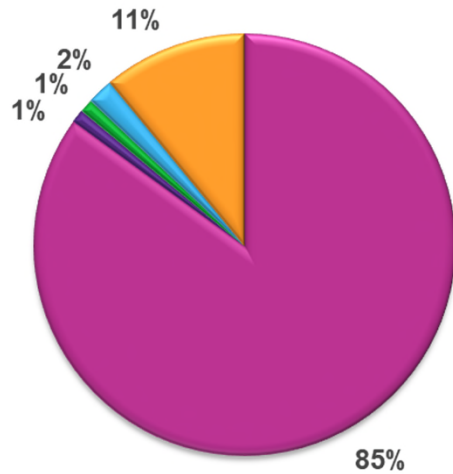


	4/2021	4/2022	Steigerung absolut	Steigerung in %
Leistungsanforderung	8.111.543 €	8.718.899 €	607.356 €	7,5%
Ø Leistungsanforderung der abrechnenden Ärzte	102.535 €	105.364 €	2.829 €	2,8%
Gesamthonorar	8.039.335 €	8.630.111 €	590.776 €	7,3%
Behandlungsfälle	63.935	68.791	4.856	7,6%
Ø Behandlungsfälle der abrechnenden Ärzte	808	831	23	2,9%
Fallwert	125,74 €	125,45 €	-0,29 €	-0,2%
Summe Zulassungsumfänge der abrechnenden Ärzte	79,11	82,75	3,64	4,6%
Durchschnittshonorar der abrechnenden Ärzte	101.622 €	104.291 €	2.669 €	2,6%
Summe Zulassungsumfänge aller zugelassenen Ärzte	79,11	82,75	3,64	4,6%
Durchschnittshonorar aller zugelassenen Ärzte	101.622 €	104.291 €	2.669 €	2,6%

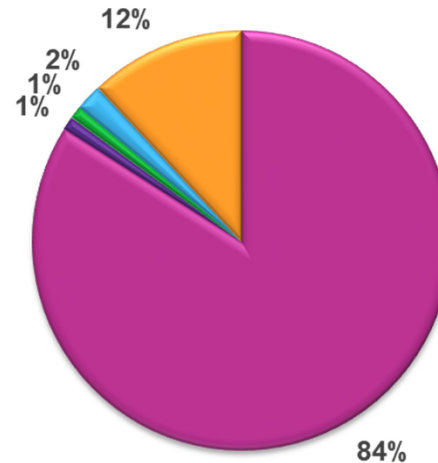
Honoraranteile Gastroenterologen (RLV-Gruppe 11)



Prozentuale Honoraranteile Gastroenterologen (RLV-Gruppe 11)



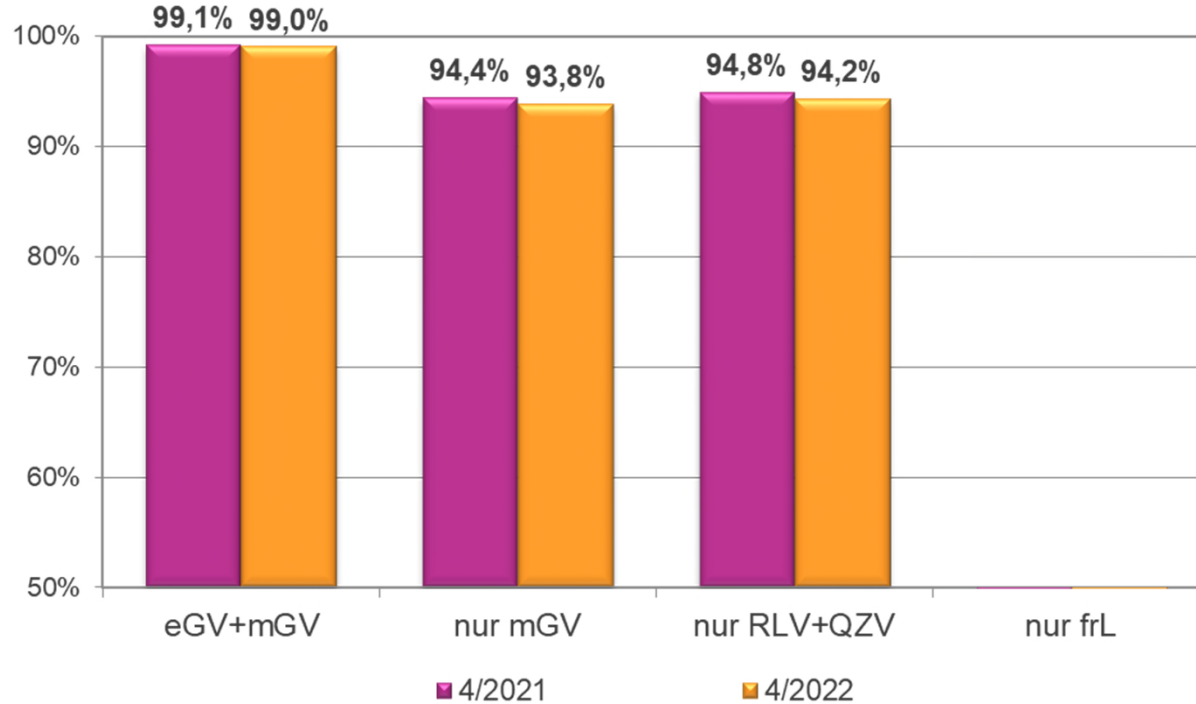
4/2021



4/2022

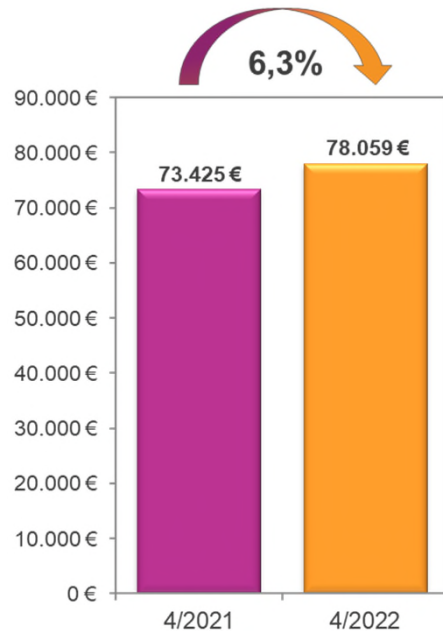
- eGV-Leistungen
- Vorweg-Leistungen
- Labor-Leistungen
- freie Leistungen
- QZV-Leistungen
- RLV-Leistungen

Auszahlungsquoten Gastroenterologen (RLV-Gruppe 11)



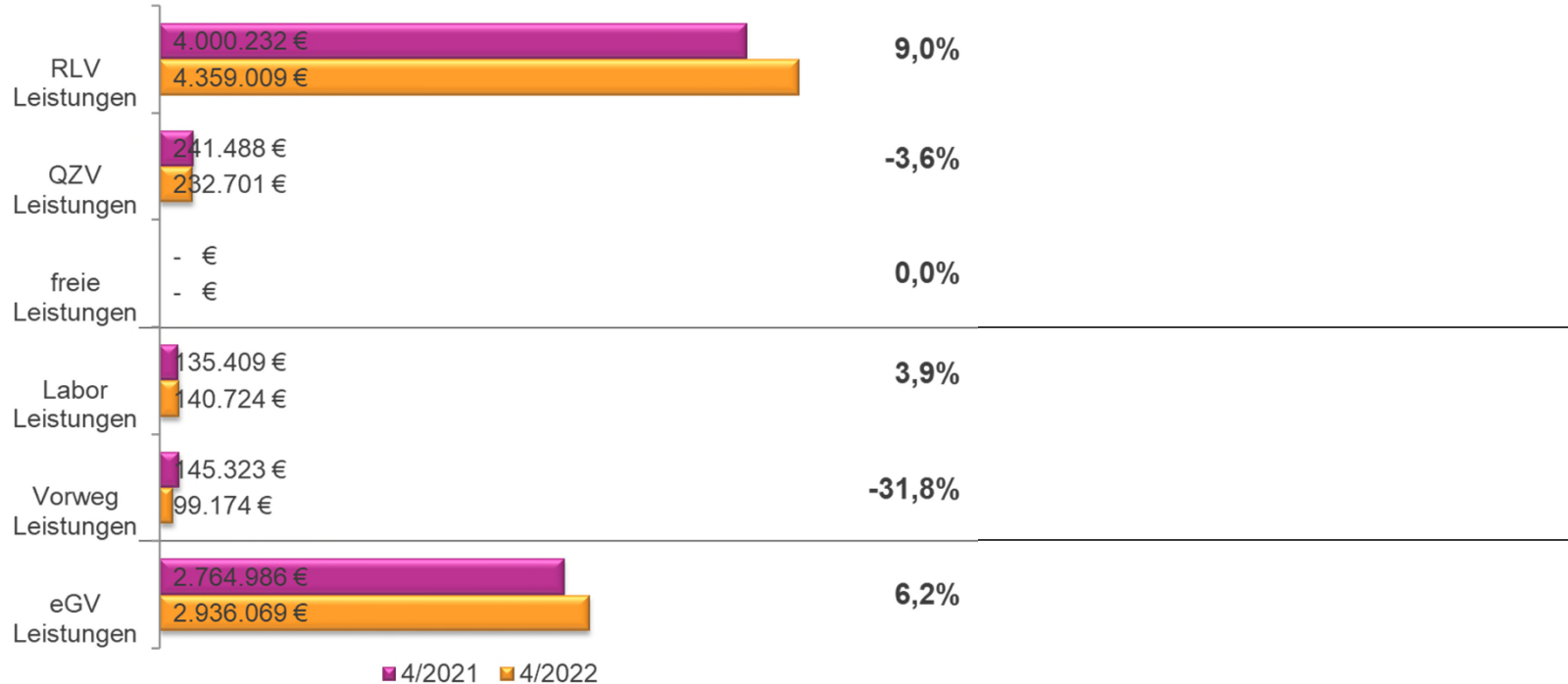
Kennzahlen Kardiologen – nicht inv. (RLV-Gruppe 12)

Durchschnittshonorar der abrechnenden Ärzte

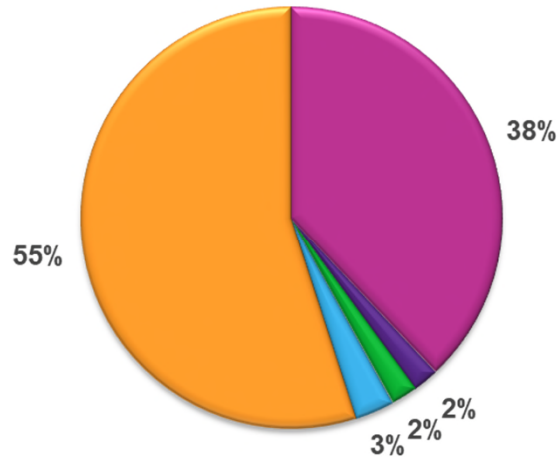


	4/2021	4/2022	Steigerung absolut	Steigerung in %
Leistungsanforderung	7.721.119 €	8.279.915 €	558.797 €	7,2%
Ø Leistungsanforderung der abrechnenden Ärzte	77.795 €	83.207 €	5.412 €	7,0%
Gesamthonorar	7.287.439 €	7.767.678 €	480.239 €	6,6%
Behandlungsfälle	93.451	94.889	1.438	1,5%
Ø Behandlungsfälle der abrechnenden Ärzte	942	954	12	1,3%
Fallwert	77,98 €	81,86 €	3,88 €	5,0%
Summe Zulassungsumfänge der abrechnenden Ärzte	99,25	99,51	0,26	0,3%
Durchschnittshonorar der abrechnenden Ärzte	73.425 €	78.059 €	4.634 €	6,3%
Summe Zulassungsumfänge aller zugelassenen Ärzte	100,75	100,71	-0,04	0,0%
Durchschnittshonorar aller zugelassenen Ärzte	72.332 €	77.129 €	4.797 €	6,6%

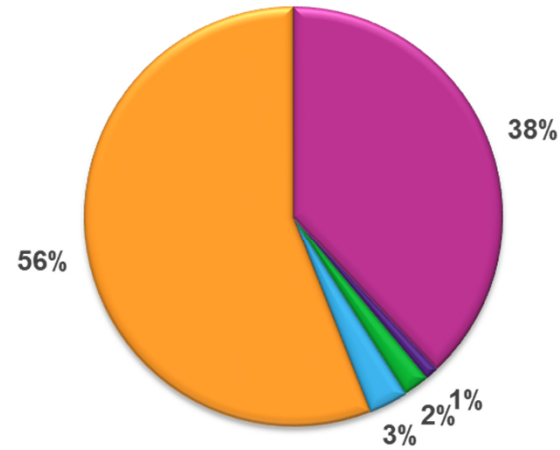
Honoraranteile Kardiologen – nicht inv. (RLV-Gruppe 12)



Prozentuale Honoraranteile Kardiologen – nicht inv. (RLV-Gruppe 12)



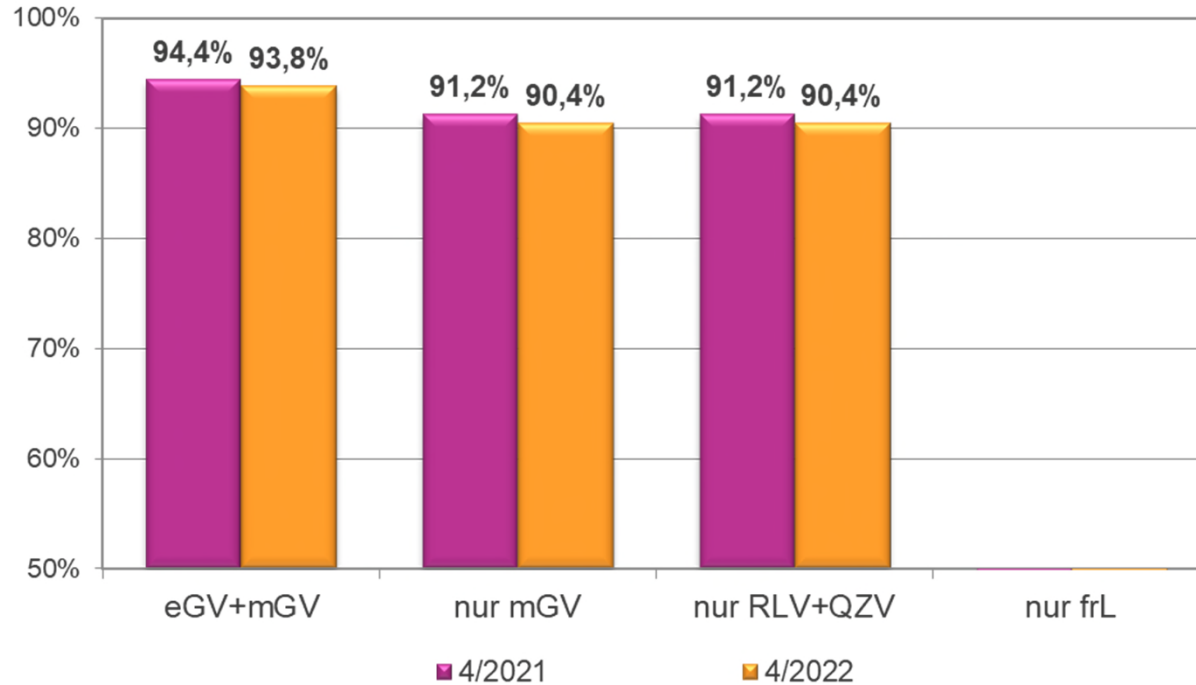
4/2021



4/2022

- eGV-Leistungen
- Vorweg-Leistungen
- Labor-Leistungen
- freie Leistungen
- QZV-Leistungen
- RLV-Leistungen

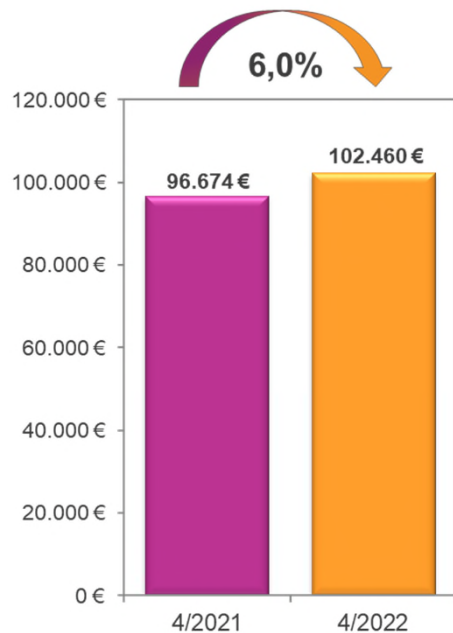
Auszahlungsquoten Kardiologen – nicht inv. (RLV-Grp. 12)



Kennzahlen Lungenärzte (RLV-Gruppe 13)

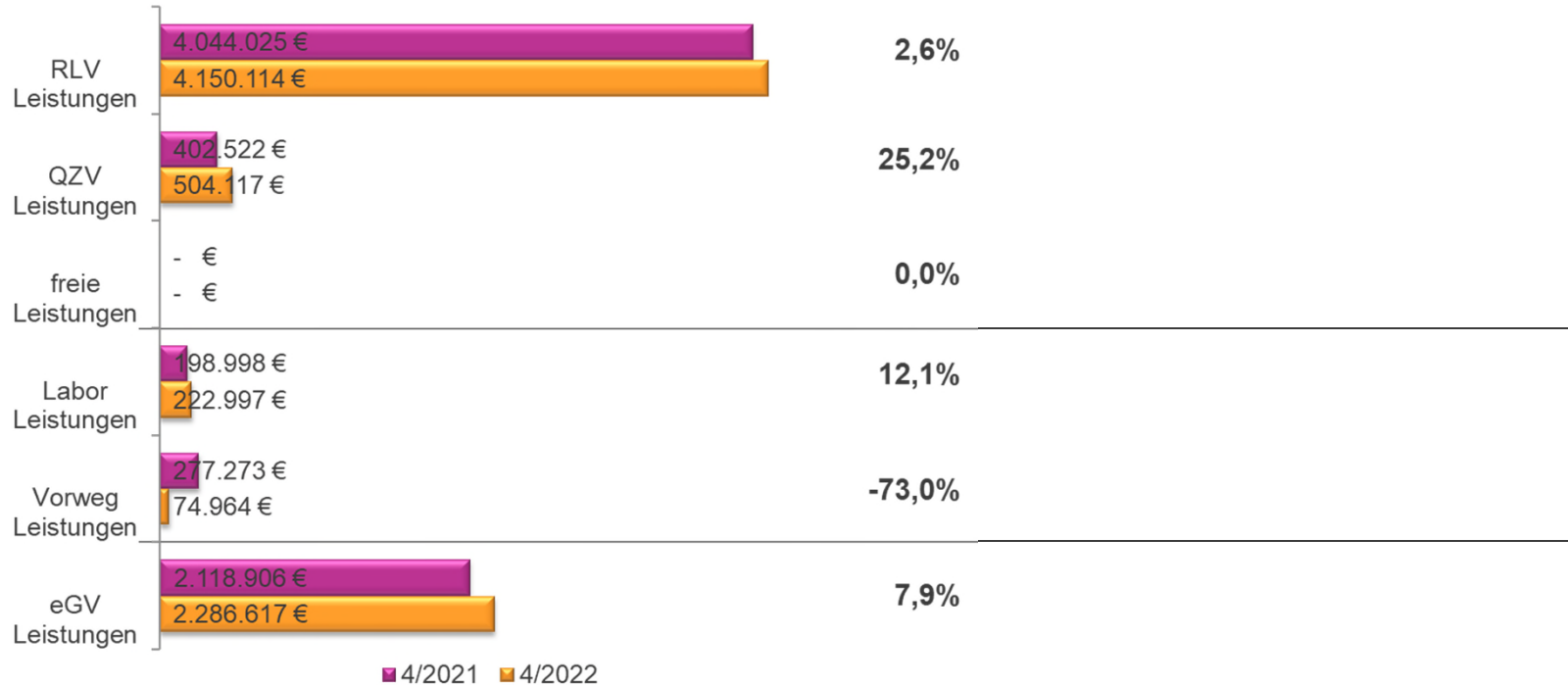


Durchschnittshonorar der abrechnenden Ärzte

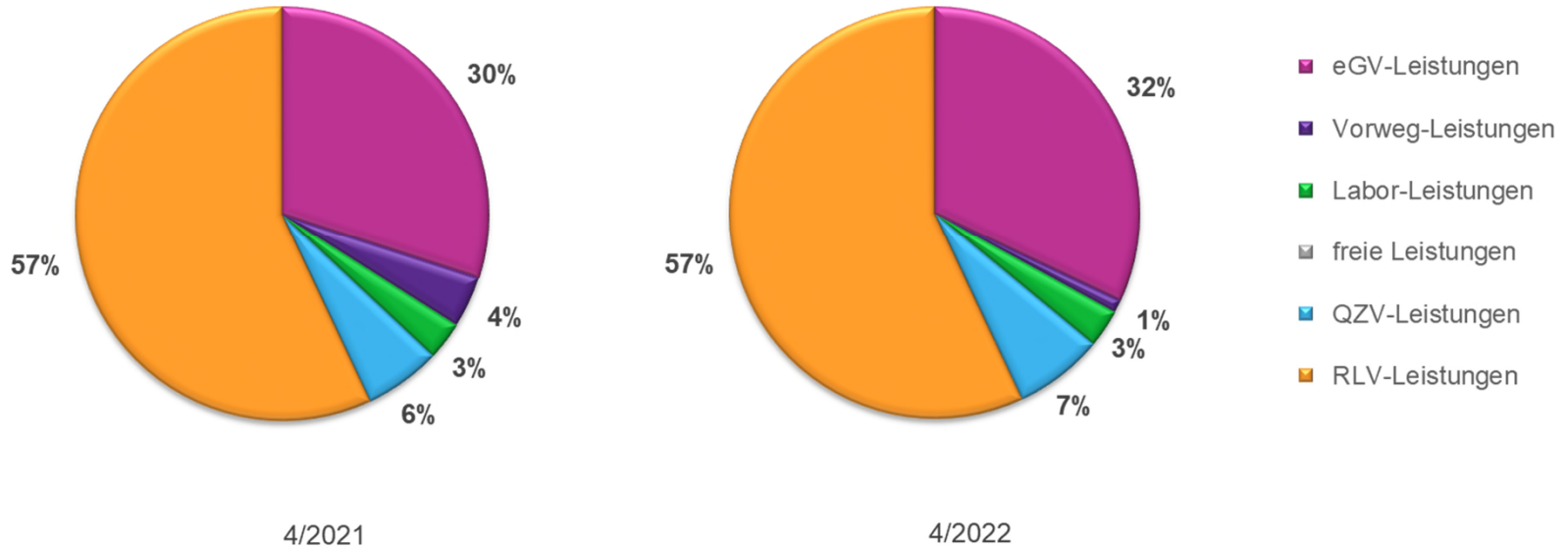


	4/2021	4/2022	Steigerung absolut	Steigerung in %
Leistungsanforderung	7.378.891 €	7.571.265 €	192.375 €	2,6%
Ø Leistungsanforderung der abrechnenden Ärzte	101.303 €	107.166 €	5.863 €	5,8%
Gesamthonorar	7.041.724 €	7.238.808 €	197.085 €	2,8%
Behandlungsfälle	104.066	101.792	-2.274	-2,2%
Ø Behandlungsfälle der abrechnenden Ärzte	1.429	1.441	12	0,8%
Fallwert	67,67 €	71,11 €	3,45 €	5,1%
Summe Zulassungsumfänge der abrechnenden Ärzte	72,84	70,65	-2,19	-3,0%
Durchschnittshonorar der abrechnenden Ärzte	96.674 €	102.460 €	5.786 €	6,0%
Summe Zulassungsumfänge aller zugelassenen Ärzte	73,09	70,65	-2,44	-3,3%
Durchschnittshonorar aller zugelassenen Ärzte	96.343 €	102.460 €	6.117 €	6,3%

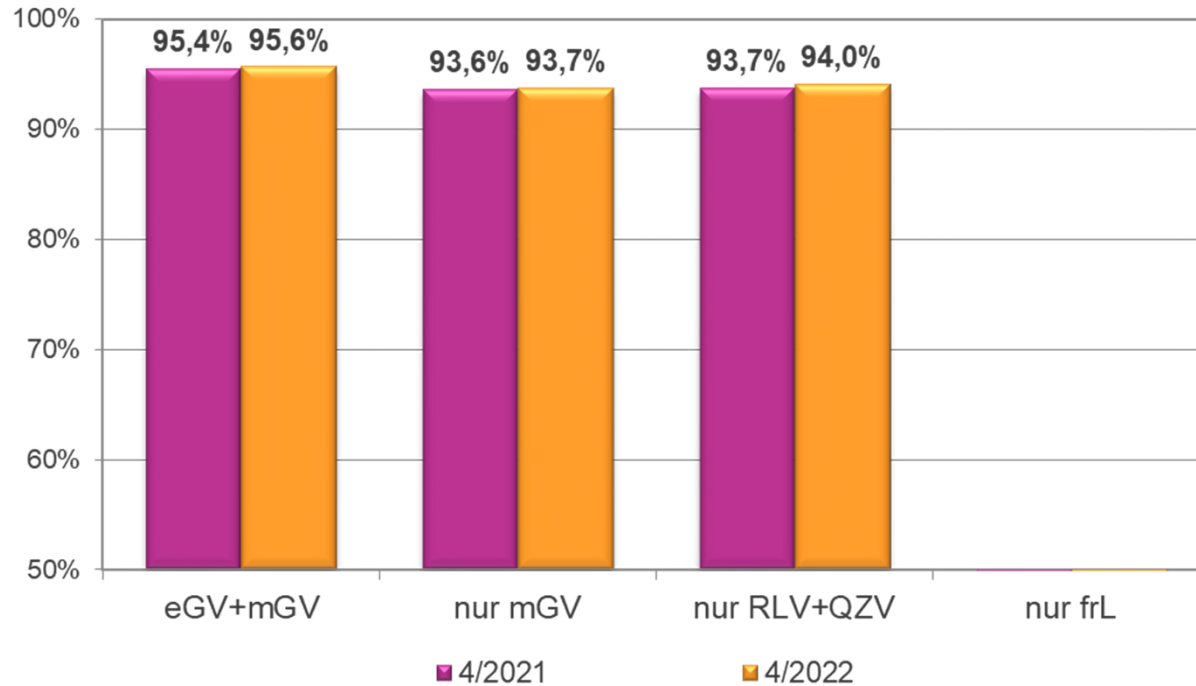
Honoraranteile Lungenärzte (RLV-Gruppe 13)



Prozentuale Honoraranteile Lungenärzte (RLV-Grp. 13)



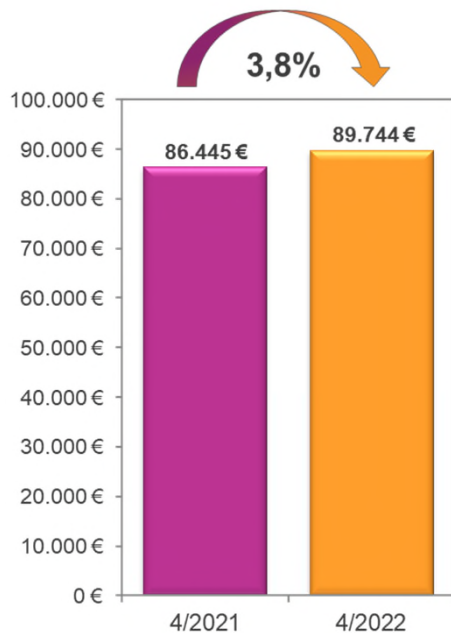
Auszahlungsquoten Lungenärzte (RLV-Gruppe 13)



Kennzahlen Angiologen (RLV-Gruppe 14)

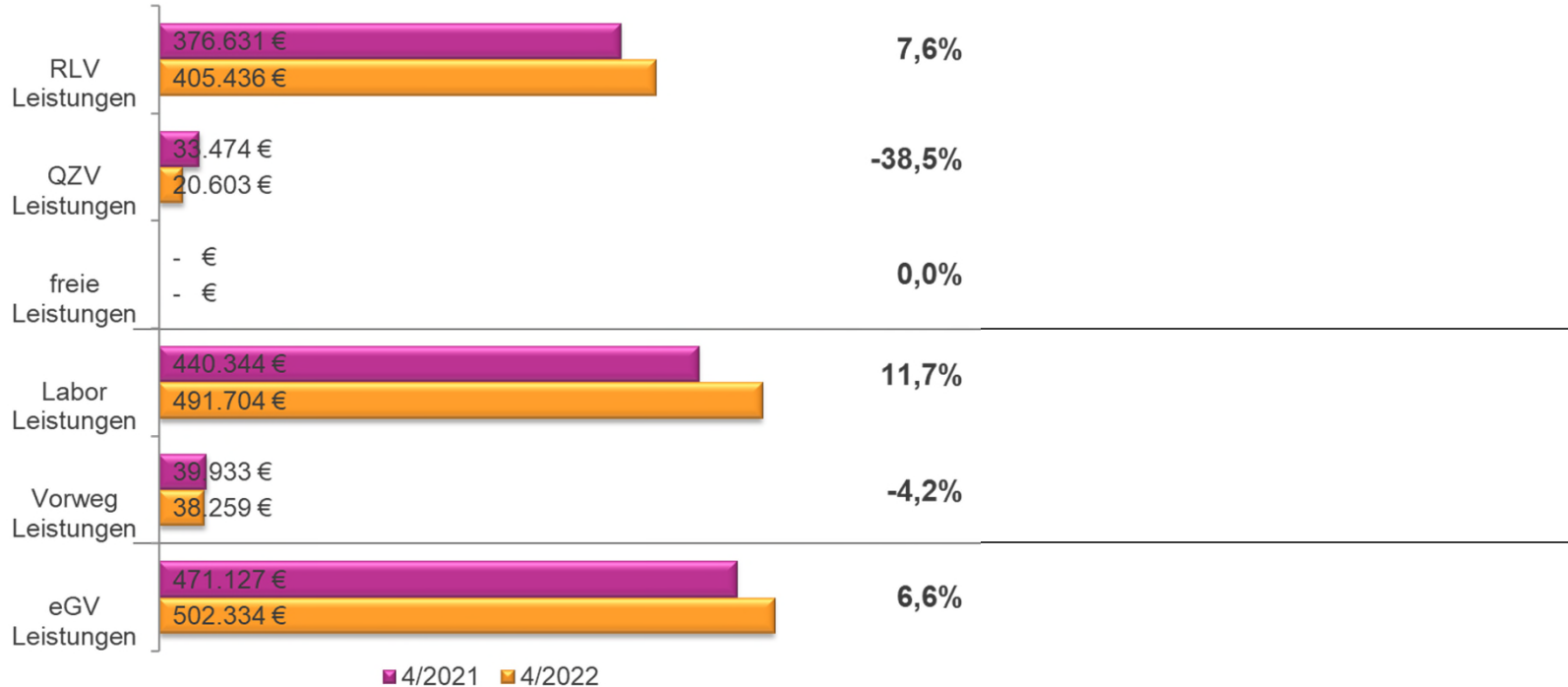


Durchschnittshonorar der abrechnenden Ärzte

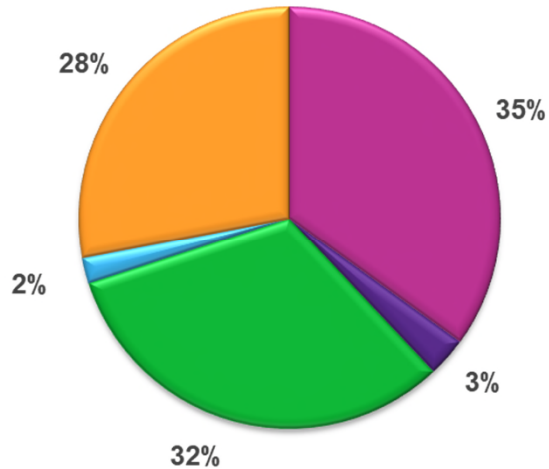


	4/2021	4/2022	Steigerung absolut	Steigerung in %
Leistungsanforderung	1.449.112 €	1.556.164 €	107.052 €	7,4%
Ø Leistungsanforderung der abrechnenden Ärzte	92.007 €	95.764 €	3.757 €	4,1%
Gesamthonorar	1.361.509 €	1.458.336 €	96.827 €	7,1%
Behandlungsfälle	18.427	17.370	-1.057	-5,7%
Ø Behandlungsfälle der abrechnenden Ärzte	1.170	1.069	-101	-8,6%
Fallwert	73,89 €	83,96 €	10,07 €	13,6%
Summe Zulassungsumfänge der abrechnenden Ärzte	15,75	16,25	0,50	3,2%
Durchschnittshonorar der abrechnenden Ärzte	86.445 €	89.744 €	3.299 €	3,8%
Summe Zulassungsumfänge aller zugelassenen Ärzte	15,75	16,25	0,50	3,2%
Durchschnittshonorar aller zugelassenen Ärzte	86.445 €	89.744 €	3.299 €	3,8%

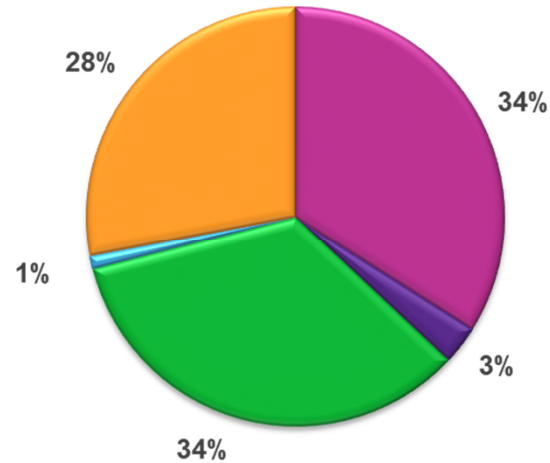
Honoraranteile Angiologen (RLV-Gruppe 14)



Prozentuale Honoraranteile Angiologen (RLV-Gruppe 14)



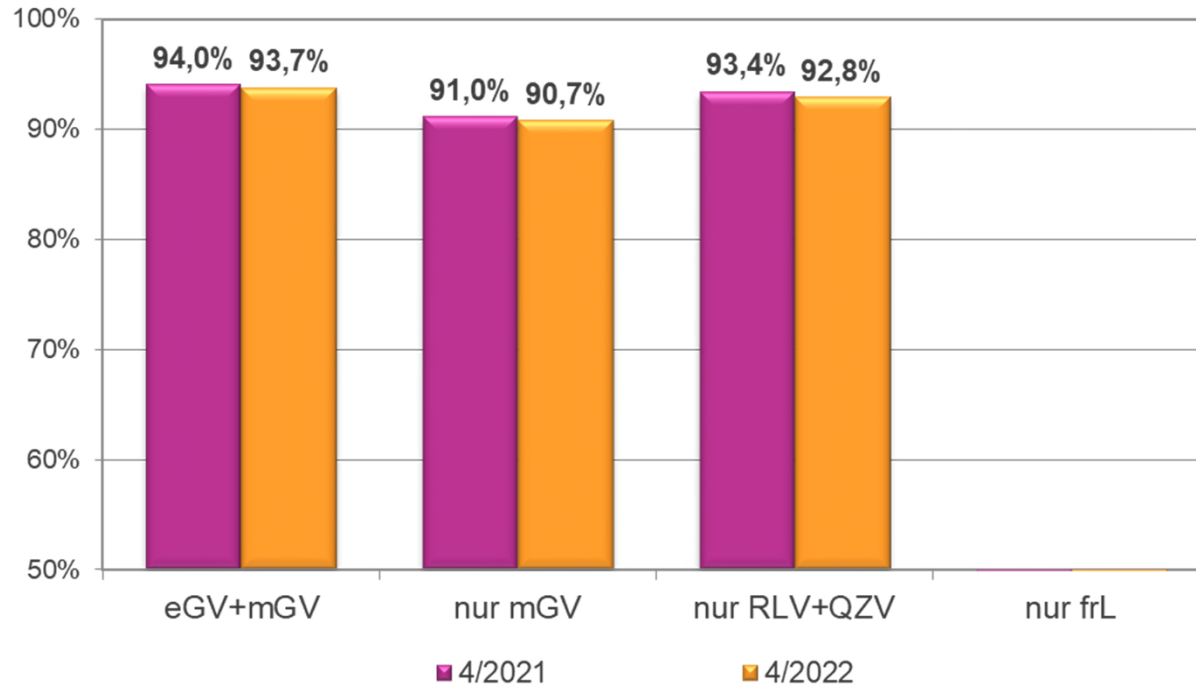
4/2021



4/2022

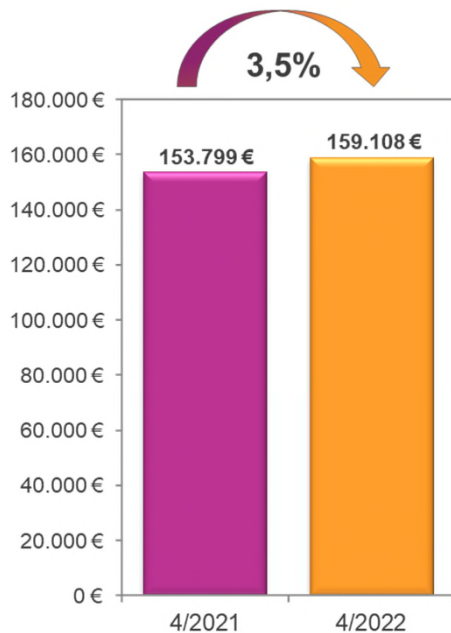
- eGV-Leistungen
- Vorweg-Leistungen
- Labor-Leistungen
- freie Leistungen
- QZV-Leistungen
- RLV-Leistungen

Auszahlungsquoten Angiologen (RLV-Grp. 14)



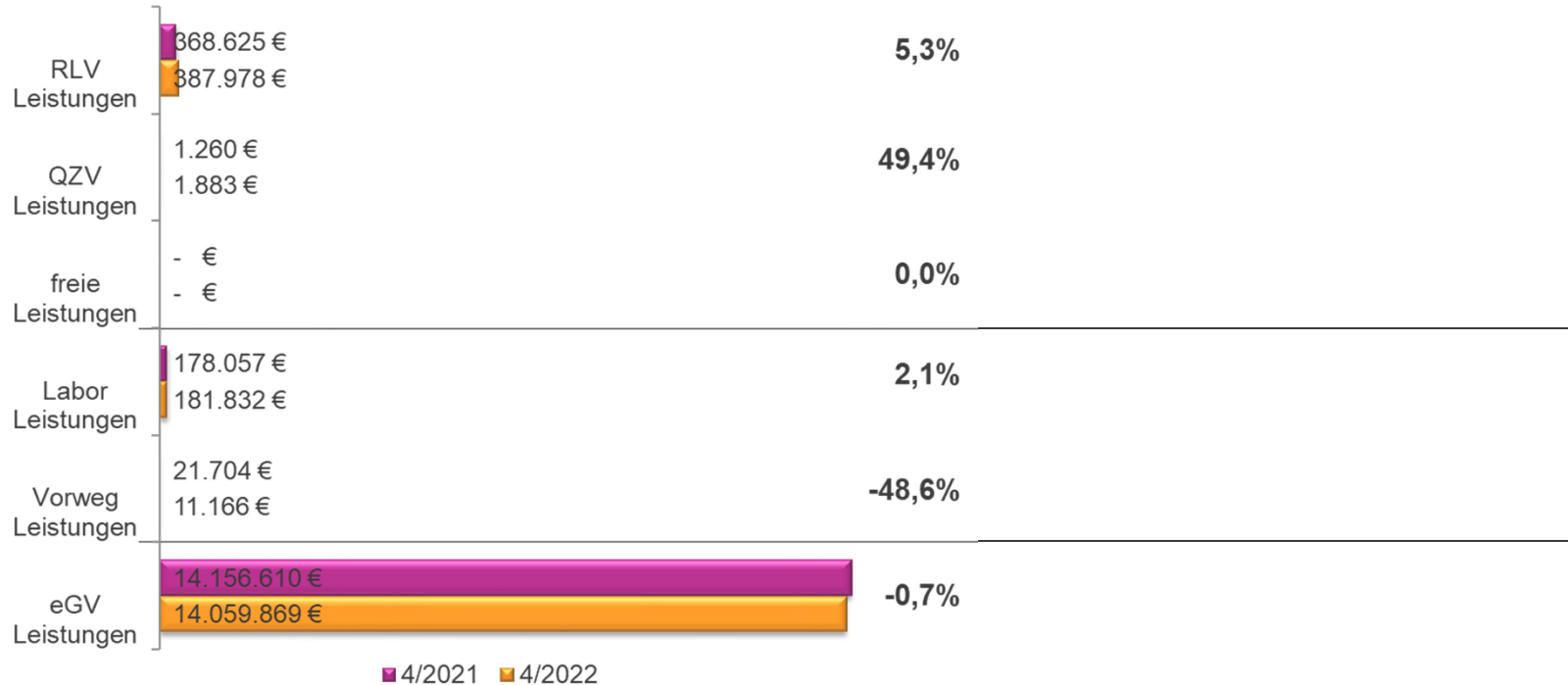
Kennzahlen Nephrologen (RLV-Gruppe 16)

Durchschnittshonorar der abrechnenden Ärzte

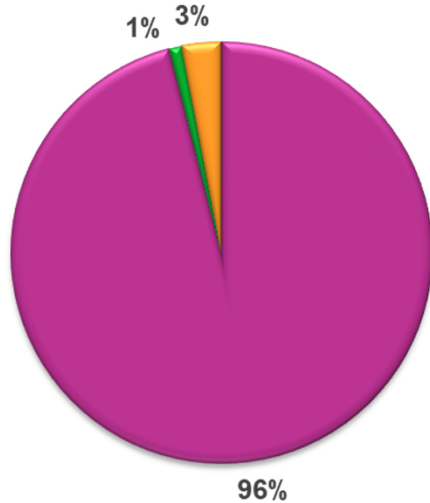


	4/2021	4/2022	Steigerung absolut	Steigerung in %
Leistungsanforderung	14.777.279 €	14.702.351 €	-74.928 €	-0,5%
Ø Leistungsanforderung der abrechnenden Ärzte	154.332 €	159.756 €	5.424 €	3,5%
Gesamthonorar	14.726.255 €	14.642.727 €	-83.528 €	-0,6%
Behandlungsfälle	46.008	43.954	-2.054	-4,5%
Ø Behandlungsfälle der abrechnenden Ärzte	481	478	-3	-0,6%
Fallwert	320,08 €	333,14 €	13,06 €	4,1%
Summe Zulassungsumfänge der abrechnenden Ärzte	95,75	92,03	-3,72	-3,9%
Durchschnittshonorar der abrechnenden Ärzte	153.799 €	159.108 €	5.309 €	3,5%
Summe Zulassungsumfänge aller zugelassenen Ärzte	96,84	95,53	-1,31	-1,4%
Durchschnittshonorar aller zugelassenen Ärzte	152.068 €	153.279 €	1.211 €	0,8%

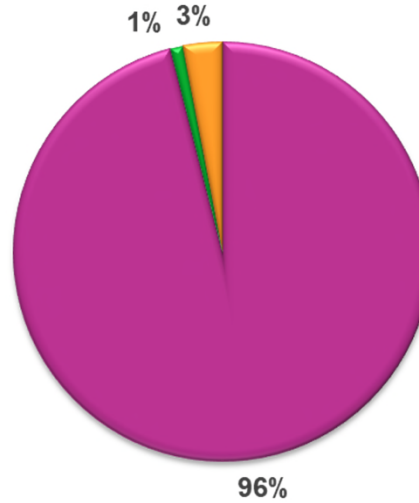
Honoraranteile Nephrologen (RLV-Gruppe 16)









Prozentuale Honoraranteile Nephrologen (RLV-Gruppe 16)



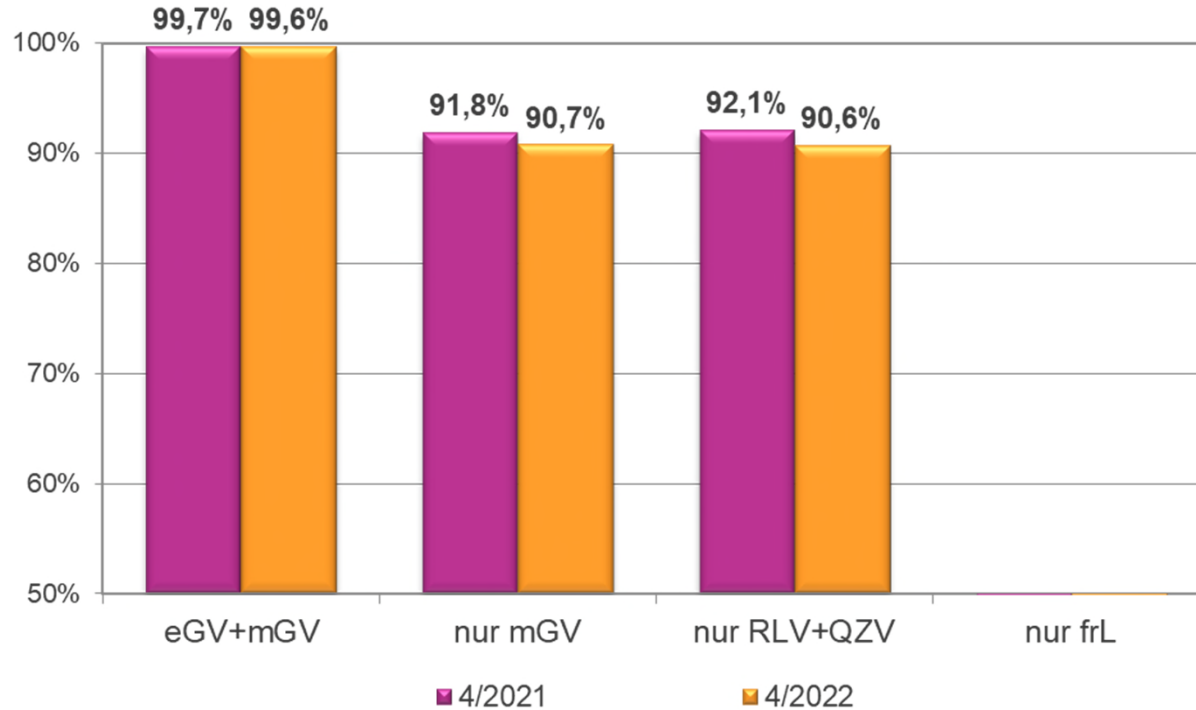
4/2021



4/2022

-  eGV-Leistungen
-  Vorweg-Leistungen
-  Labor-Leistungen
-  freie Leistungen
-  QZV-Leistungen
-  RLV-Leistungen

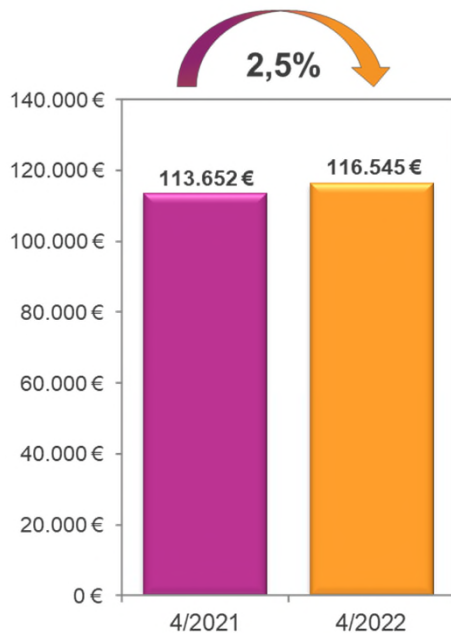
Auszahlungsquoten Nephrologen (RLV-Gruppe 16)



Kennzahlen Hämato-/ Onkologen (RLV-Gruppe 19)

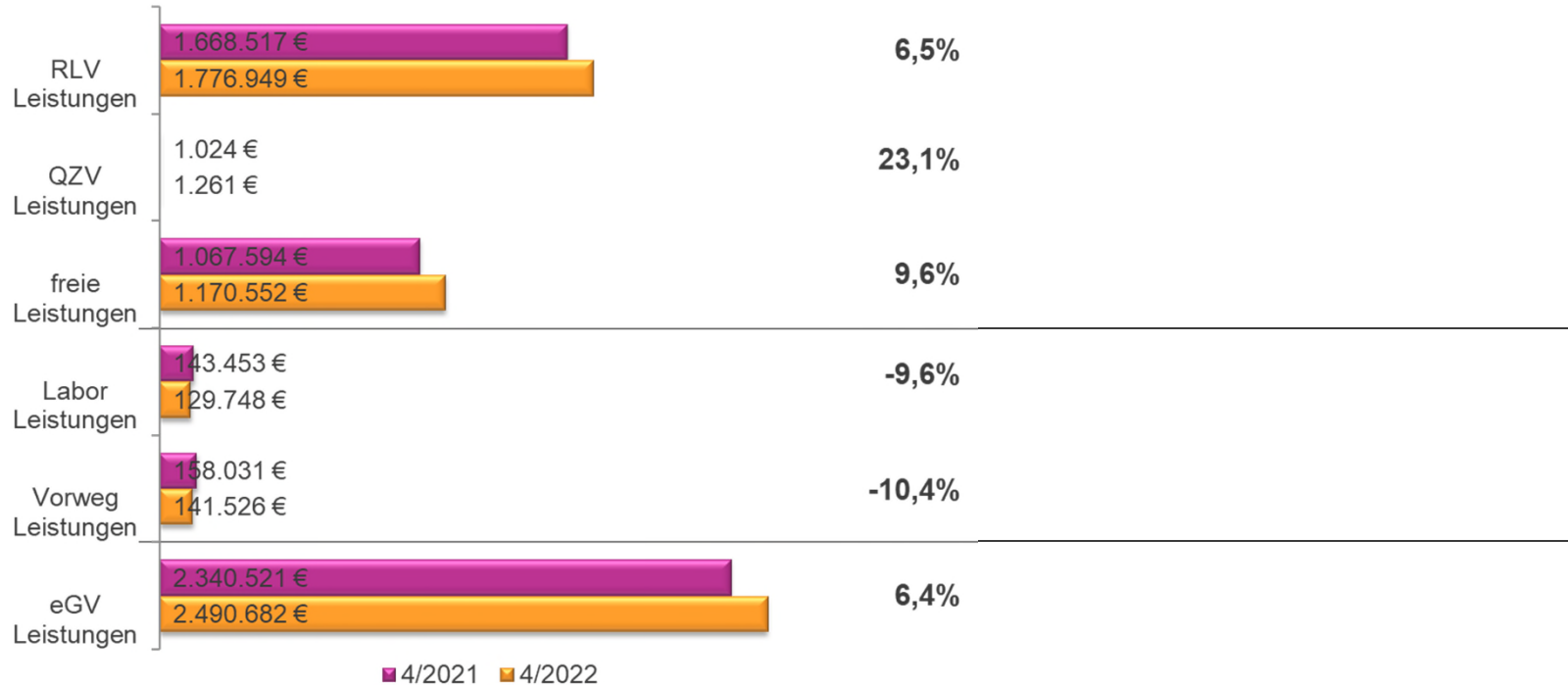


Durchschnittshonorar der abrechnenden Ärzte

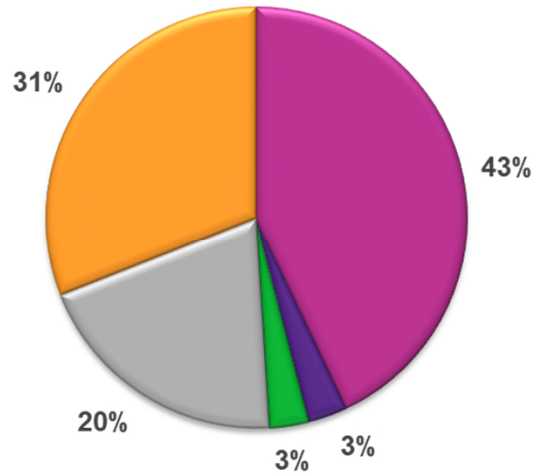


	4/2021	4/2022	Steigerung absolut	Steigerung in %
Leistungsanforderung	5.757.129 €	5.833.883 €	76.754 €	1,3%
Ø Leistungsanforderung der abrechnenden Ärzte	121.638 €	119.059 €	-2.579 €	-2,1%
Gesamthonorar	5.379.140 €	5.710.718 €	331.579 €	6,2%
Behandlungsfälle	36.702	37.081	379	1,0%
Ø Behandlungsfälle der abrechnenden Ärzte	775	757	-19	-2,4%
Fallwert	146,56 €	154,01 €	7,44 €	5,1%
Summe Zulassungsumfänge der abrechnenden Ärzte	47,33	49,00	1,67	3,5%
Durchschnittshonorar der abrechnenden Ärzte	113.652 €	116.545 €	2.893 €	2,5%
Summe Zulassungsumfänge aller zugelassenen Ärzte	47,33	49,00	1,67	3,5%
Durchschnittshonorar aller zugelassenen Ärzte	113.652 €	116.545 €	2.893 €	2,5%

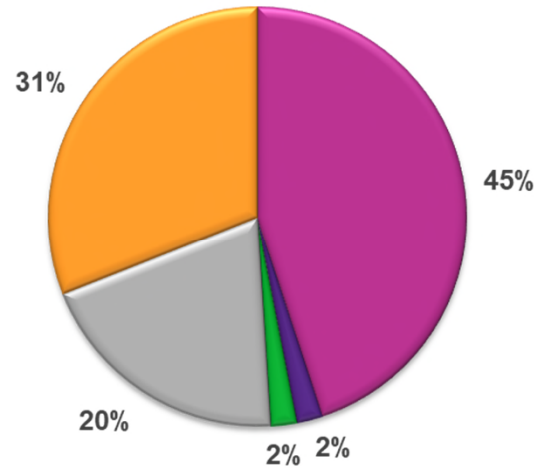
Honoraranteile Hämato-/ Onkologen (RLV-Gruppe 19)



Prozentuale Honoraranteile Hämato-/ Onkologen (RLV-Gruppe 19)



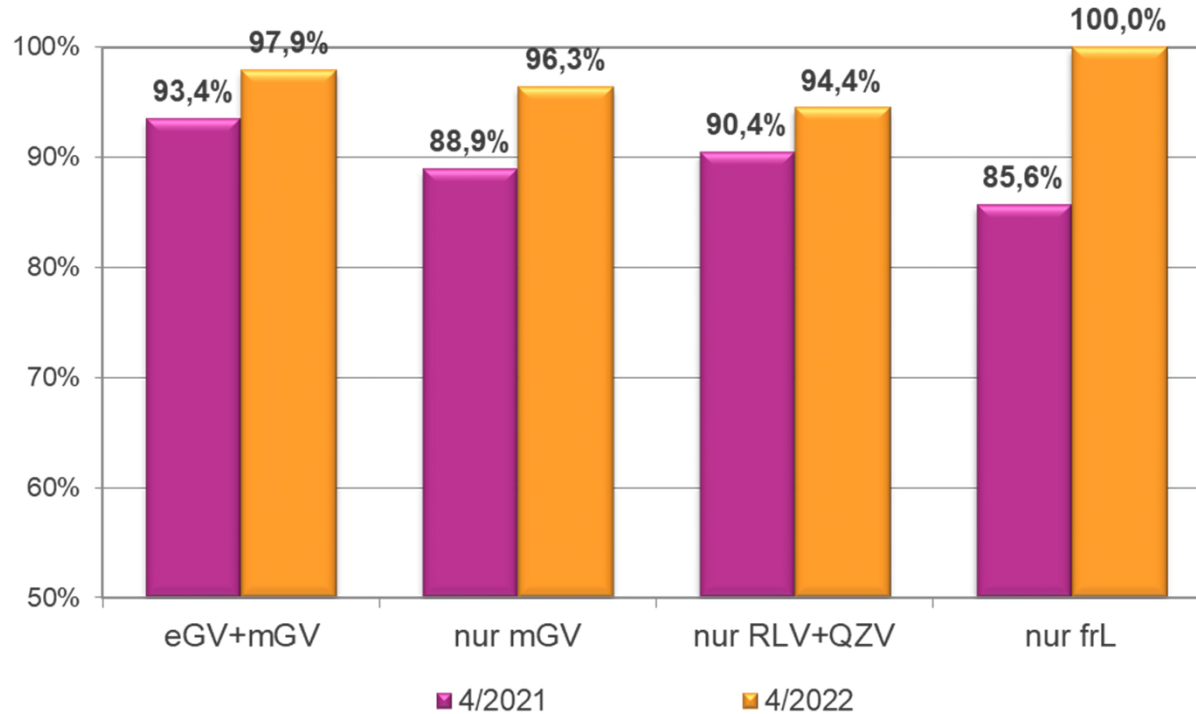
4/2021



4/2022

- eGV-Leistungen
- Vorweg-Leistungen
- Labor-Leistungen
- freie Leistungen
- QZV-Leistungen
- RLV-Leistungen

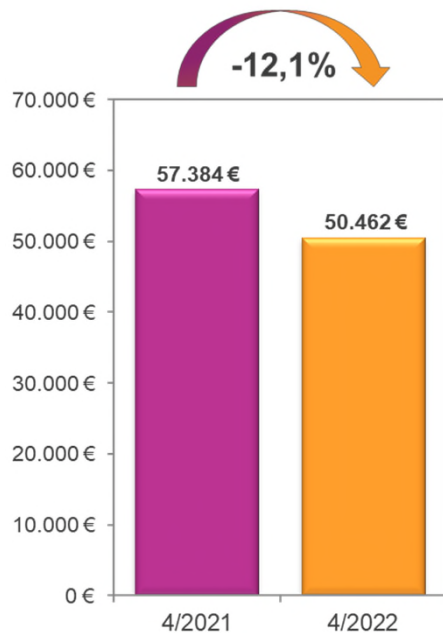
Auszahlungsquoten Hämato-/ Onkologen (RLV-Gruppe 19)



Kennzahlen Rheumatologen (RLV-Gruppe 20)

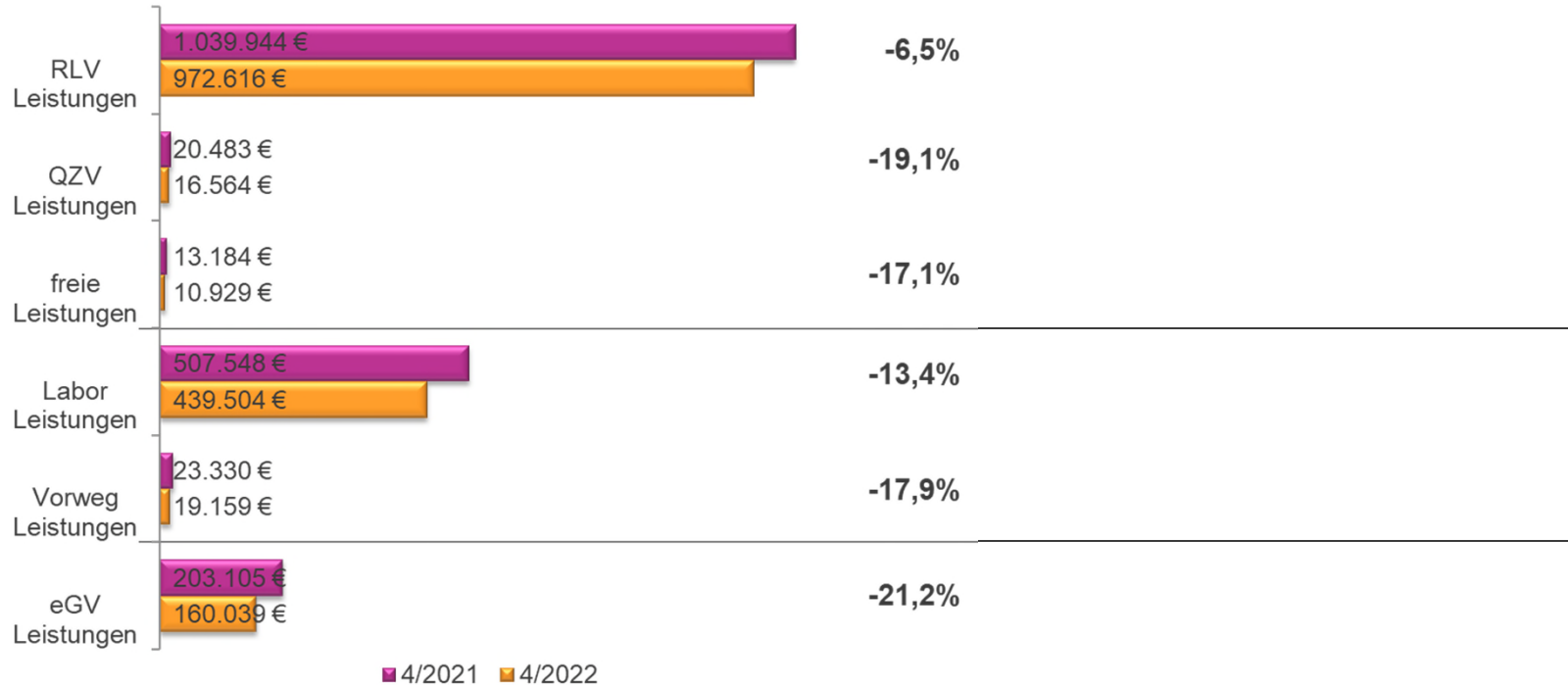


Durchschnittshonorar der abrechnenden Ärzte

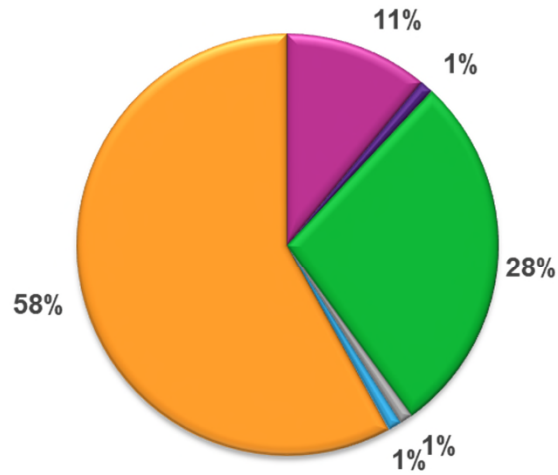


	4/2021	4/2022	Steigerung absolut	Steigerung in %
Leistungsanforderung	1.941.725 €	1.711.708 €	-230.017 €	-11,8%
Ø Leistungsanforderung der abrechnenden Ärzte	61.642 €	53.357 €	-8.285 €	-13,4%
Gesamthonorar	1.807.594 €	1.618.811 €	-188.782 €	-10,4%
Behandlungsfälle	34.665	34.055	-610	-1,8%
Ø Behandlungsfälle der abrechnenden Ärzte	1.100	1.062	-39	-3,5%
Fallwert	52,14 €	47,54 €	-4,61 €	-8,8%
Summe Zulassungsumfänge der abrechnenden Ärzte	31,50	32,08	0,58	1,8%
Durchschnittshonorar der abrechnenden Ärzte	57.384 €	50.462 €	-6.922 €	-12,1%
Summe Zulassungsumfänge aller zugelassenen Ärzte	31,50	32,58	1,08	3,4%
Durchschnittshonorar aller zugelassenen Ärzte	57.384 €	49.687 €	-7.697 €	-13,4%

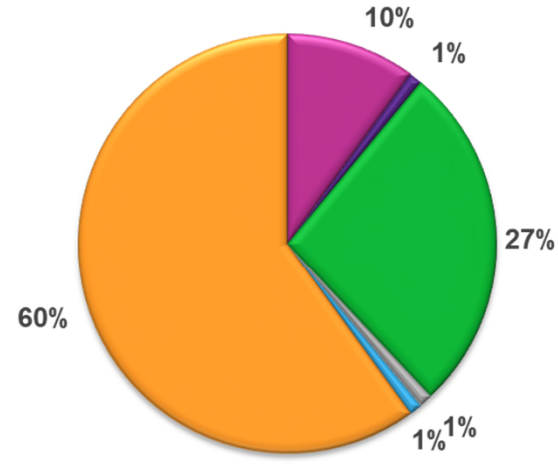
Honoraranteile Rheumatologen (RLV-Gruppe 20)









Prozentuale Honoraranteile Rheumatologen (RLV-Gruppe 20)



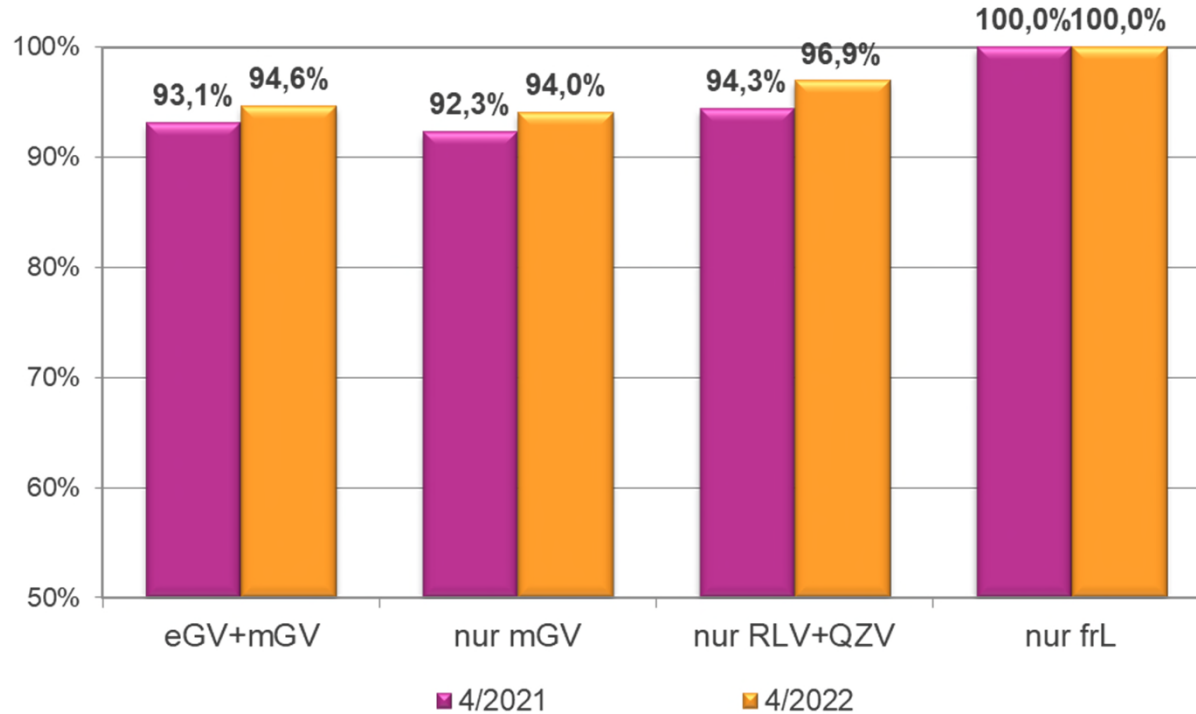
4/2021



4/2022

-  eGV-Leistungen
-  Vorweg-Leistungen
-  Labor-Leistungen
-  freie Leistungen
-  QZV-Leistungen
-  RLV-Leistungen

Auszahlungsquoten Rheumatologen (RLV-Gruppe 20)



Kennzahlen Invasiv-Kardiologen (RLV-Gruppe 21)

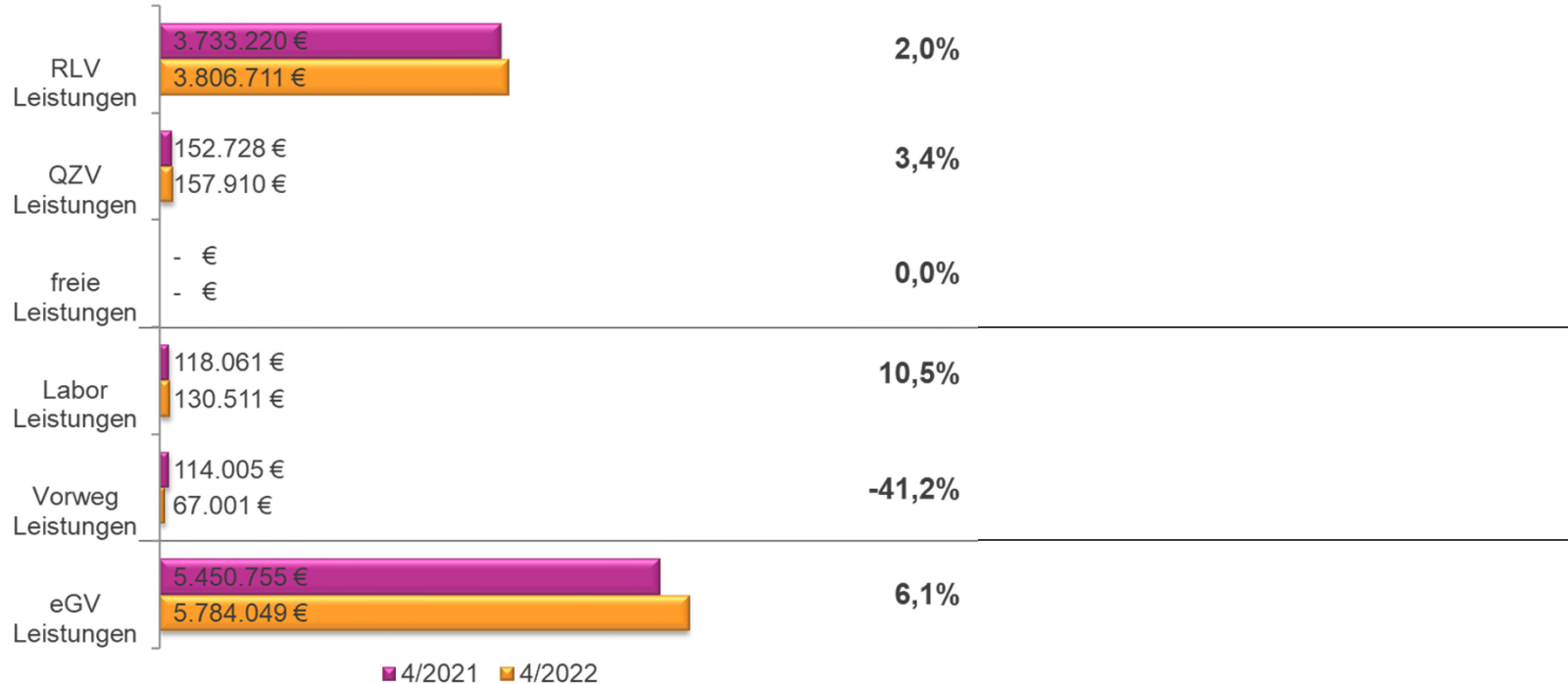


Durchschnittshonorar der abrechnenden Ärzte

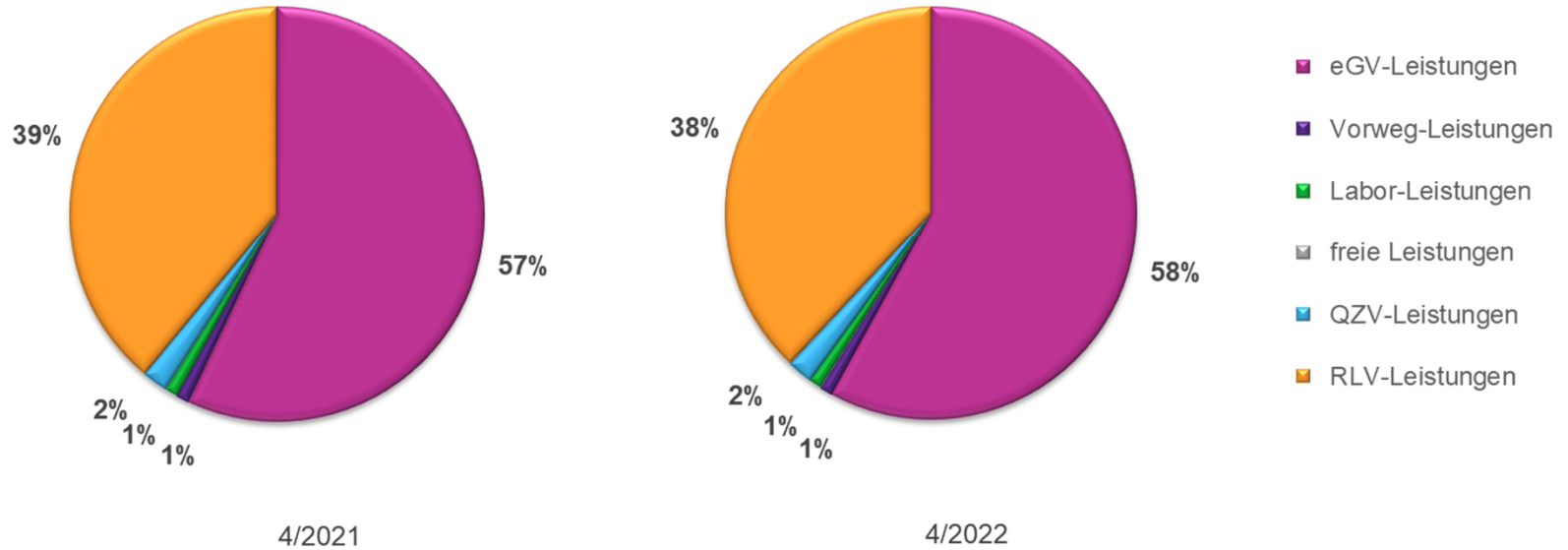


	4/2021	4/2022	Steigerung absolut	Steigerung in %
Leistungsanforderung	9.892.617 €	10.312.108 €	419.492 €	4,2%
Ø Leistungsanforderung der abrechnenden Ärzte	121.011 €	123.306 €	2.296 €	1,9%
Gesamthonorar	9.568.769 €	9.946.183 €	377.414 €	3,9%
Behandlungsfälle	80.552	80.213	-339	-0,4%
Ø Behandlungsfälle der abrechnenden Ärzte	985	959	-26	-2,7%
Fallwert	118,79 €	124,00 €	5,21 €	4,4%
Summe Zulassungsumfänge der abrechnenden Ärzte	81,75	83,63	1,88	2,3%
Durchschnittshonorar der abrechnenden Ärzte	117.049 €	118.931 €	1.882 €	1,6%
Summe Zulassungsumfänge aller zugelassenen Ärzte	81,75	83,63	1,88	2,3%
Durchschnittshonorar aller zugelassenen Ärzte	117.049 €	118.931 €	1.882 €	1,6%

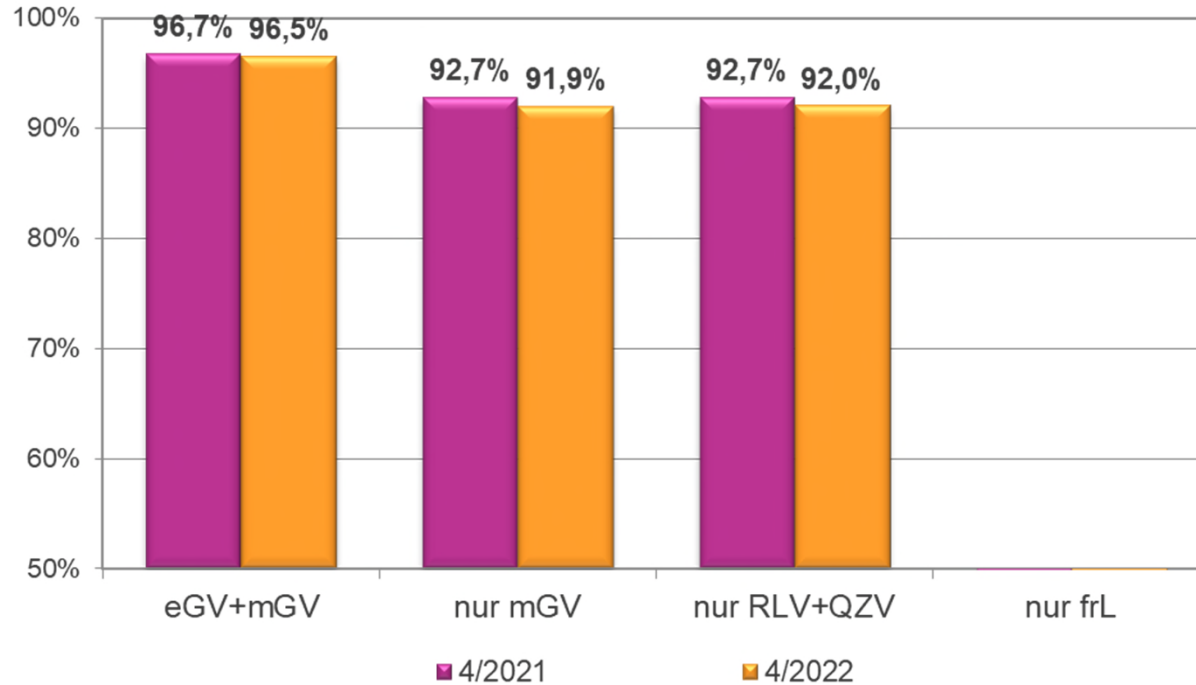
Honoraranteile Invasiv-Kardiologen (RLV-Gruppe 21)



Prozentuale Honoraranteile Invasiv-Kardiologen (RLV-Gruppe 21)

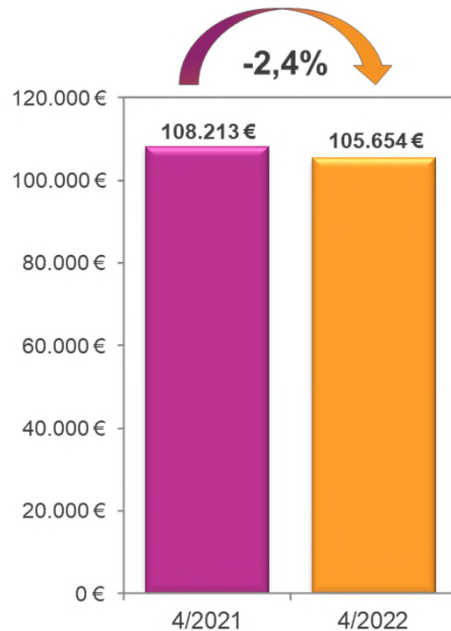


Auszahlungsquoten Invasiv-Kardiologen (RLV-Gruppe 21)



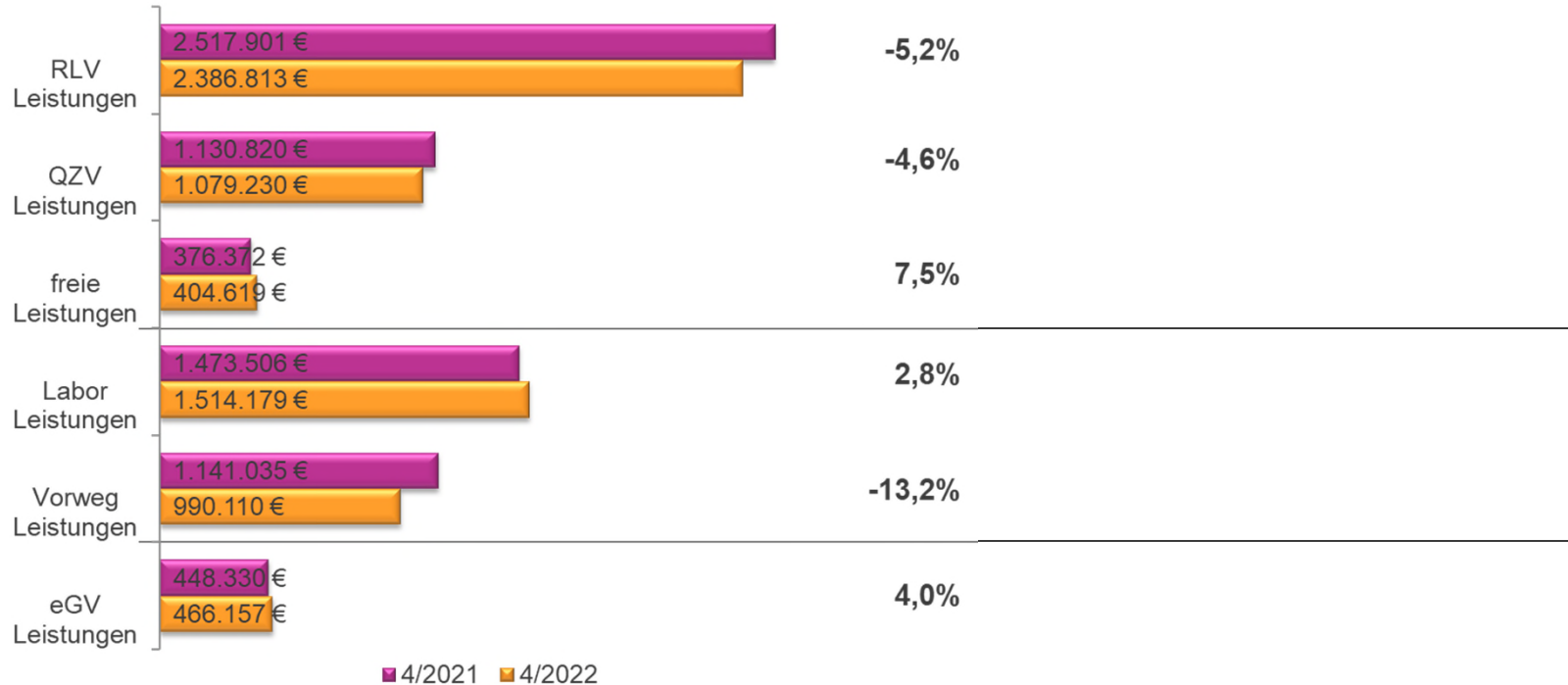
Kennzahlen Nuklearmediziner (RLV-Gruppe 22)

Durchschnittshonorar der abrechnenden Ärzte

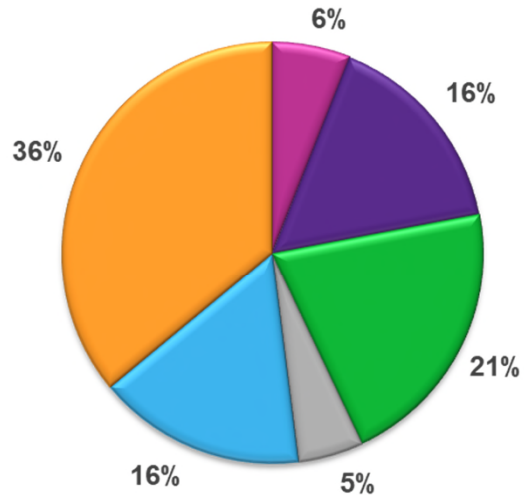


	4/2021	4/2022	Steigerung absolut	Steigerung in %
Leistungsanforderung	7.824.197 €	7.393.731 €	-430.466 €	-5,5%
Ø Leistungsanforderung der abrechnenden Ärzte	119.453 €	114.189 €	-5.264 €	-4,4%
Gesamthonorar	7.087.964 €	6.841.108 €	-246.857 €	-3,5%
Behandlungsfälle	80.765	78.171	-2.594	-3,2%
Ø Behandlungsfälle der abrechnenden Ärzte	1.233	1.207	-26	-2,1%
Fallwert	87,76 €	87,51 €	-0,25 €	-0,3%
Summe Zulassungsumfänge der abrechnenden Ärzte	65,50	64,75	-0,75	-1,1%
Durchschnittshonorar der abrechnenden Ärzte	108.213 €	105.654 €	-2.559 €	-2,4%
Summe Zulassungsumfänge aller zugelassenen Ärzte	71,50	70,75	-0,75	-1,0%
Durchschnittshonorar aller zugelassenen Ärzte	99.132 €	96.694 €	-2.438 €	-2,5%

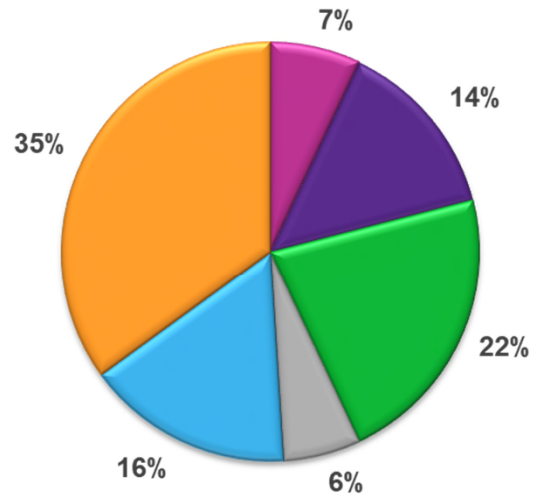
Honoraranteile Nuklearmediziner (RLV-Gruppe 22)



Prozentuale Honoraranteile Nuklearmediziner (RLV-Gruppe 22)



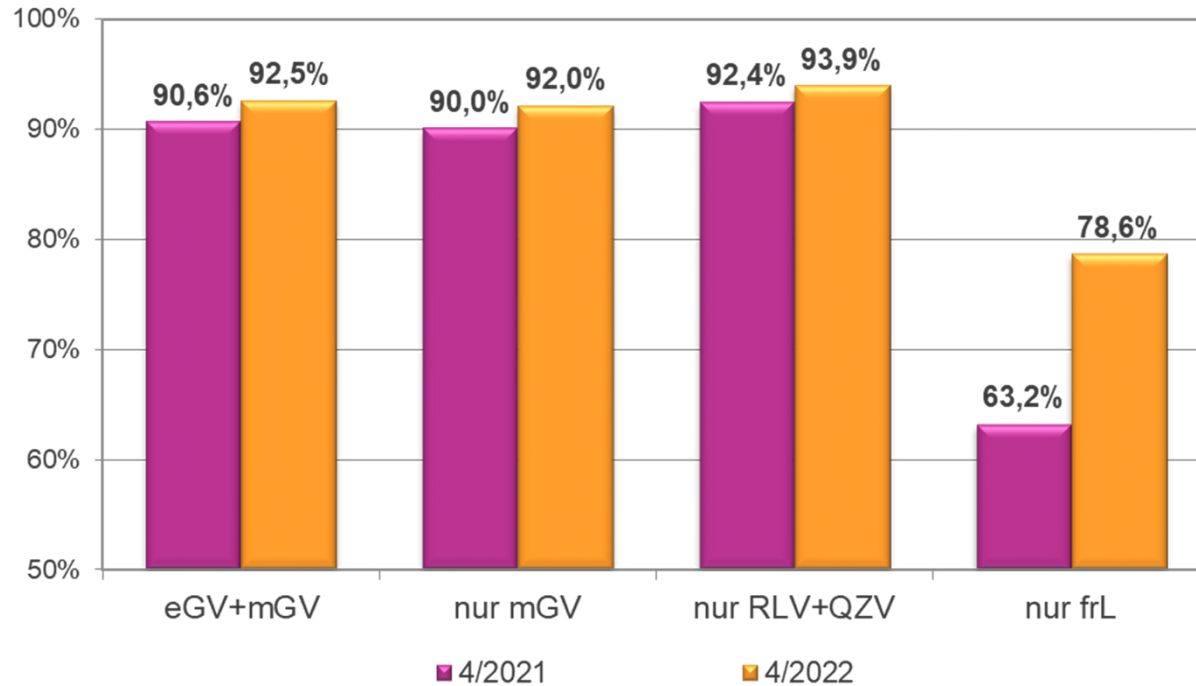
4/2021



4/2022

- eGV-Leistungen
- Vorweg-Leistungen
- Labor-Leistungen
- freie Leistungen
- QZV-Leistungen
- RLV-Leistungen

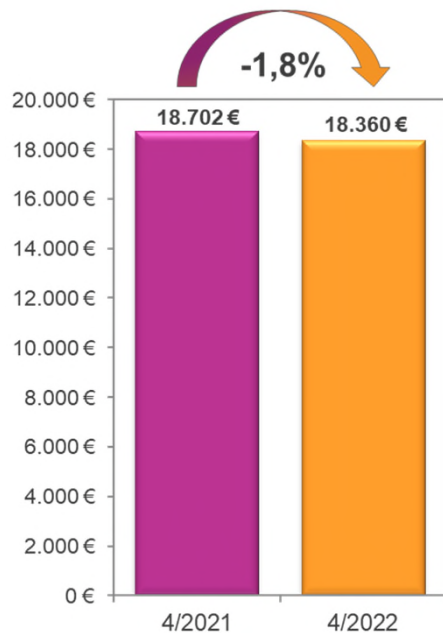
Auszahlungsquoten Nuklearmediziner (RLV-Gruppe 22)



Kennzahlen MKG-Chirurgen (RLV-Gruppe 23)

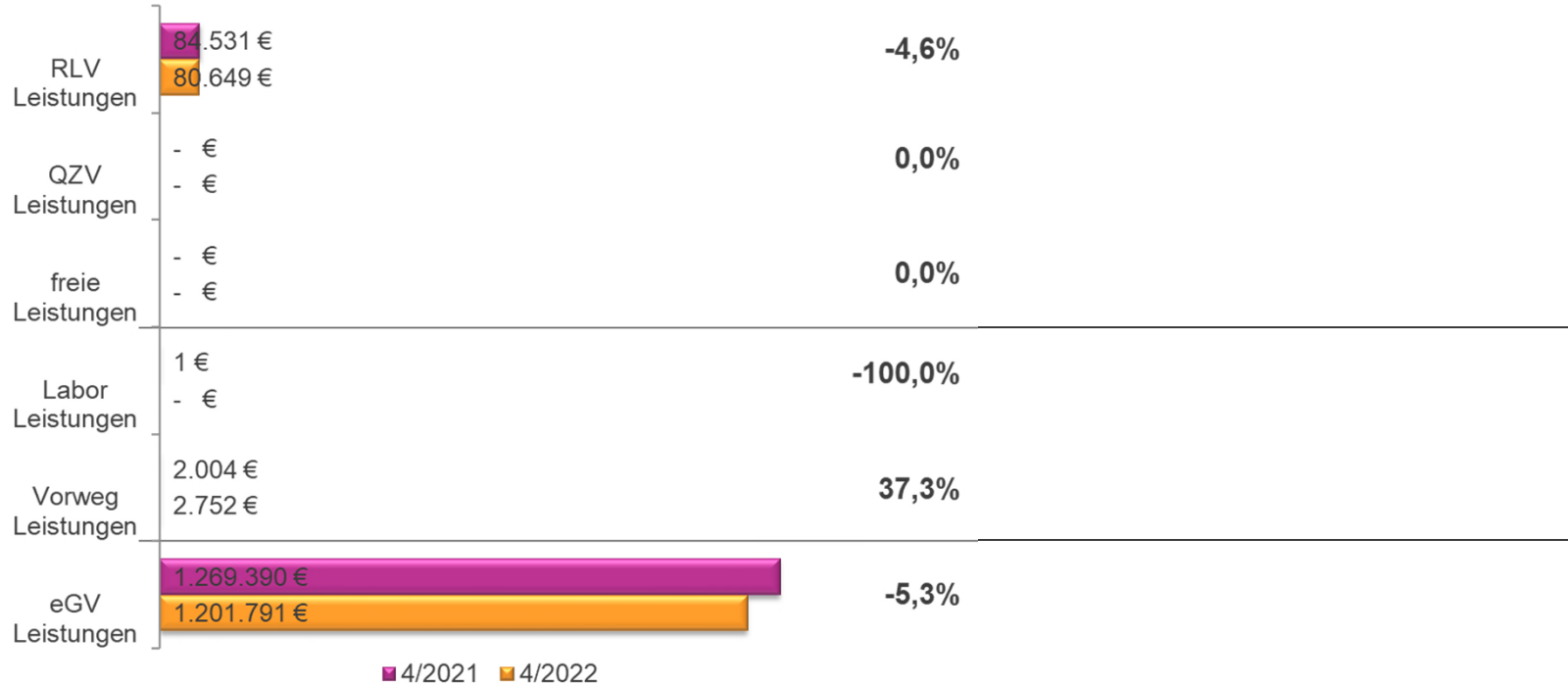


Durchschnittshonorar der abrechnenden Ärzte



	4/2021	4/2022	Steigerung absolut	Steigerung in %
Leistungsanforderung	1.367.674 €	1.293.085 €	-74.589 €	-5,5%
Ø Leistungsanforderung der abrechnenden Ärzte	18.864 €	18.473 €	-392 €	-2,1%
Gesamthonorar	1.355.927 €	1.285.192 €	-70.735 €	-5,2%
Behandlungsfälle	5.669	4.898	-771	-13,6%
Ø Behandlungsfälle der abrechnenden Ärzte	78	70	-8	-10,5%
Fallwert	239,18 €	262,39 €	23,21 €	9,7%
Summe Zulassungsumfänge der abrechnenden Ärzte	72,50	70,00	-2,50	-3,4%
Durchschnittshonorar der abrechnenden Ärzte	18.702 €	18.360 €	-343 €	-1,8%
Summe Zulassungsumfänge aller zugelassenen Ärzte	80,25	80,75	0,50	0,6%
Durchschnittshonorar aller zugelassenen Ärzte	16.896 €	15.916 €	-981 €	-5,8%

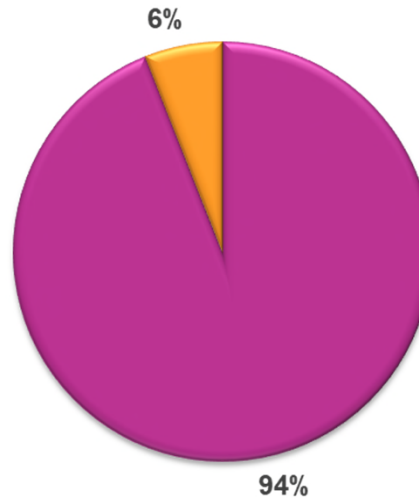
Honoraranteile MKG-Chirurgen (RLV-Gruppe 23)









Prozentuale Honoraranteile MKG-Chirurgen (RLV-Gruppe 23)



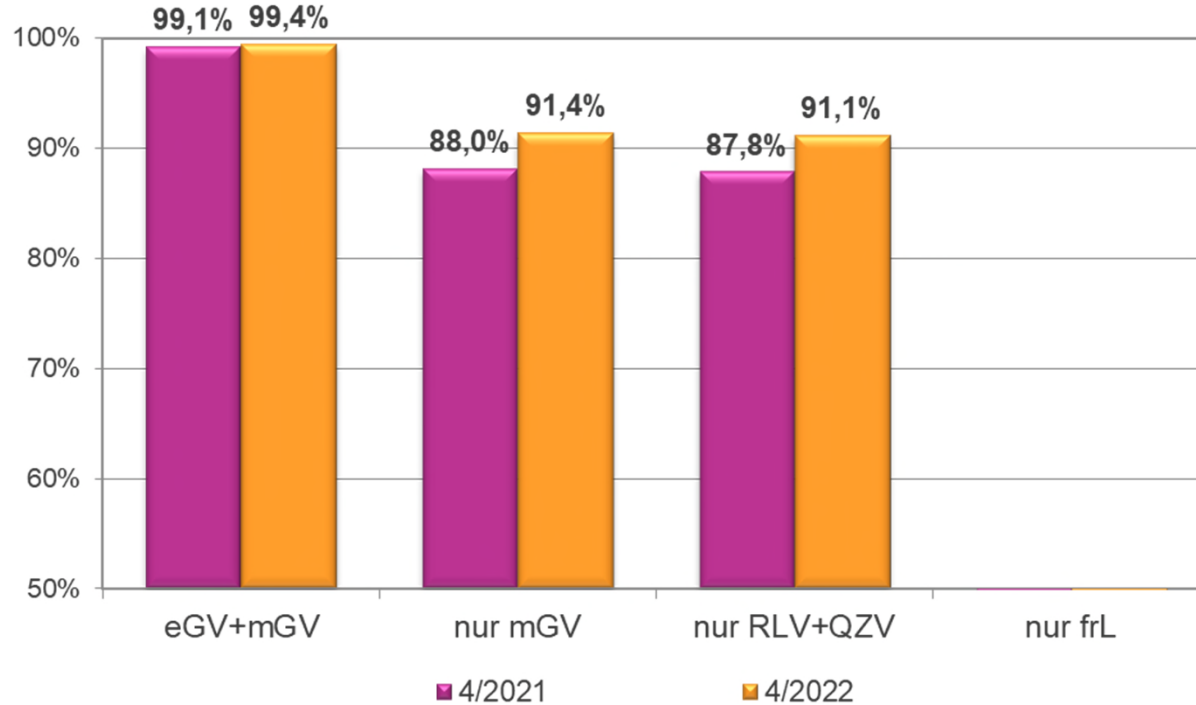
4/2021



4/2022

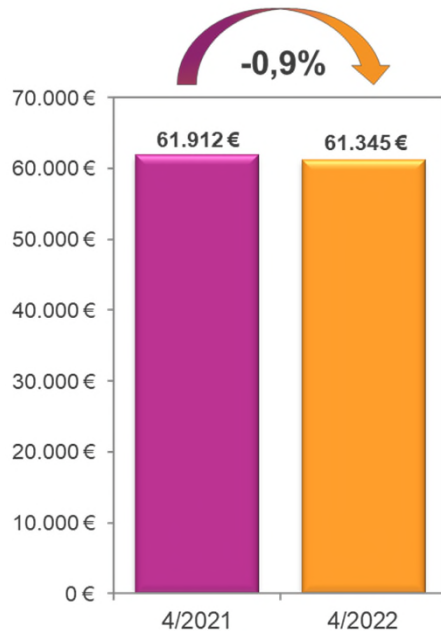
-  eGV-Leistungen
-  Vorweg-Leistungen
-  Labor-Leistungen
-  freie Leistungen
-  QZV-Leistungen
-  RLV-Leistungen

Auszahlungsquoten MKG-Chirurgen (RLV-Gruppe 23)



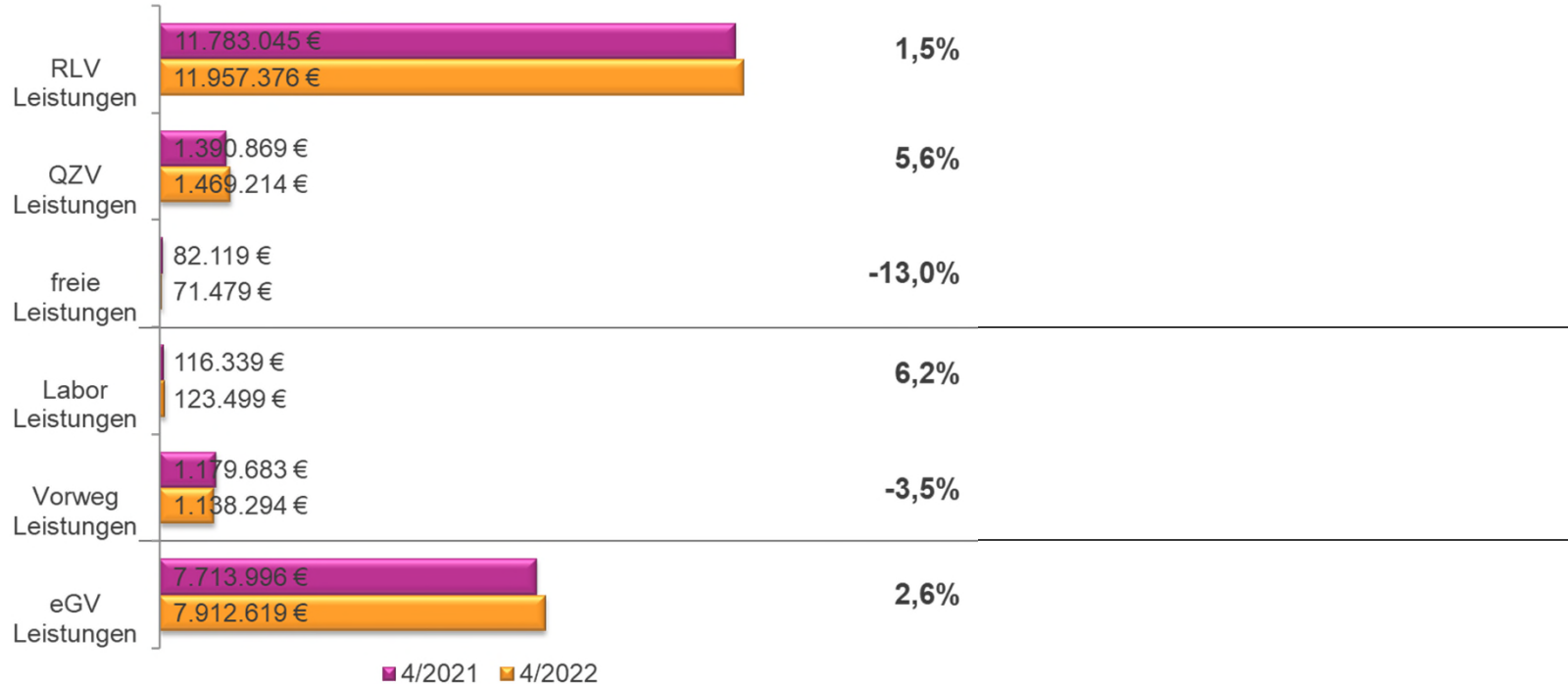
Kennzahlen Nervenärzte, Neurologen, Psychiater (RLV-Gruppe 24)

Durchschnittshonorar der abrechnenden Ärzte

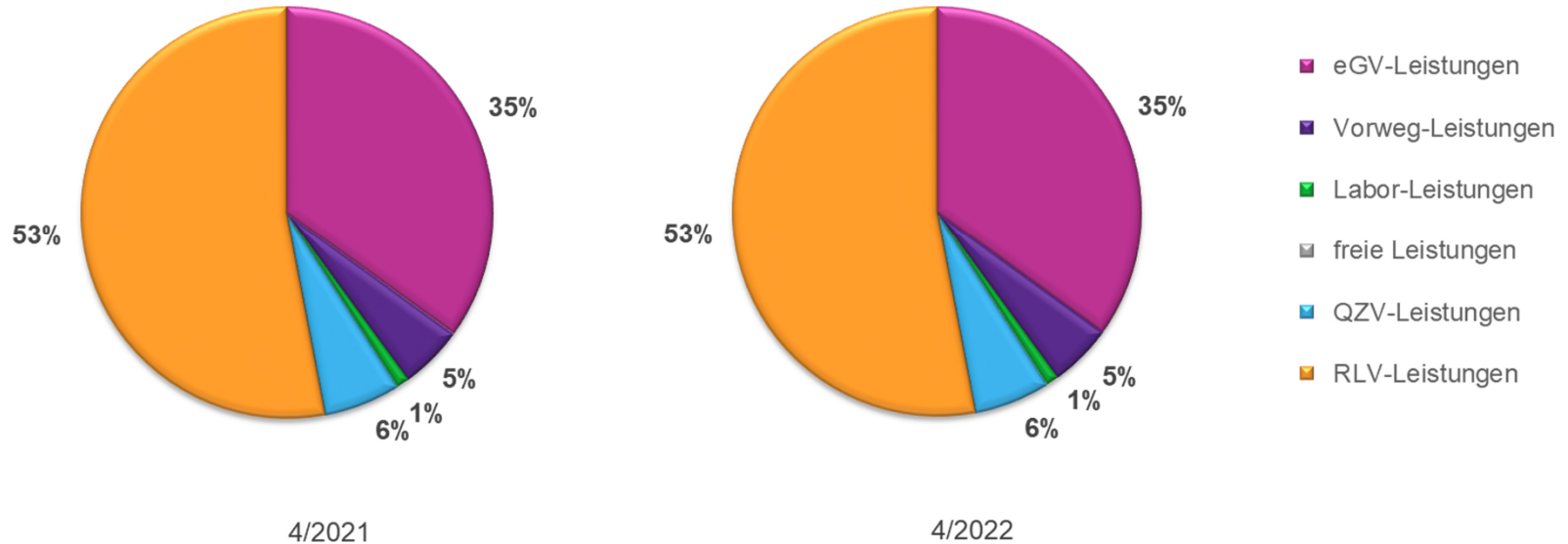


	4/2021	4/2022	Steigerung absolut	Steigerung in %
Leistungsanforderung	23.839.935 €	24.390.448 €	550.513 €	2,3%
Ø Leistungsanforderung der abrechnenden Ärzte	66.288 €	65.993 €	-295 €	-0,4%
Gesamthonorar	22.266.051 €	22.672.481 €	406.430 €	1,8%
Behandlungsfälle	287.045	291.003	3.958	1,4%
Ø Behandlungsfälle der abrechnenden Ärzte	798	787	-11	-1,4%
Fallwert	77,57 €	77,91 €	0,34 €	0,4%
Summe Zulassungsumfänge der abrechnenden Ärzte	359,64	369,59	9,95	2,8%
Durchschnittshonorar der abrechnenden Ärzte	61.912 €	61.345 €	-567 €	-0,9%
Summe Zulassungsumfänge aller zugelassenen Ärzte	363,01	375,92	12,91	3,6%
Durchschnittshonorar aller zugelassenen Ärzte	61.337 €	60.312 €	-1.025 €	-1,7%

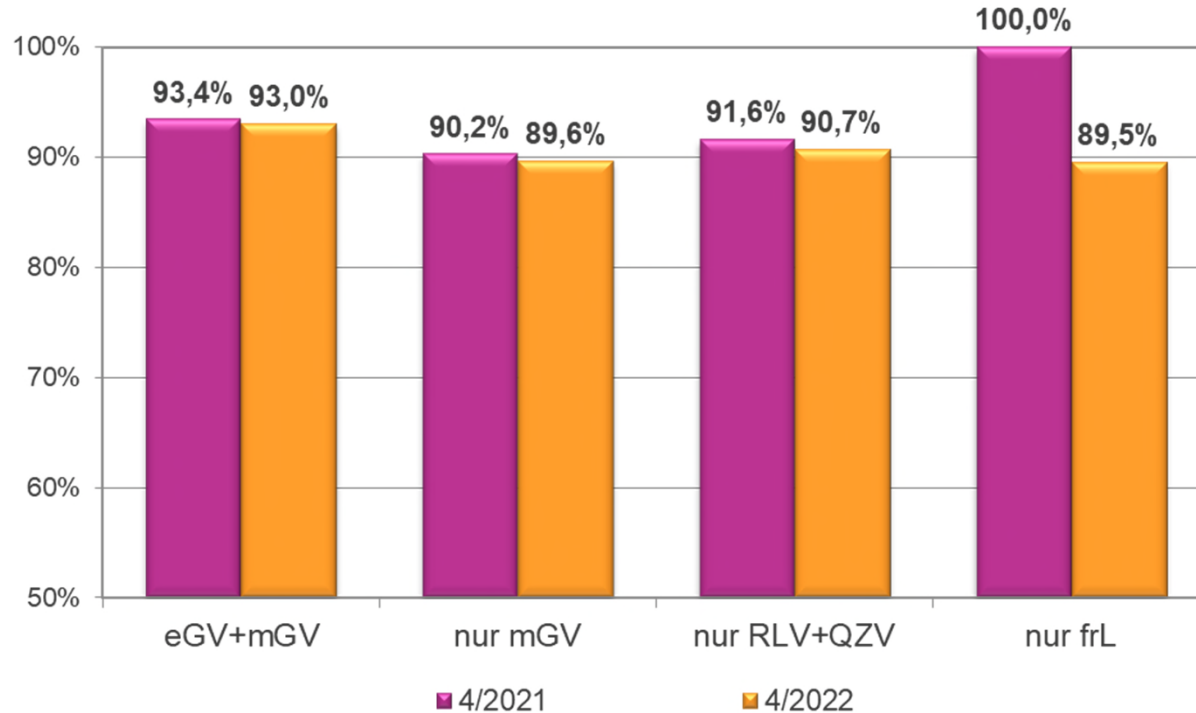
Honoraranteile Nervenärzte, Neurologen, Psychiater (RLV-Gruppe 24)



Prozentuale Honoraranteile Nervenärzte, Neurologen, Psychiater (RLV-Gruppe 24)



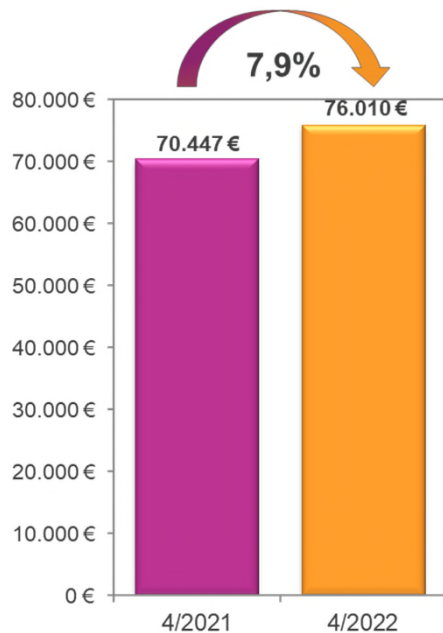
Auszahlungsquoten Nervenärzte, Neurologen, Psychiater (RLV-Gruppe 24)



Kennzahlen Ki.-/ Ju.-Psychiater (RLV-Gruppe 28)

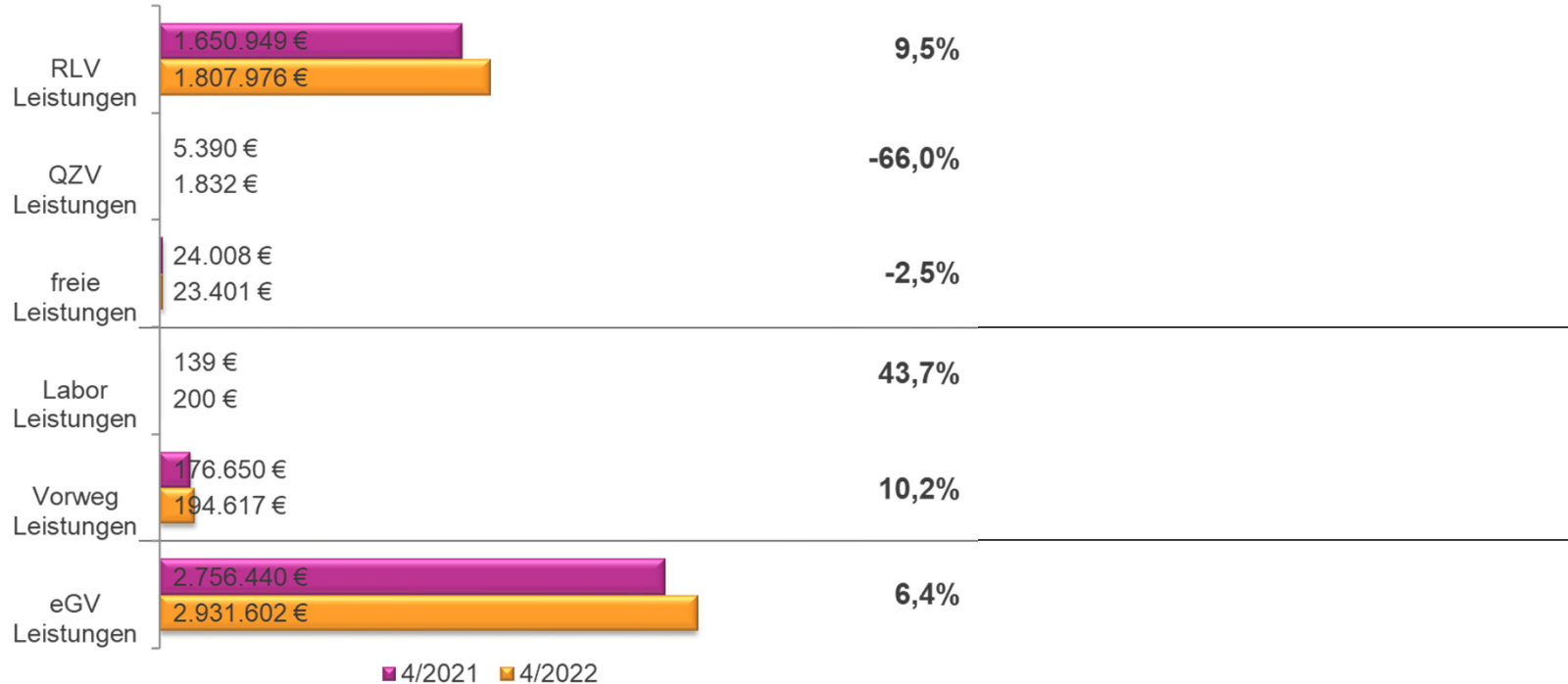


Durchschnittshonorar der abrechnenden Ärzte

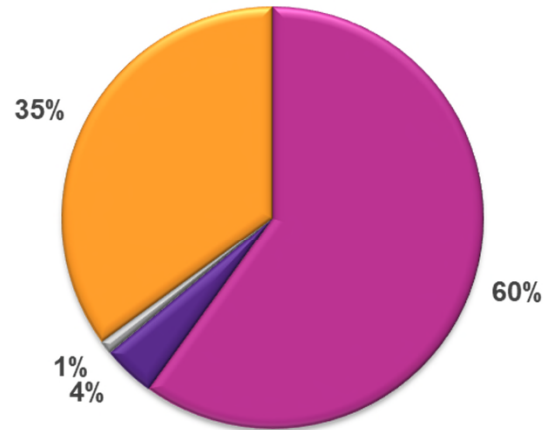


	4/2021	4/2022	Steigerung absolut	Steigerung in %
Leistungsanforderung	4.874.174 €	5.288.799 €	414.624 €	8,5%
Ø Leistungsanforderung der abrechnenden Ärzte	74.426 €	81.054 €	6.628 €	8,9%
Gesamthonorar	4.613.577 €	4.959.629 €	346.052 €	7,5%
Behandlungsfälle	16.255	18.034	1.779	10,9%
Ø Behandlungsfälle der abrechnenden Ärzte	248	276	28	11,4%
Fallwert	283,83 €	275,02 €	-8,81 €	-3,1%
Summe Zulassungsumfänge der abrechnenden Ärzte	65,49	65,25	-0,24	-0,4%
Durchschnittshonorar der abrechnenden Ärzte	70.447 €	76.010 €	5.563 €	7,9%
Summe Zulassungsumfänge aller zugelassenen Ärzte	66,99	66,25	-0,74	-1,1%
Durchschnittshonorar aller zugelassenen Ärzte	68.870 €	74.862 €	5.993 €	8,7%

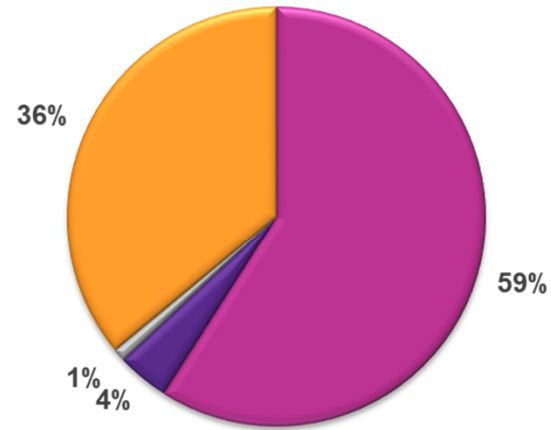
Honoraranteile Ki.-/ Ju.-Psychiater (RLV-Gruppe 28)



Prozentuale Honoraranteile Ki.-/ Ju.-Psychiater (RLV-Gruppe 28)



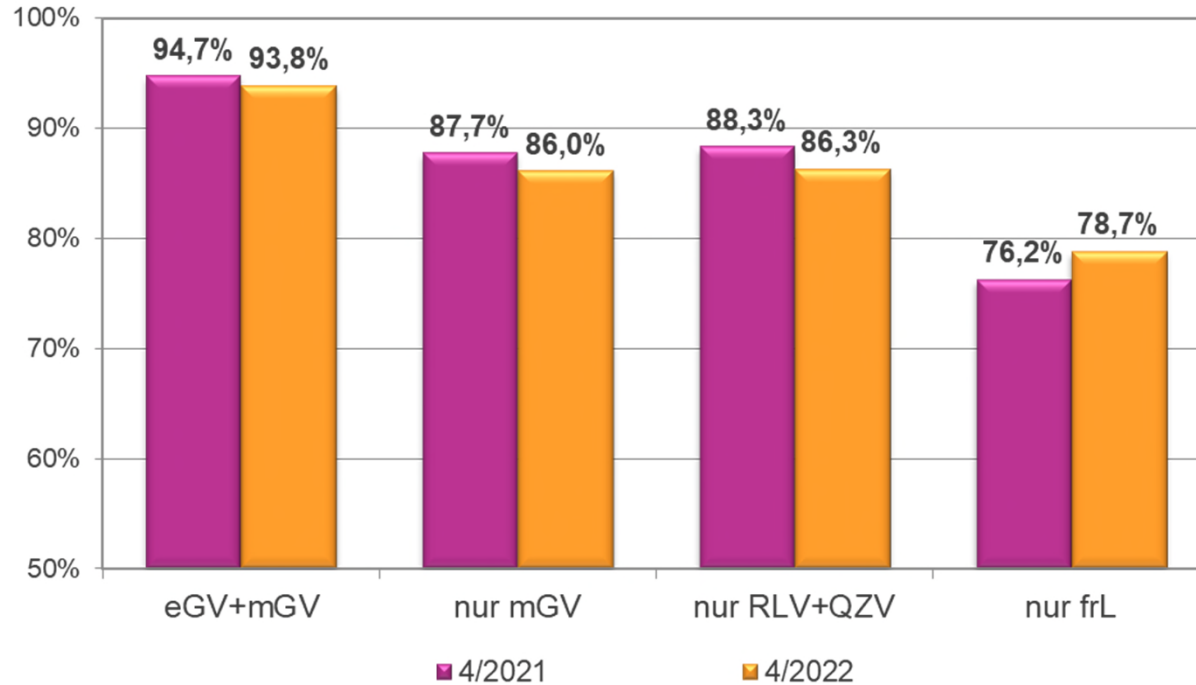
4/2021



4/2022

- eGV-Leistungen
- Vorweg-Leistungen
- Labor-Leistungen
- freie Leistungen
- QZV-Leistungen
- RLV-Leistungen

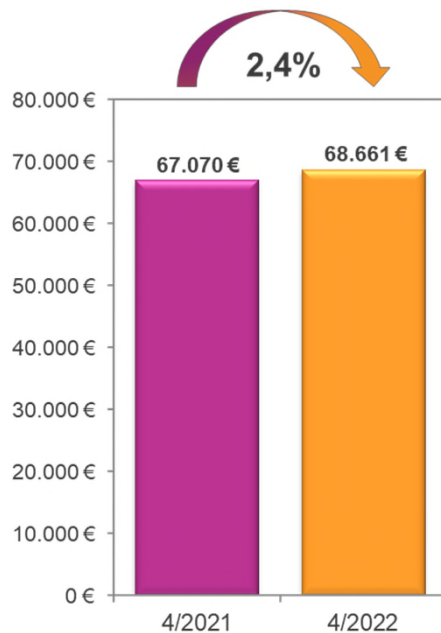
Auszahlungsquoten Ki.-/ Ju.-Psychiater (RLV-Gruppe 28)



Kennzahlen Orthopäden (RLV-Gruppe 29)

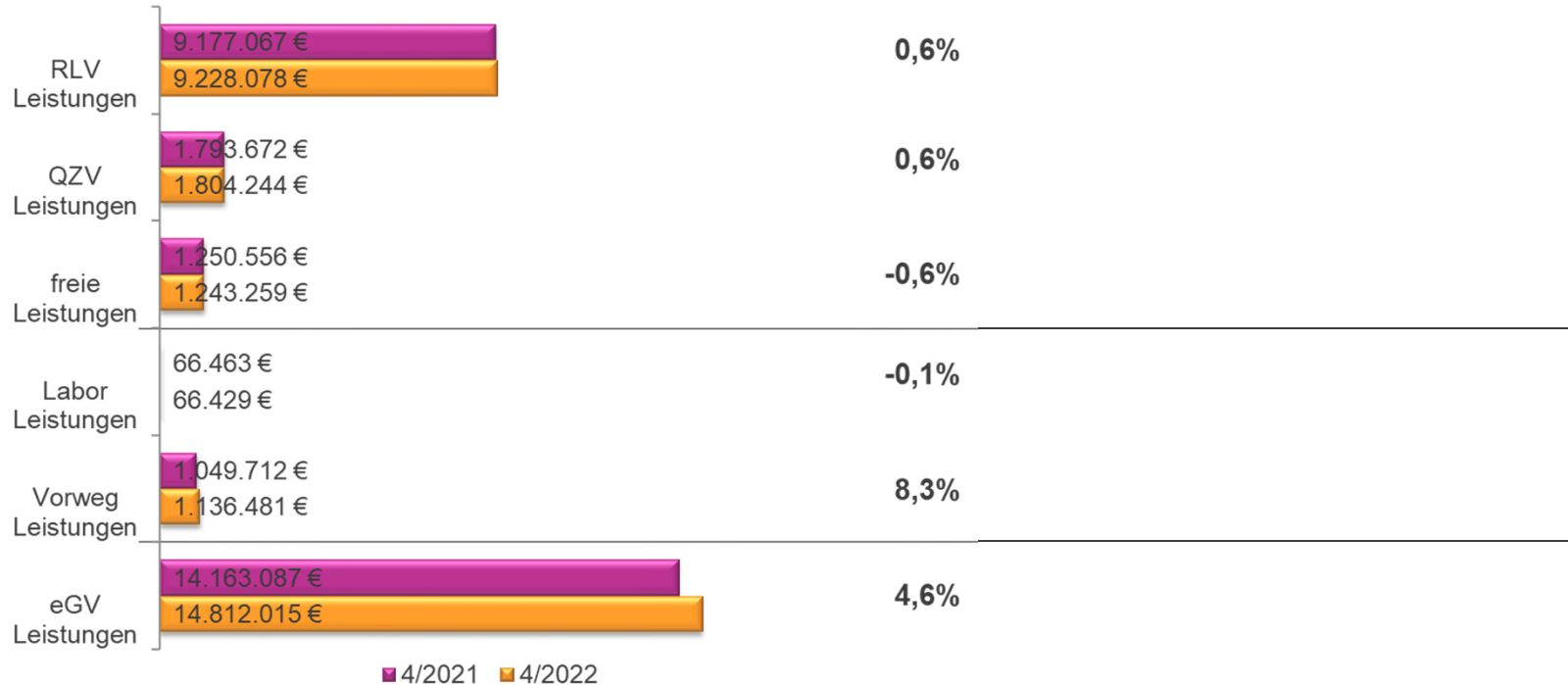


Durchschnittshonorar der abrechnenden Ärzte

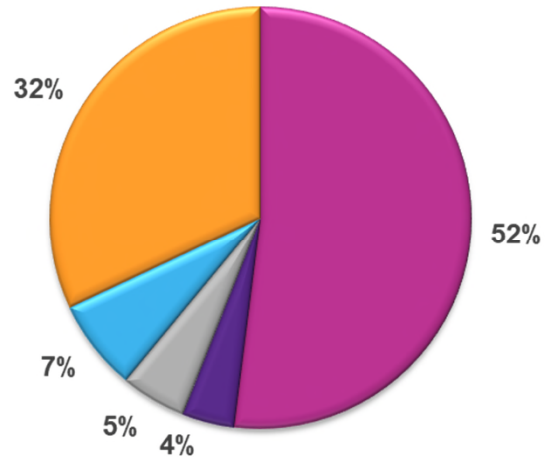


	4/2021	4/2022	Steigerung absolut	Steigerung in %
Leistungsanforderung	28.485.482 €	29.237.300 €	751.817 €	2,6%
Ø Leistungsanforderung der abrechnenden Ärzte	69.472 €	70.959 €	1.487 €	2,1%
Gesamthonorar	27.500.557 €	28.290.506 €	789.949 €	2,9%
Behandlungsfälle	487.467	483.595	-3.872	-0,8%
Ø Behandlungsfälle der abrechnenden Ärzte	1.189	1.174	-15	-1,3%
Fallwert	56,42 €	58,50 €	2,09 €	3,7%
Summe Zulassungsumfänge der abrechnenden Ärzte	410,03	412,03	2,00	0,5%
Durchschnittshonorar der abrechnenden Ärzte	67.070 €	68.661 €	1.592 €	2,4%
Summe Zulassungsumfänge aller zugelassenen Ärzte	420,06	425,16	5,10	1,2%
Durchschnittshonorar aller zugelassenen Ärzte	65.468 €	66.541 €	1.073 €	1,6%

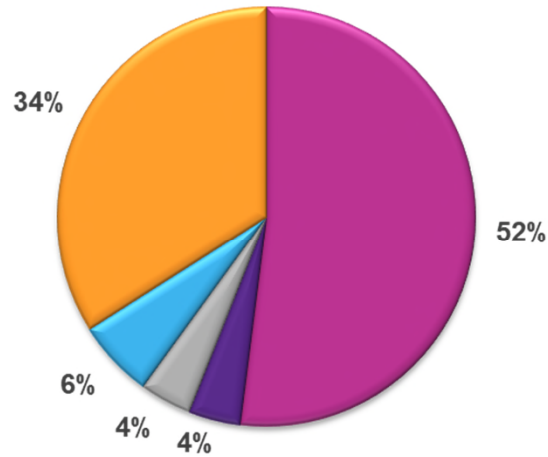
Honoraranteile Orthopäden (RLV-Gruppe 29)



Prozentuale Honoraranteile Orthopäden (RLV-Gruppe 29)



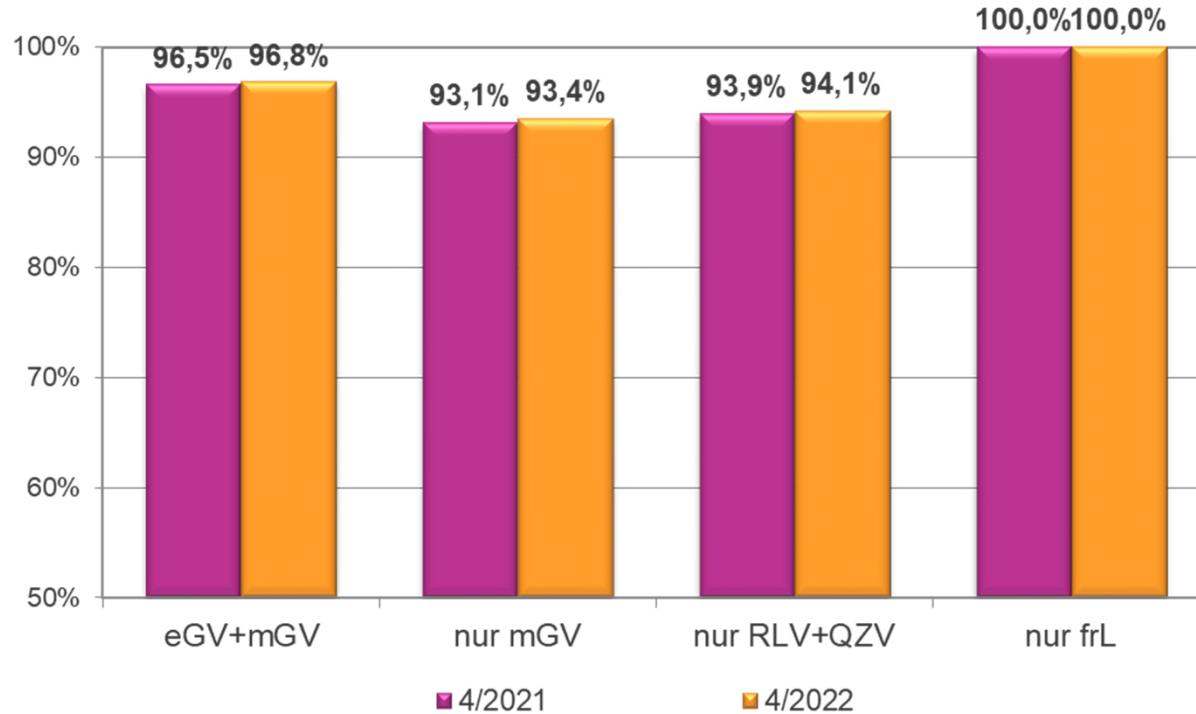
4/2021



4/2022

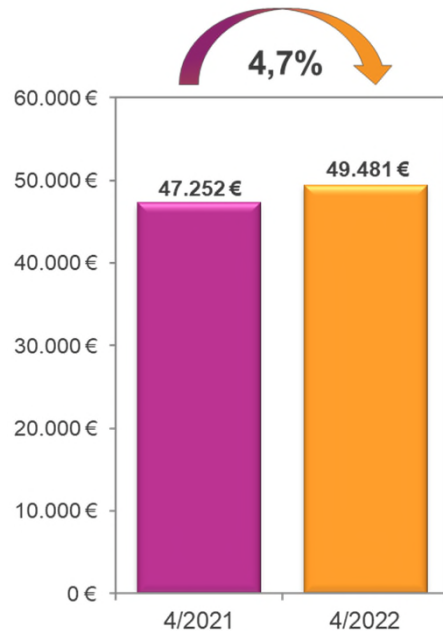
- eGV-Leistungen
- Vorweg-Leistungen
- Labor-Leistungen
- freie Leistungen
- QZV-Leistungen
- RLV-Leistungen

Auszahlungsquoten Orthopäden (RLV-Gruppe 29)



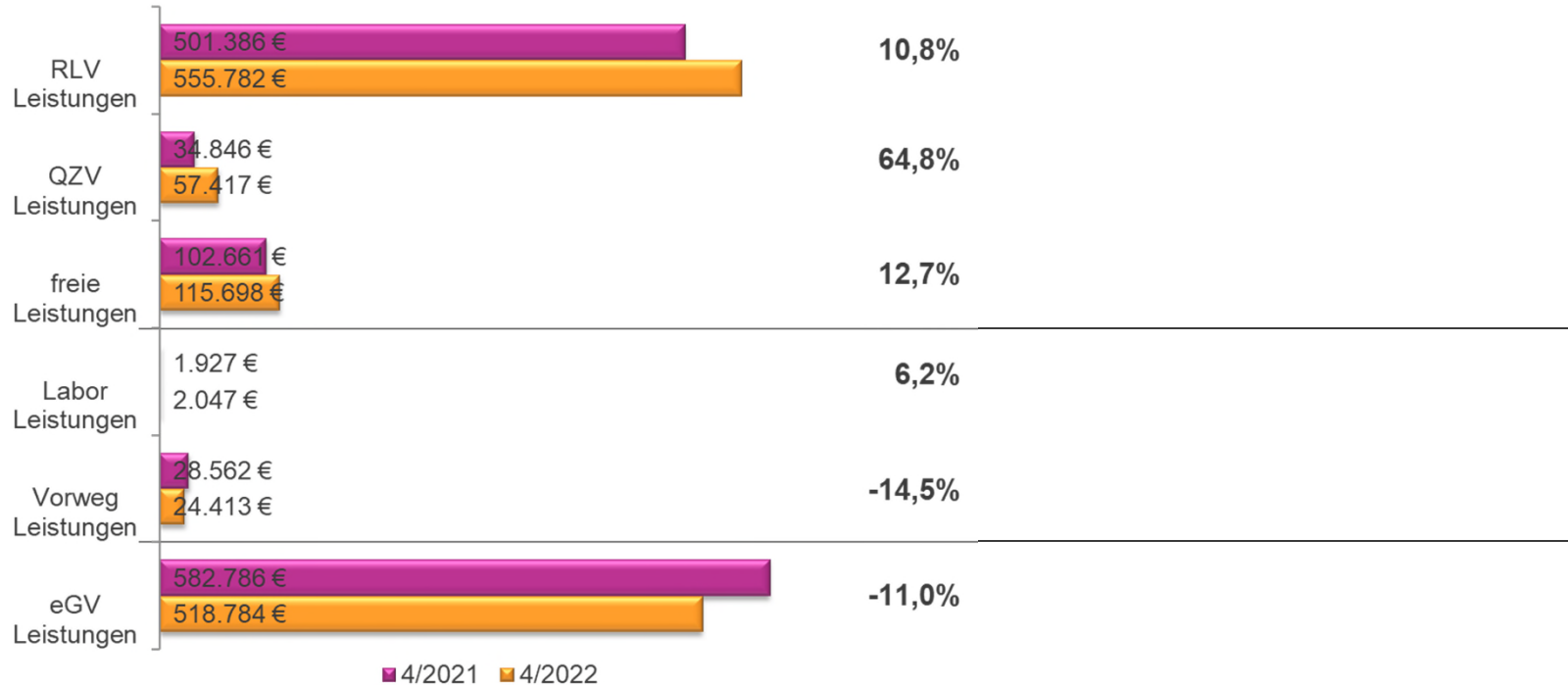
Kennzahlen Ärzte für phys.-rehab. Med. (RLV-Grp. 30)

Durchschnittshonorar der abrechnenden Ärzte

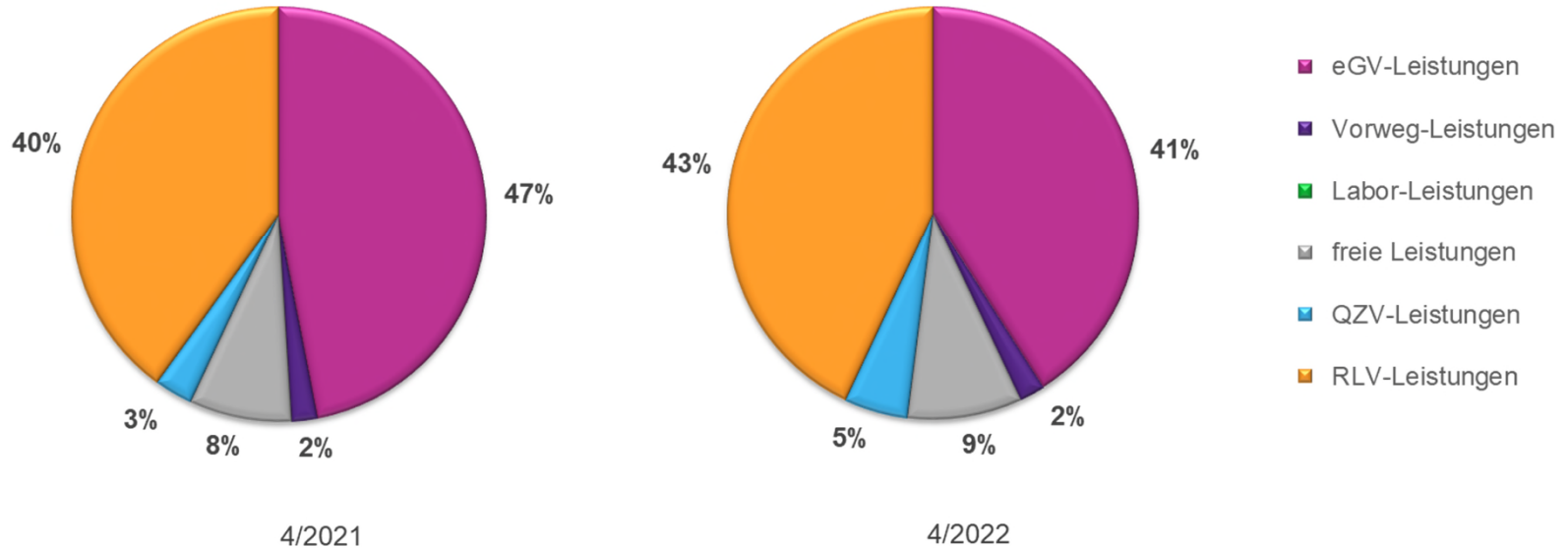


	4/2021	4/2022	Steigerung absolut	Steigerung in %
Leistungsanforderung	1.322.843 €	1.357.583 €	34.740 €	2,6%
Ø Leistungsanforderung der abrechnenden Ärzte	49.919 €	52.722 €	2.803 €	5,6%
Gesamthonorar	1.252.169 €	1.274.141 €	21.971 €	1,8%
Behandlungsfälle	16.749	15.682	-1.067	-6,4%
Ø Behandlungsfälle der abrechnenden Ärzte	632	609	-23	-3,6%
Fallwert	74,76 €	81,25 €	6,49 €	8,7%
Summe Zulassungsumfänge der abrechnenden Ärzte	26,50	25,75	-0,75	-2,8%
Durchschnittshonorar der abrechnenden Ärzte	47.252 €	49.481 €	2.230 €	4,7%
Summe Zulassungsumfänge aller zugelassenen Ärzte	26,50	25,75	-0,75	-2,8%
Durchschnittshonorar aller zugelassenen Ärzte	47.252 €	49.481 €	2.230 €	4,7%

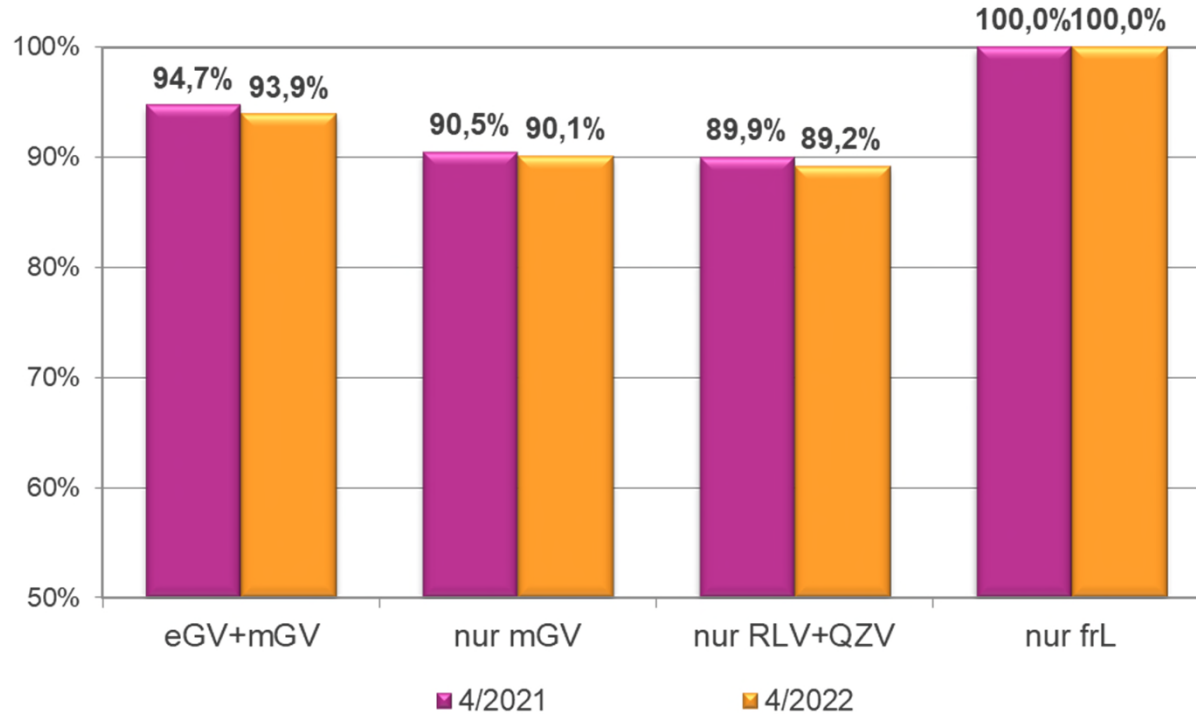
Honoraranteile Ärzte für phys.-rehab. Med. (RLV-Grp. 30)



Prozentuale Honoraranteile Ärzte für phys.-rehab. Med. (RLV-Gruppe 30)

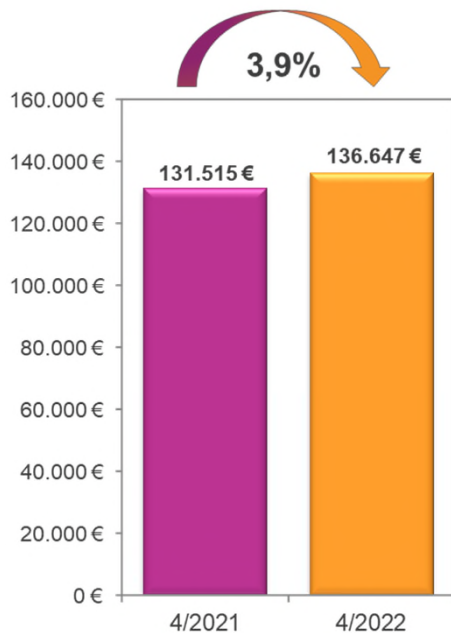


Auszahlungsquoten Ärzte für phys.-rehab. Med. (RLV-Gruppe 30)



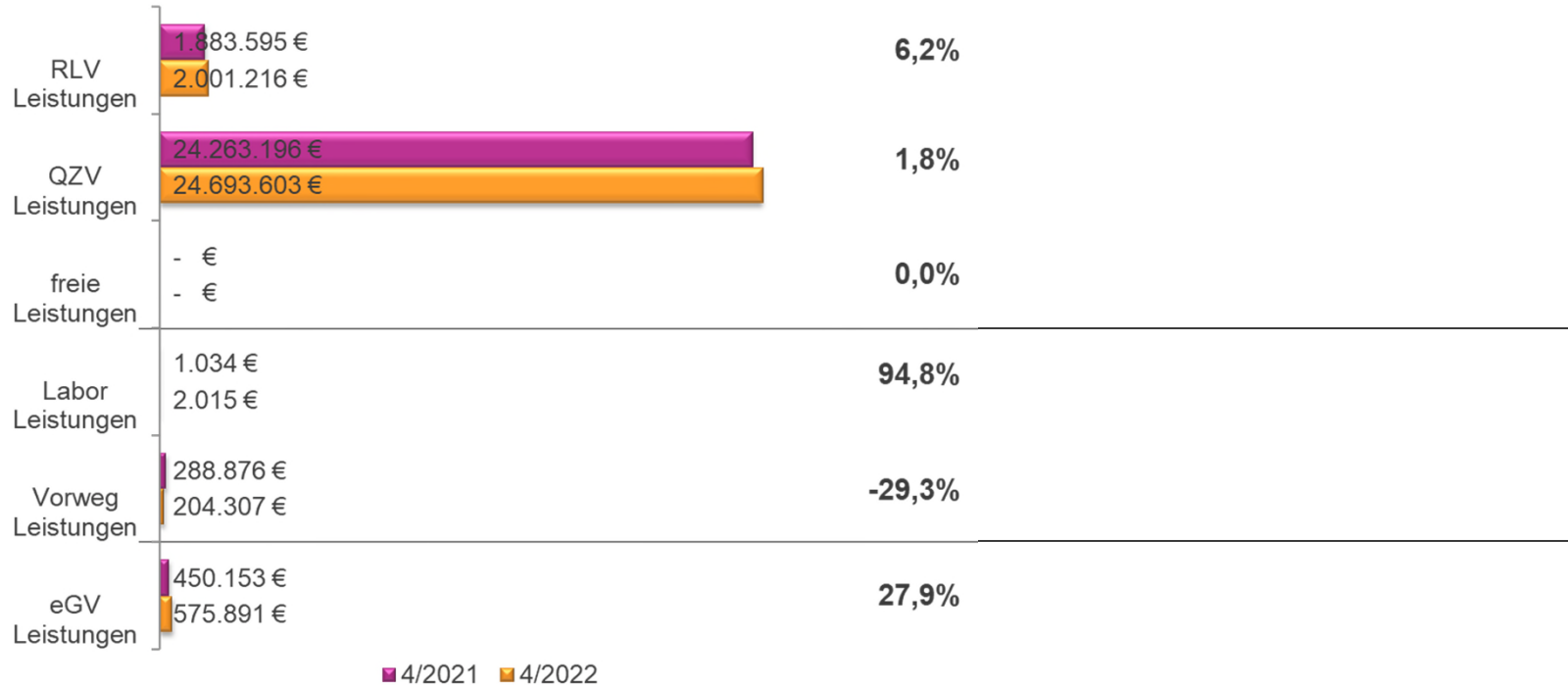
Kennzahlen Radiologen (RLV-Gruppe 31)

Durchschnittshonorar der abrechnenden Ärzte



	4/2021	4/2022	Steigerung absolut	Steigerung in %
Leistungsanforderung	29.465.178 €	29.729.999 €	264.821 €	0,9%
Ø Leistungsanforderung der abrechnenden Ärzte	144.126 €	147.852 €	3.725 €	2,6%
Gesamthonorar	26.886.853 €	27.477.032 €	590.179 €	2,2%
Behandlungsfälle	322.054	324.979	2.925	0,9%
Ø Behandlungsfälle der abrechnenden Ärzte	1.575	1.616	41	2,6%
Fallwert	83,49 €	84,55 €	1,06 €	1,3%
Summe Zulassungsumfänge der abrechnenden Ärzte	204,44	201,08	-3,36	-1,6%
Durchschnittshonorar der abrechnenden Ärzte	131.515 €	136.647 €	5.133 €	3,9%
Summe Zulassungsumfänge aller zugelassenen Ärzte	218,91	221,76	2,85	1,3%
Durchschnittshonorar aller zugelassenen Ärzte	122.821 €	123.904 €	1.083 €	0,9%

Honoraranteile Radiologen (RLV-Gruppe 31)



Prozentuale Honoraranteile Radiologen (RLV-Gruppe 31)



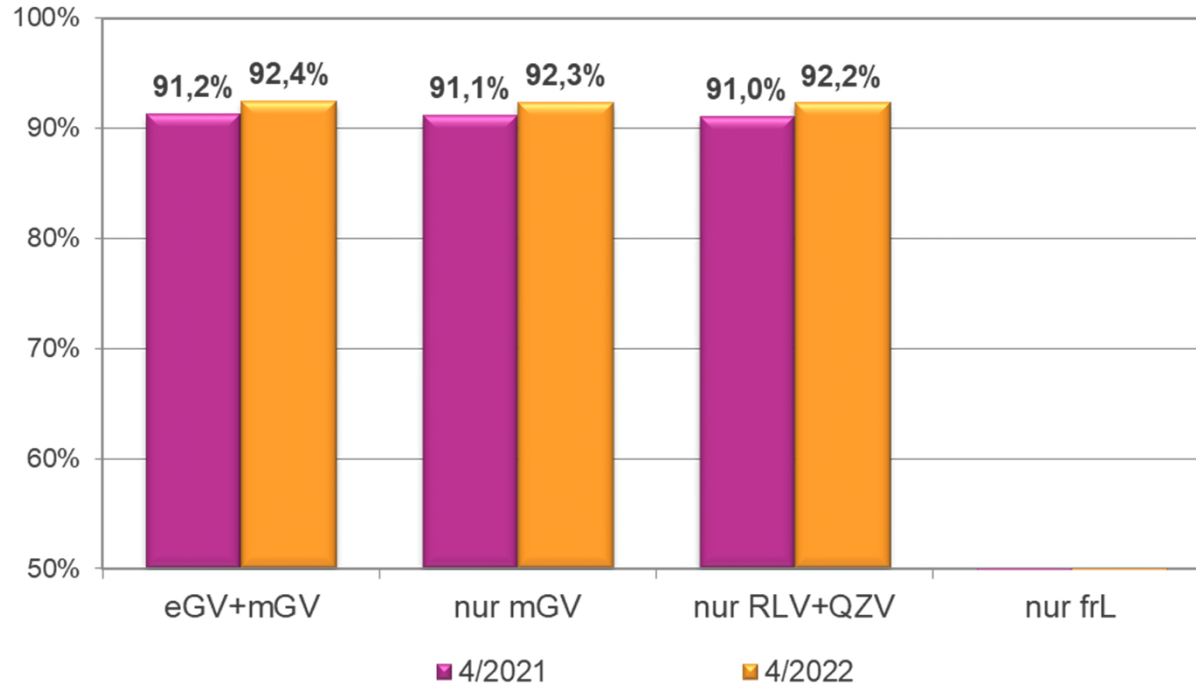
4/2021



4/2022

- eGV-Leistungen
- Vorweg-Leistungen
- Labor-Leistungen
- freie Leistungen
- QZV-Leistungen
- RLV-Leistungen

Auszahlungsquoten Radiologen (RLV-Gruppe 31)



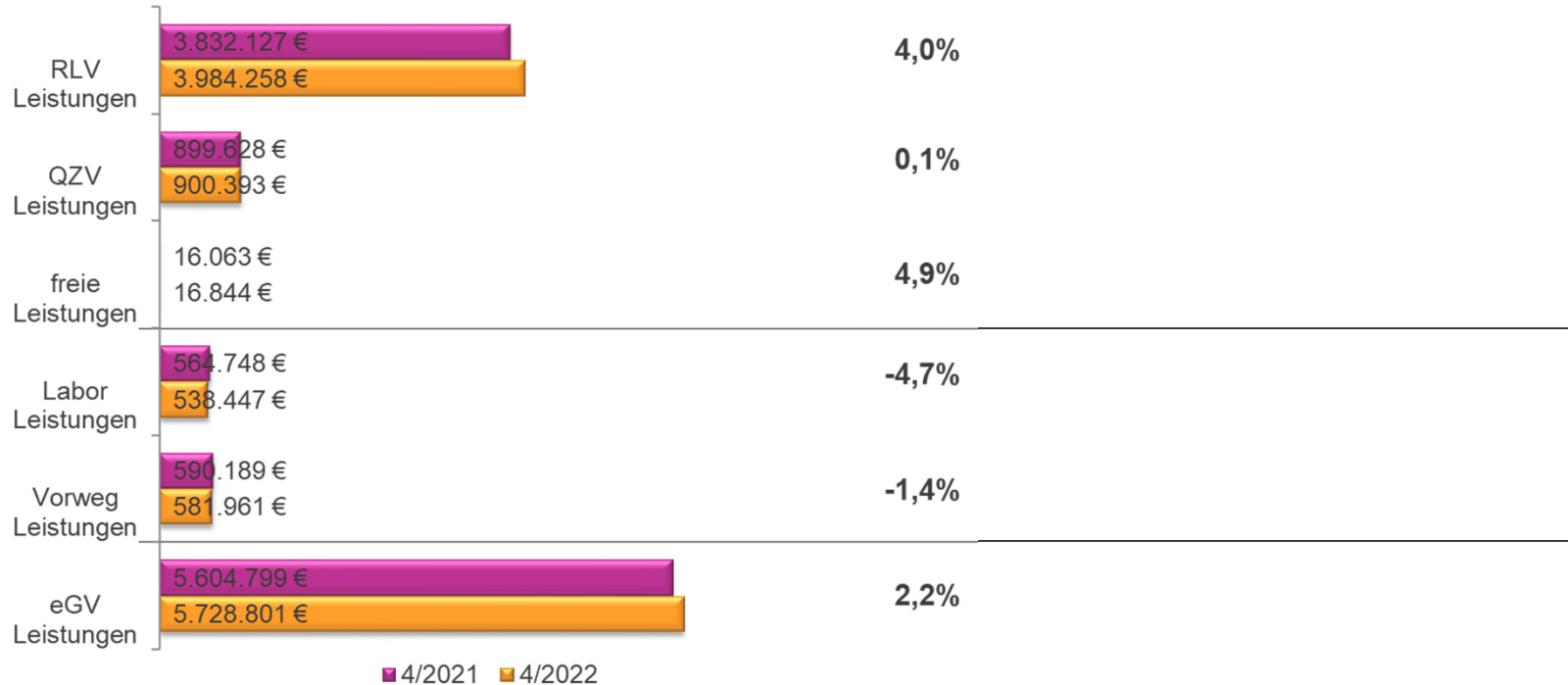
Kennzahlen Urologen (RLV-Gruppe 35)

Durchschnittshonorar der abrechnenden Ärzte

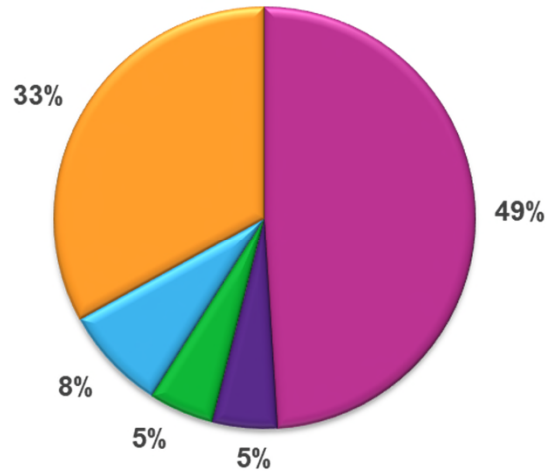


	4/2021	4/2022	Steigerung absolut	Steigerung in %
Leistungsanforderung	12.176.213 €	12.404.815 €	228.602 €	1,9%
Ø Leistungsanforderung der abrechnenden Ärzte	61.808 €	63.290 €	1.482 €	2,4%
Gesamthonorar	11.507.555 €	11.750.705 €	243.149 €	2,1%
Behandlungsfälle	238.810	239.904	1.094	0,5%
Ø Behandlungsfälle der abrechnenden Ärzte	1.212	1.224	12	1,0%
Fallwert	48,19 €	48,98 €	0,79 €	1,6%
Summe Zulassungsumfänge der abrechnenden Ärzte	197,00	196,00	-1,00	-0,5%
Durchschnittshonorar der abrechnenden Ärzte	58.414 €	59.953 €	1.539 €	2,6%
Summe Zulassungsumfänge aller zugelassenen Ärzte	199,00	199,00	0,00	0,0%
Durchschnittshonorar aller zugelassenen Ärzte	57.827 €	59.049 €	1.222 €	2,1%

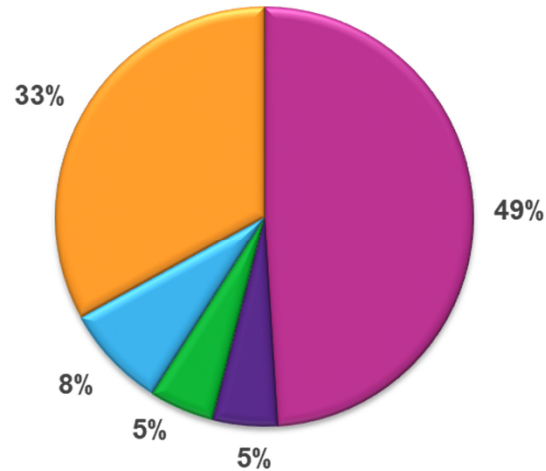
Honoraranteile Urologen (RLV-Gruppe 35)



Prozentuale Honoraranteile Urologen (RLV-Gruppe 35)



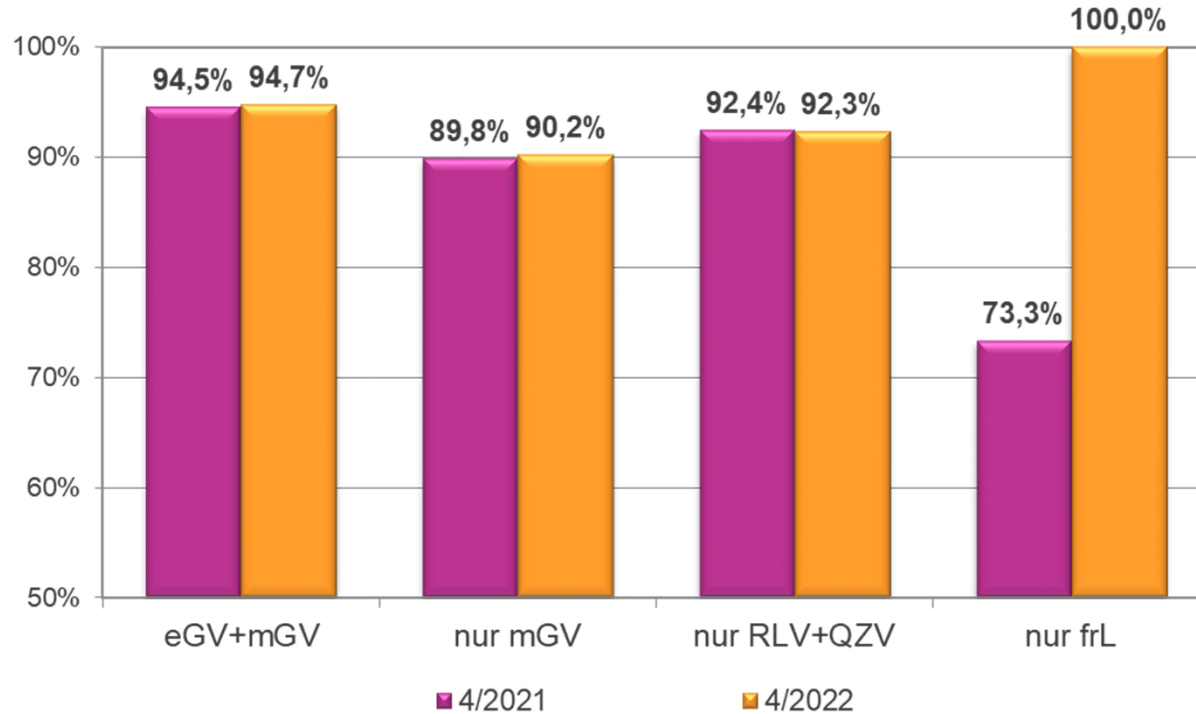
4/2021



4/2022

- eGV-Leistungen
- Vorweg-Leistungen
- Labor-Leistungen
- freie Leistungen
- QZV-Leistungen
- RLV-Leistungen

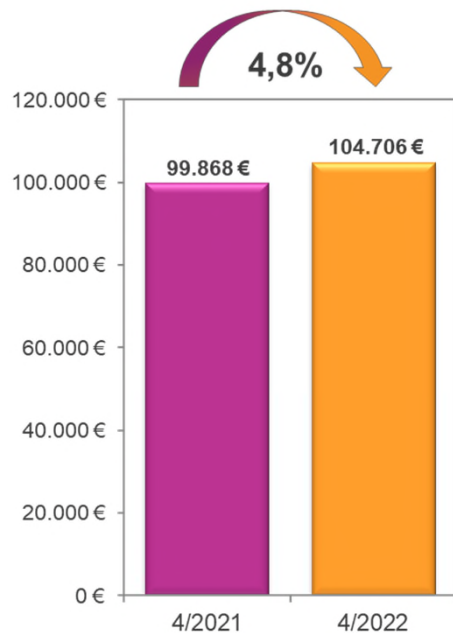
Auszahlungsquoten Urologen (RLV-Gruppe 35)



Kennzahlen Internisten ohne SP (RLV-Gruppe 38)

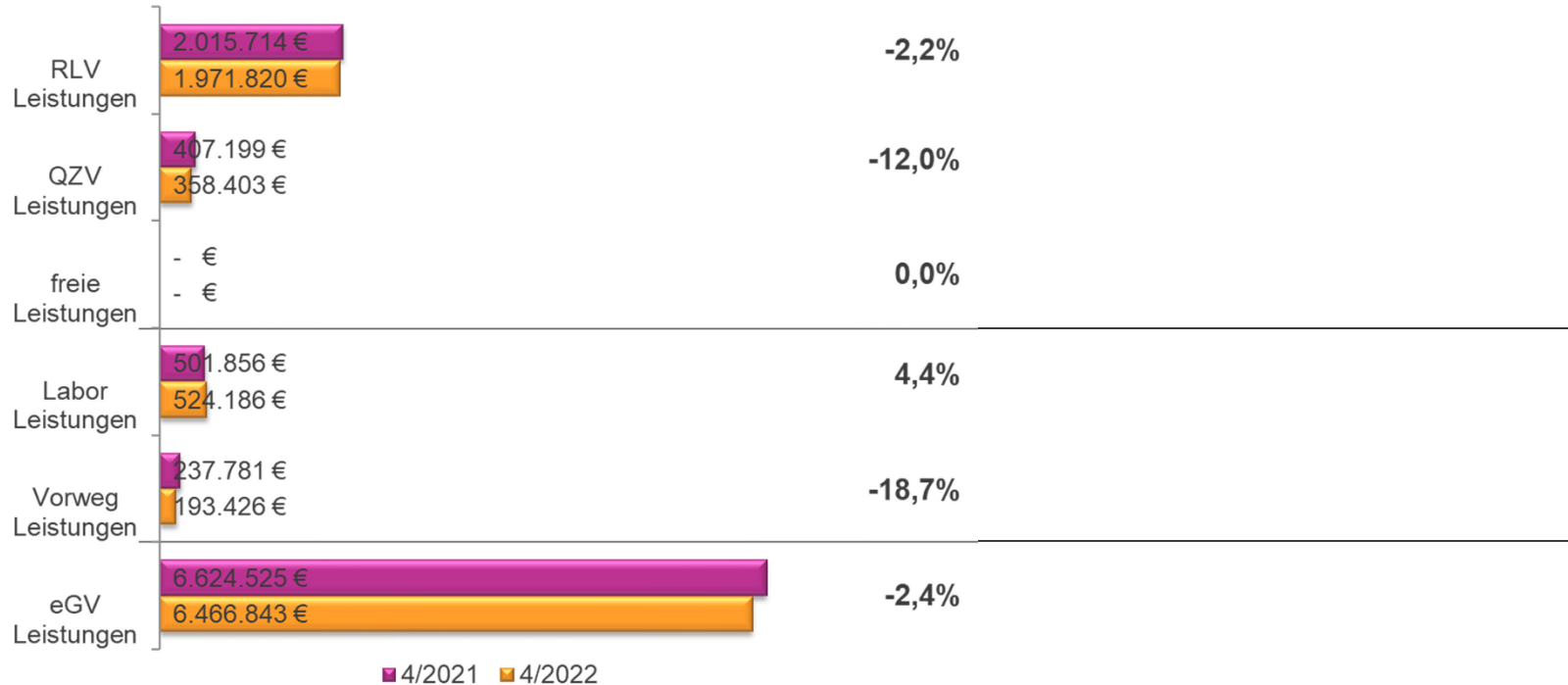


Durchschnittshonorar der abrechnenden Ärzte

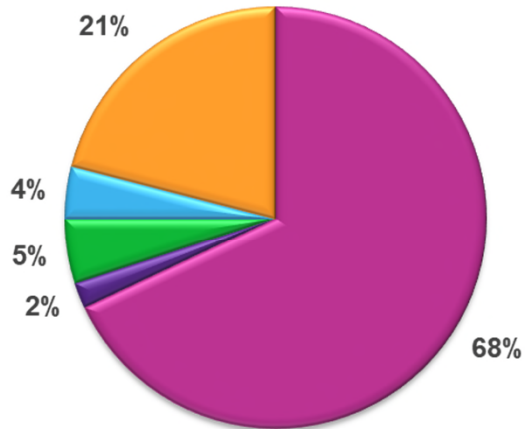


	4/2021	4/2022	Steigerung absolut	Steigerung in %
Leistungsanforderung	10.127.929 €	9.862.139 €	-265.790 €	-2,6%
Ø Leistungsanforderung der abrechnenden Ärzte	103.346 €	108.530 €	5.184 €	5,0%
Gesamthonorar	9.787.075 €	9.514.678 €	-272.397 €	-2,8%
Behandlungsfälle	94.803	87.627	-7.176	-7,6%
Ø Behandlungsfälle der abrechnenden Ärzte	967	964	-3	-0,3%
Fallwert	103,24 €	108,58 €	5,35 €	5,2%
Summe Zulassungsumfänge der abrechnenden Ärzte	98,00	90,87	-7,13	-7,3%
Durchschnittshonorar der abrechnenden Ärzte	99.868 €	104.706 €	4.838 €	4,8%
Summe Zulassungsumfänge aller zugelassenen Ärzte	98,25	91,87	-6,38	-6,5%
Durchschnittshonorar aller zugelassenen Ärzte	99.614 €	103.567 €	3.953 €	4,0%

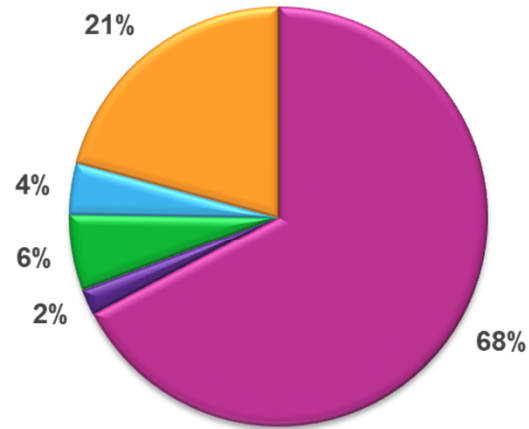
Honoraranteile Internisten ohne SP (RLV-Gruppe 38)



Prozentuale Honoraranteile Internisten ohne SP (RLV-Gruppe 38)



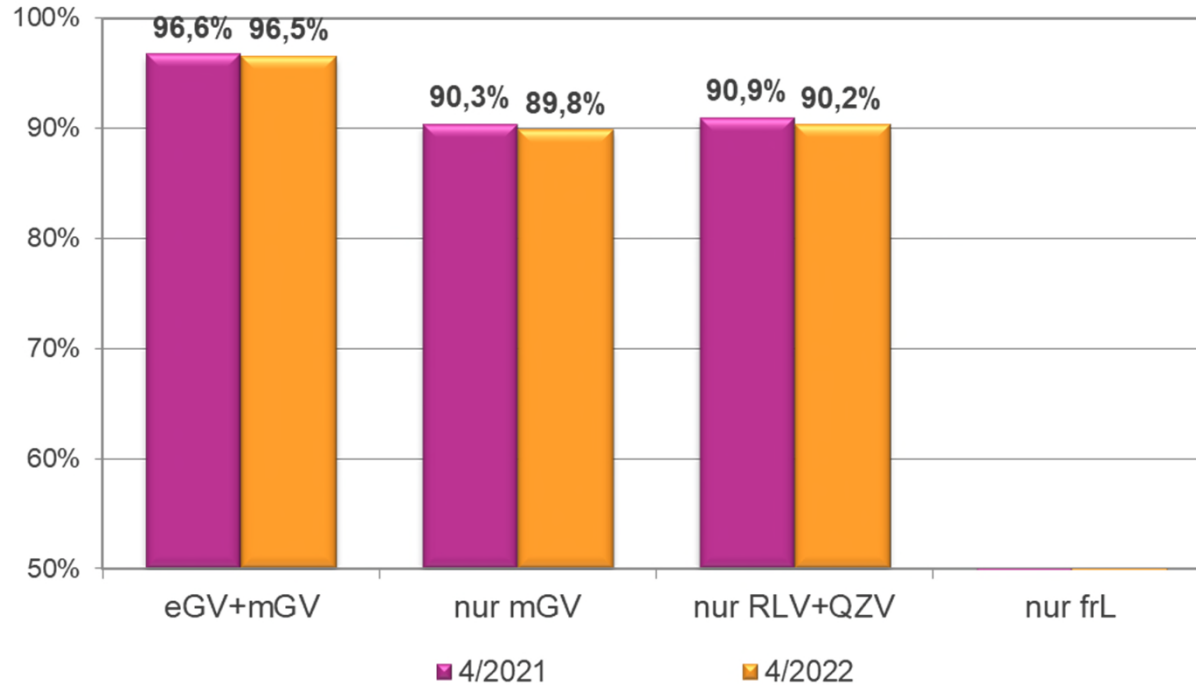
4/2021



4/2022

- eGV-Leistungen
- Vorweg-Leistungen
- Labor-Leistungen
- freie Leistungen
- QZV-Leistungen
- RLV-Leistungen

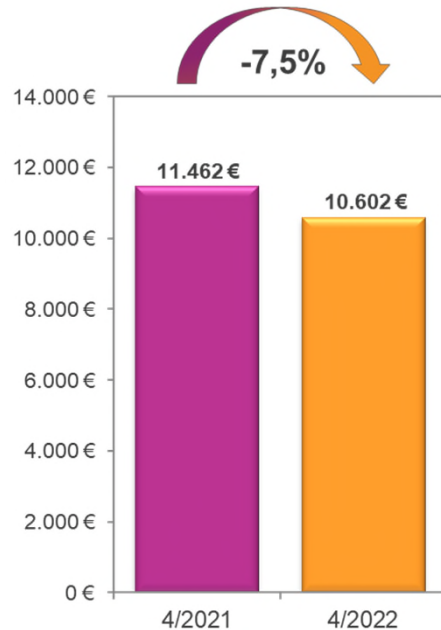
Auszahlungsquoten Internisten ohne SP (RLV-Gruppe 38)



Kennzahlen Ermächtigte gesamt (RLV-Grp. 62,63,64)

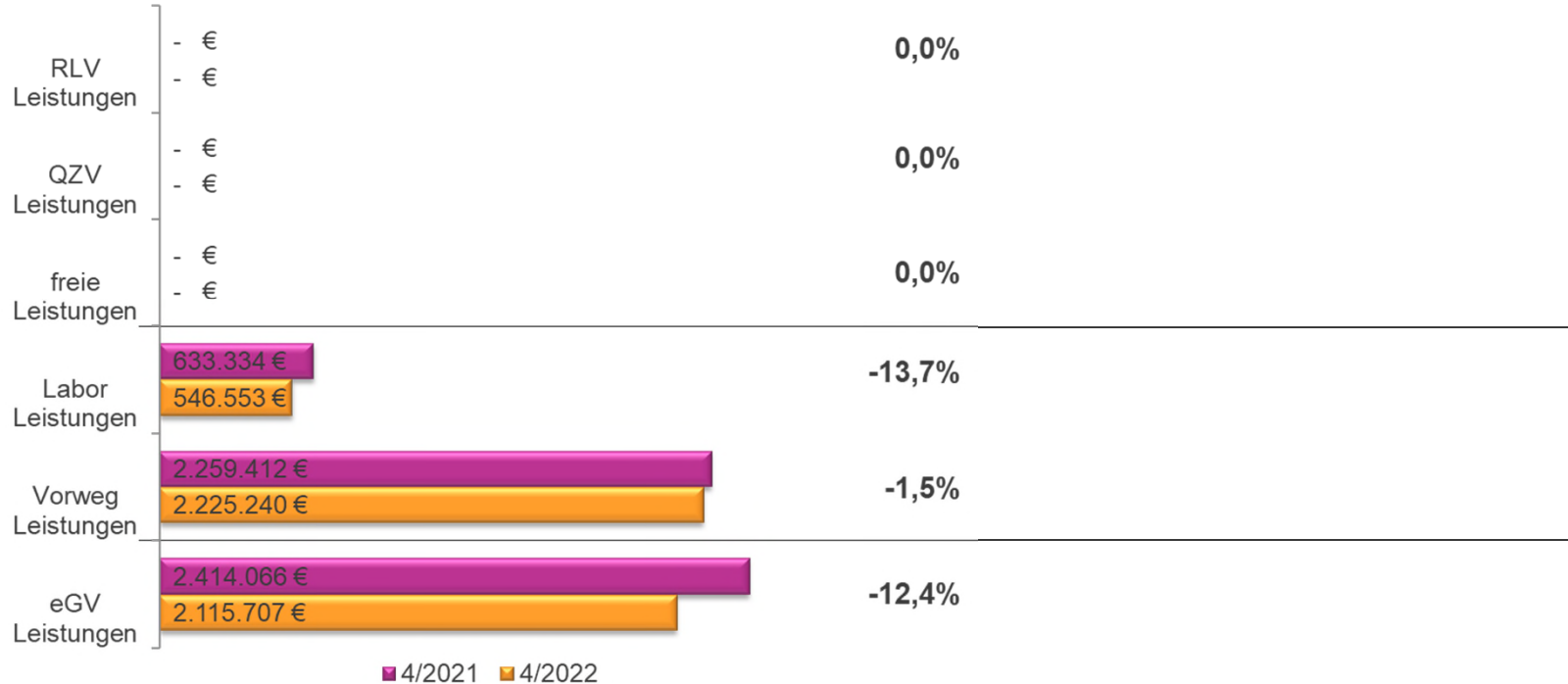


Durchschnittshonorar der abrechnenden Ärzte

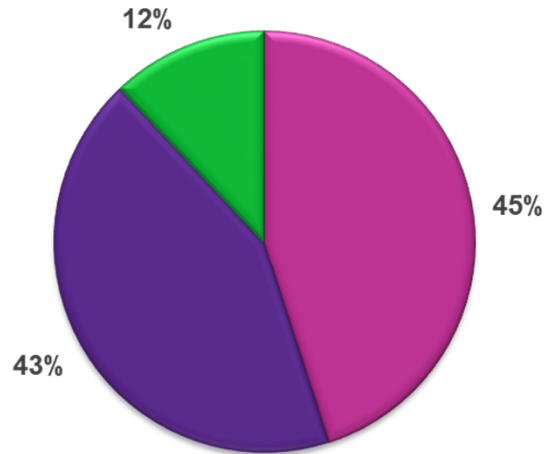


	4/2021	4/2022	Steigerung absolut	Steigerung in %
Leistungsanforderung	5.390.760 €	4.963.422 €	-427.338 €	-7,9%
Ø Leistungsanforderung der abrechnenden Ärzte	11.643 €	10.767 €	-876 €	-7,5%
Gesamthonorar	5.306.812 €	4.887.500 €	-419.311 €	-7,9%
Behandlungsfälle	68.418	65.082	-3.336	-4,9%
Ø Behandlungsfälle der abrechnenden Ärzte	148	141	-7	-4,5%
Fallwert	77,56 €	75,10 €	-2,47 €	-3,2%
Summe Zulassungsumfänge der abrechnenden Ärzte	463,00	461,00	-2,00	-0,4%
Durchschnittshonorar der abrechnenden Ärzte	11.462 €	10.602 €	-860 €	-7,5%
Summe Zulassungsumfänge aller zugelassenen Ärzte	490,00	505,00	15,00	3,1%
Durchschnittshonorar aller zugelassenen Ärzte	10.830 €	9.678 €	-1.152 €	-10,6%

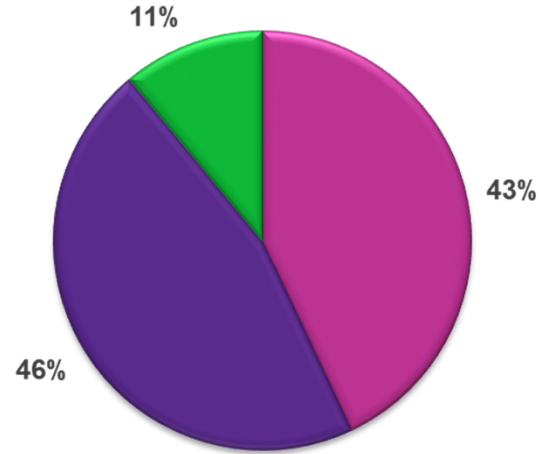
Honoraranteile Ermächtigte gesamt (RLV-Grp. 62,63,64)



Prozentuale Honoraranteile Ermächtigte gesamt (RLV-Grp. 62,63,64)



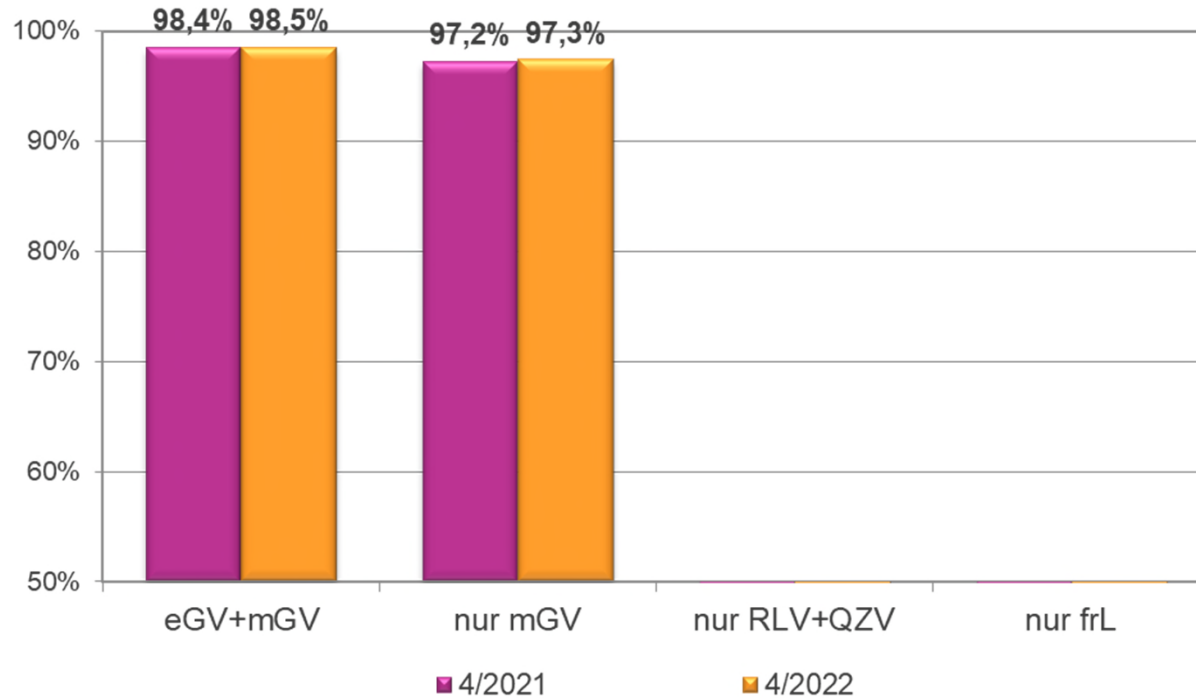
4/2021



4/2022

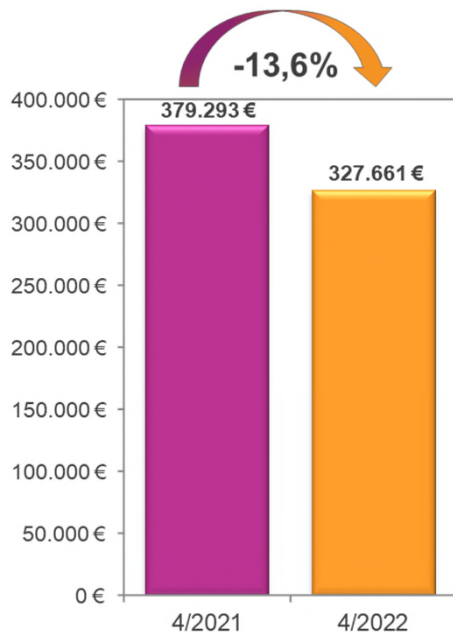
- eGV-Leistungen
- Vorweg-Leistungen
- Labor-Leistungen
- freie Leistungen
- QZV-Leistungen
- RLV-Leistungen

Auszahlungsquoten Ermächtigte gesamt (RLV-Grp. 62,63,64)



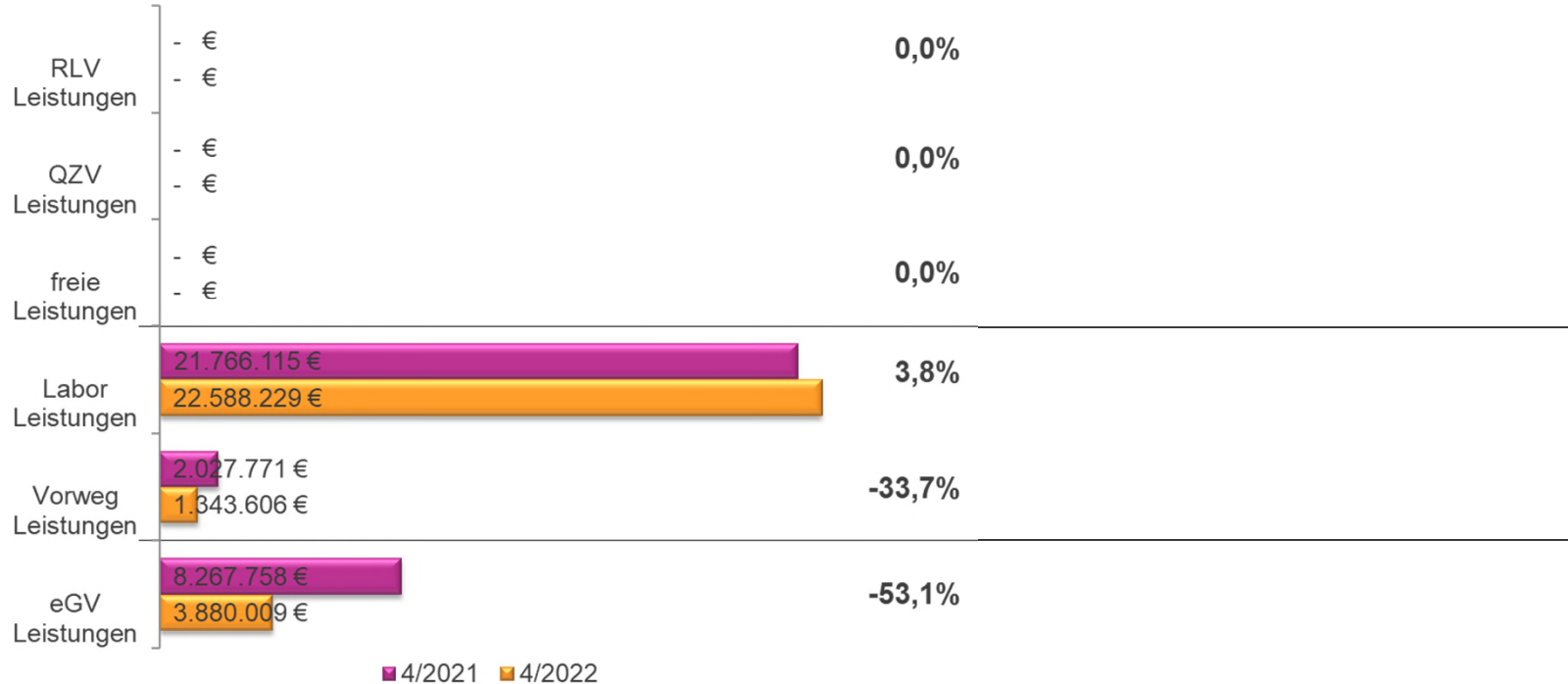
Kennzahlen FG ohne RLV (RLV-Gruppe 60): Laborärzte, -gemeinschaften

Durchschnittshonorar der abrechnenden Ärzte

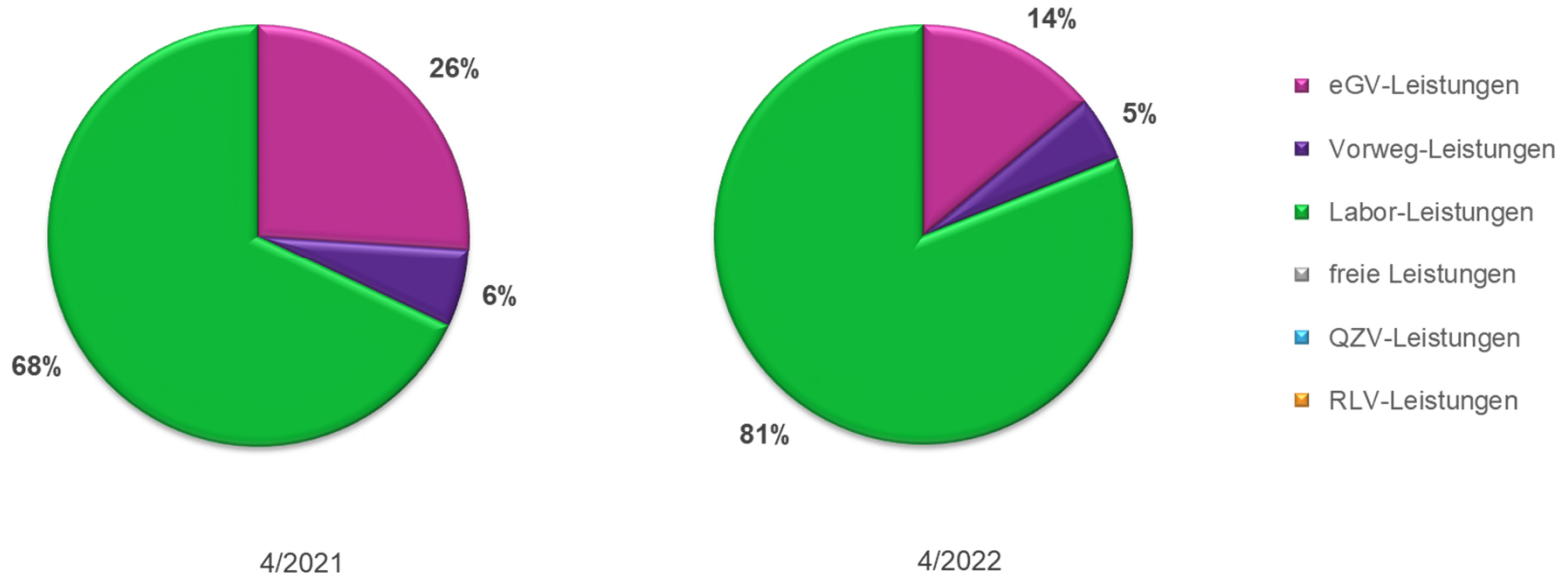


	4/2021	4/2022	Steigerung absolut	Steigerung in %
Leistungsanforderung	34.024.716 €	29.815.651 €	-4.209.064 €	-12,4%
Ø Leistungsanforderung der abrechnenden Ärzte	402.516 €	351.268 €	-51.248 €	-12,7%
Gesamthonorar	32.061.644 €	27.811.843 €	-4.249.801 €	-13,3%
Behandlungsfälle	1.681.577	1.532.492	-149.085	-8,9%
Ø Behandlungsfälle der abrechnenden Ärzte	19.893	18.055	-1.838	-9,2%
Fallwert	19,07 €	18,15 €	-0,92 €	-4,8%
Summe Zulassungsumfänge der abrechnenden Ärzte	84,53	84,88	0,35	0,4%
Durchschnittshonorar der abrechnenden Ärzte	379.293 €	327.661 €	-51.632 €	-13,6%
Summe Zulassungsumfänge aller zugelassenen Ärzte	102,84	104,14	1,30	1,3%
Durchschnittshonorar aller zugelassenen Ärzte	311.762 €	267.062 €	-44.700 €	-14,3%

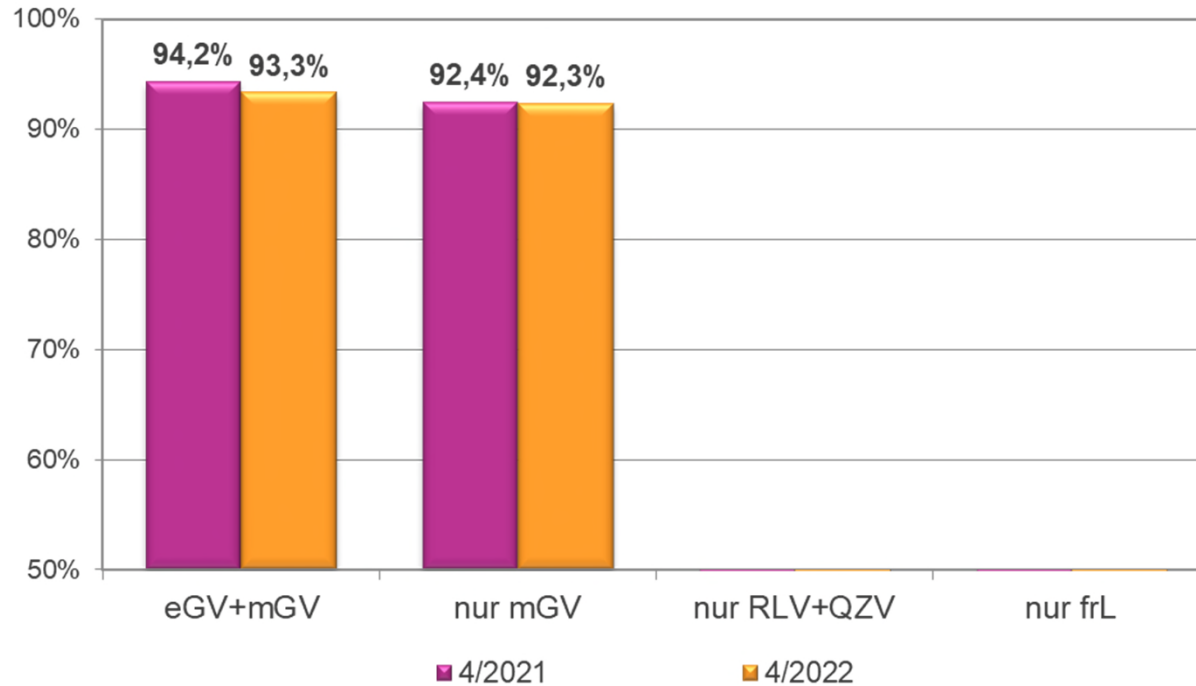
Honoraranteile FG ohne RLV (RLV-Gruppe 60): Laborärzte, -gemeinschaften



Prozentuale Honoraranteile FG ohne RLV (RLV-Gruppe 60): Laborärzte, -gemeinschaften

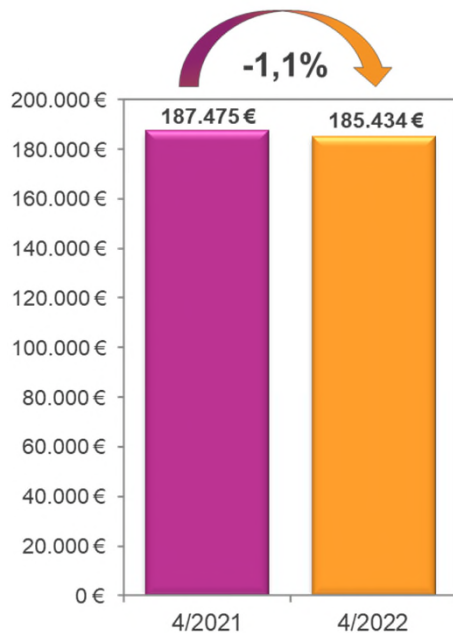


Auszahlungsquoten FG ohne RLV (RLV-Gruppe 60): Laborärzte, -gemeinschaften



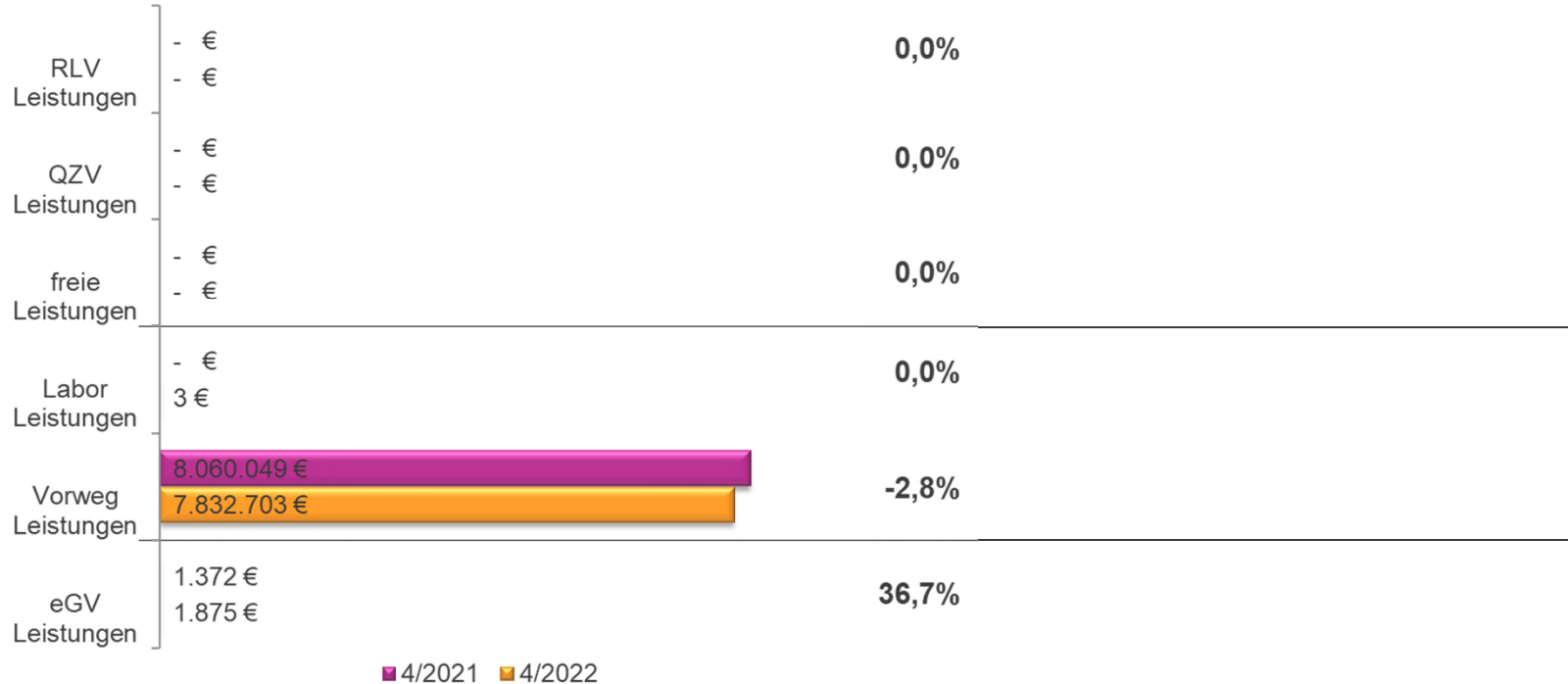
Kennzahlen FG ohne RLV (RLV-Gruppe 60): Strahlentherapeuten

Durchschnittshonorar der abrechnenden Ärzte

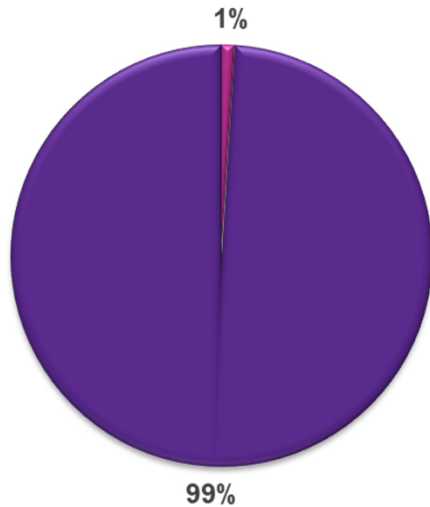


	4/2021	4/2022	Steigerung absolut	Steigerung in %
Leistungsanforderung	8.061.420 €	7.834.581 €	-226.839 €	-2,8%
Ø Leistungsanforderung der abrechnenden Ärzte	187.475 €	185.434 €	-2.041 €	-1,1%
Gesamthonorar	8.061.420 €	7.834.581 €	-226.840 €	-2,8%
Behandlungsfälle	12.039	12.829	790	6,6%
Ø Behandlungsfälle der abrechnenden Ärzte	280	304	24	8,5%
Fallwert	669,61 €	610,69 €	-58,92 €	-8,8%
Summe Zulassungsumfänge der abrechnenden Ärzte	43,00	42,25	-0,75	-1,7%
Durchschnittshonorar der abrechnenden Ärzte	187.475 €	185.434 €	-2.041 €	-1,1%
Summe Zulassungsumfänge aller zugelassenen Ärzte	47,41	47,50	0,09	0,2%
Durchschnittshonorar aller zugelassenen Ärzte	170.036 €	164.939 €	-5.098 €	-3,0%

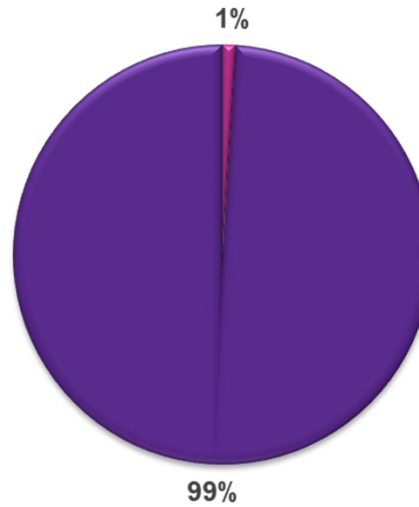
Honoraranteile FG ohne RLV (RLV-Gruppe 60): Strahlentherapeuten



Prozentuale Honoraranteile FG ohne RLV (RLV-Gruppe 60): Strahlentherapeuten



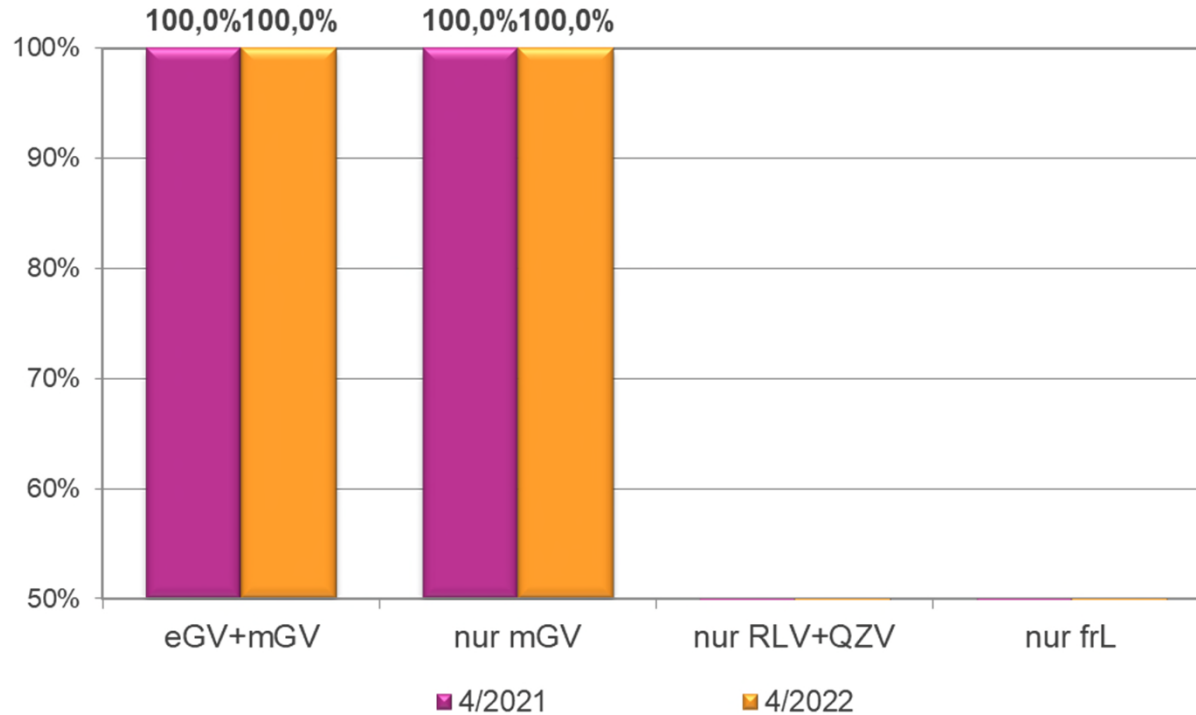
4/2021



4/2022

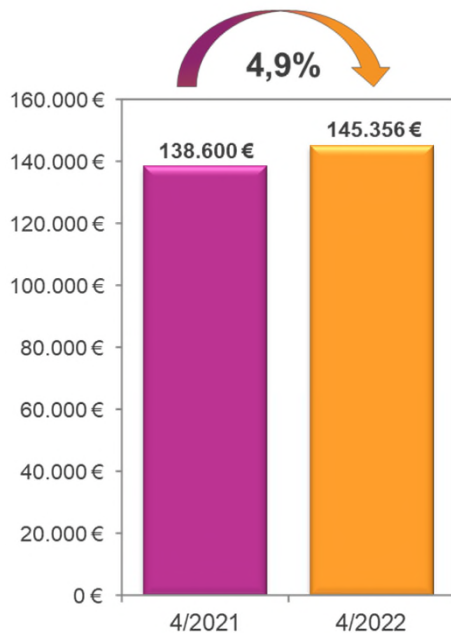
- eGV-Leistungen
- Vorweg-Leistungen
- Labor-Leistungen
- freie Leistungen
- QZV-Leistungen
- RLV-Leistungen

Auszahlungsquoten FG ohne RLV (RLV-Gruppe 60): Strahlentherapeuten



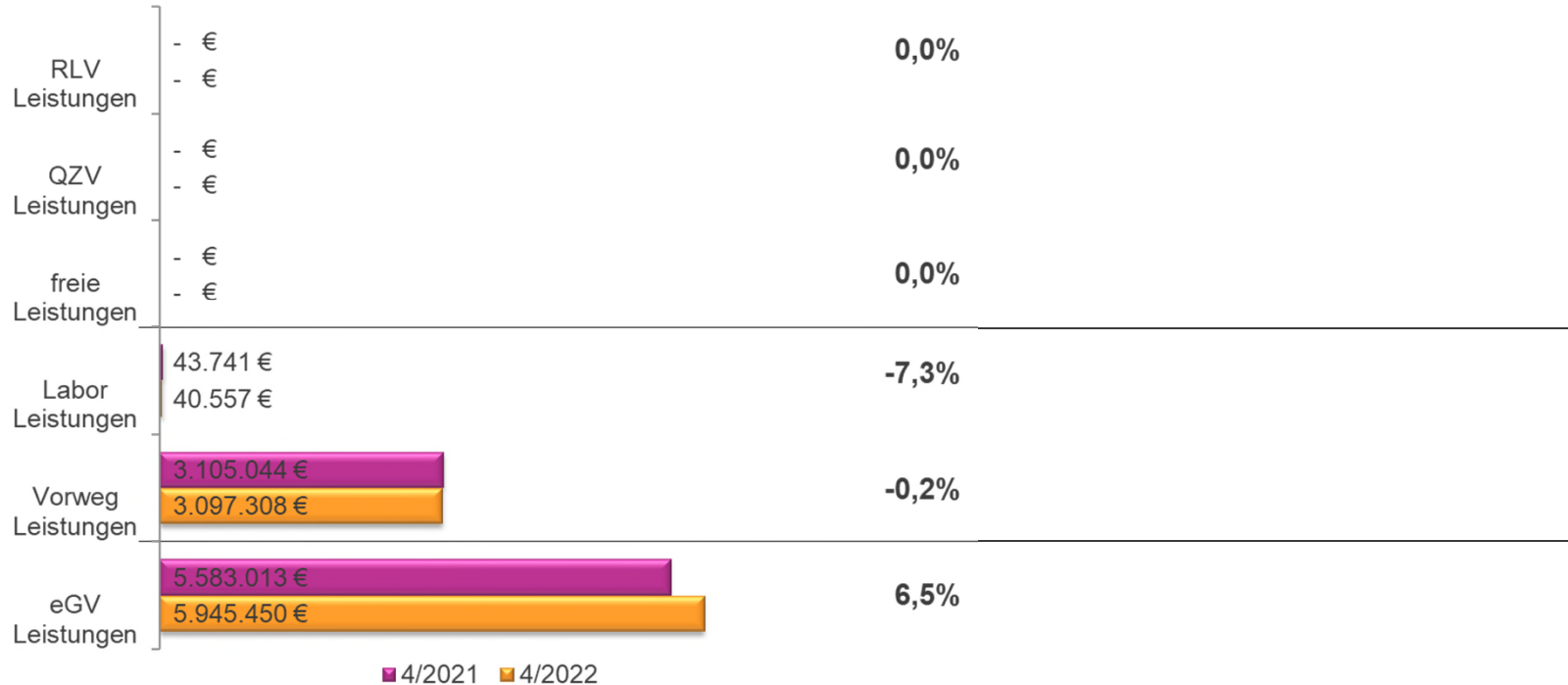
Kennzahlen FG ohne RLV (RLV-Gruppe 60): Pathologen

Durchschnittshonorar der abrechnenden Ärzte

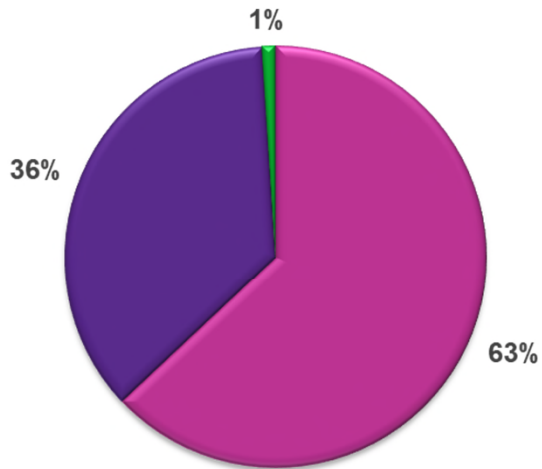


	4/2021	4/2022	Steigerung absolut	Steigerung in %
Leistungsanforderung	9.850.511 €	10.238.045 €	387.534 €	3,9%
Ø Leistungsanforderung der abrechnenden Ärzte	156.357 €	163.835 €	7.478 €	4,8%
Gesamthonorar	8.731.799 €	9.083.315 €	351.517 €	4,0%
Behandlungsfälle	220.510	198.686	-21.824	-9,9%
Ø Behandlungsfälle der abrechnenden Ärzte	3.500	3.179	-321	-9,2%
Fallwert	39,60 €	45,72 €	6,12 €	15,5%
Summe Zulassungsumfänge der abrechnenden Ärzte	63,00	62,49	-0,51	-0,8%
Durchschnittshonorar der abrechnenden Ärzte	138.600 €	145.356 €	6.756 €	4,9%
Summe Zulassungsumfänge aller zugelassenen Ärzte	76,25	75,99	-0,26	-0,3%
Durchschnittshonorar aller zugelassenen Ärzte	114.515 €	119.533 €	5.018 €	4,4%

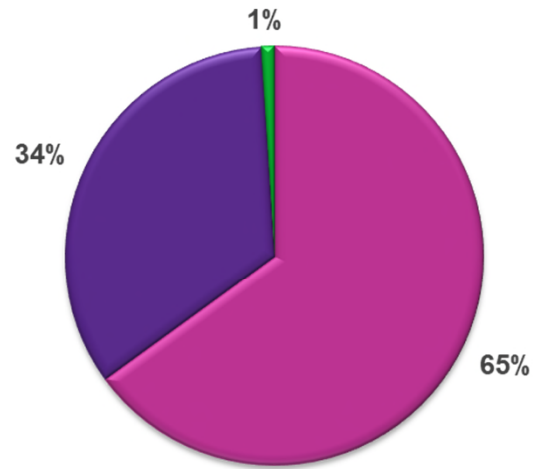
Honoraranteile FG ohne RLV (RLV-Gruppe 60): Pathologen



Prozentuale Honoraranteile FG ohne RLV (RLV-Gruppe 60): Pathologen



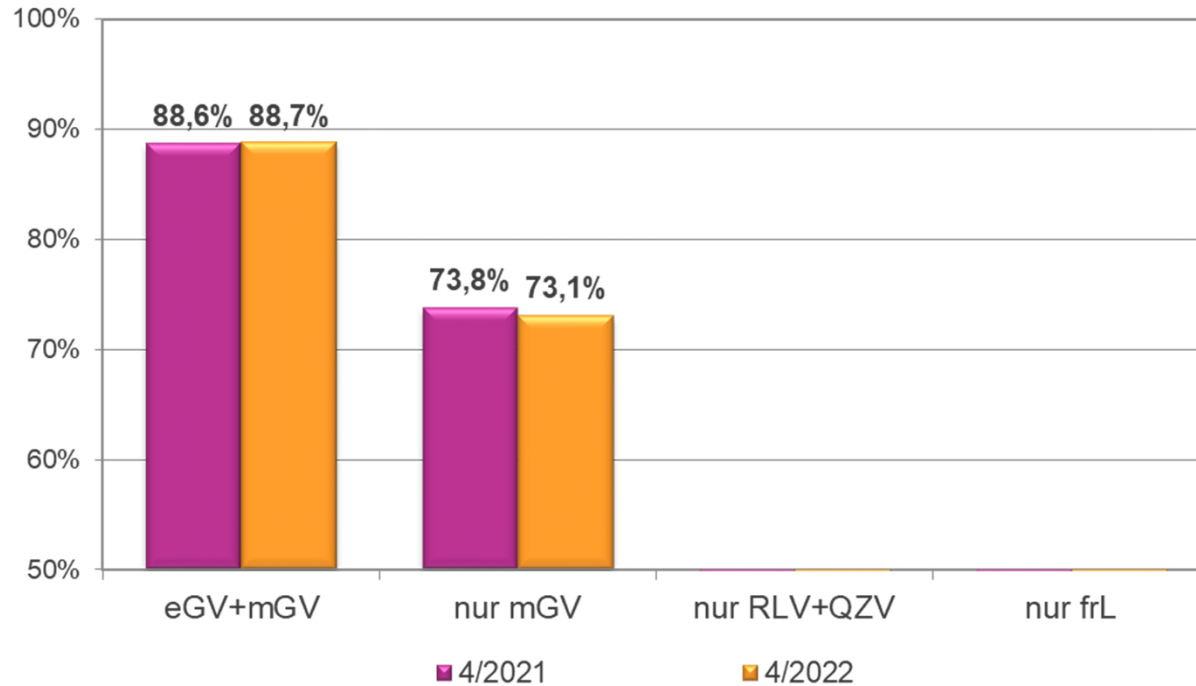
4/2021



4/2022

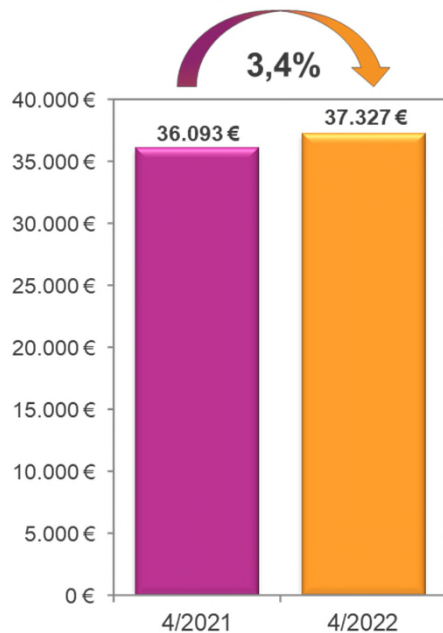
- eGV-Leistungen
- Vorweg-Leistungen
- Labor-Leistungen
- freie Leistungen
- QZV-Leistungen
- RLV-Leistungen

Auszahlungsquoten FG ohne RLV (RLV-Gruppe 60): Pathologen



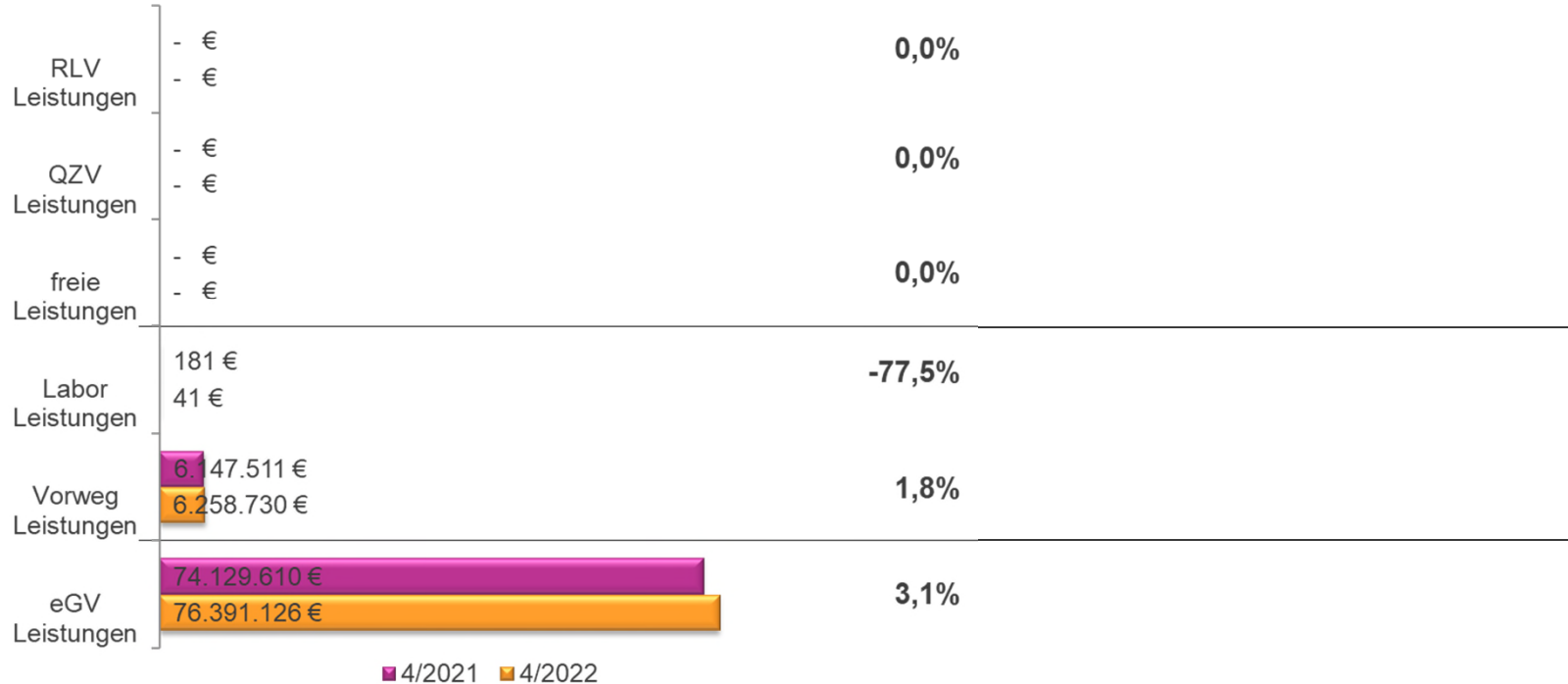
Kennzahlen Psychotherapeuten gesamt (RLV-Gruppe 51-54)

Durchschnittshonorar der abrechnenden Ärzte

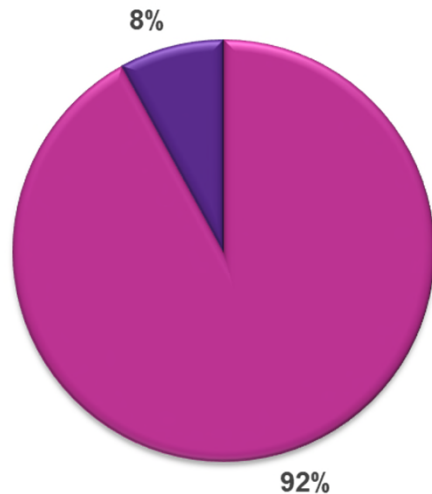


	4/2021	4/2022	Steigerung absolut	Steigerung in %
Leistungsanforderung	84.268.395 €	86.249.261 €	1.980.866 €	2,4%
Ø Leistungsanforderung der abrechnenden Ärzte	37.888 €	38.953 €	1.065 €	2,8%
Gesamthonorar	80.277.302 €	82.649.897 €	2.372.595 €	3,0%
Behandlungsfälle	161.597	163.295	1.698	1,1%
Ø Behandlungsfälle der abrechnenden Ärzte	73	74	1	1,5%
Fallwert	496,77 €	506,14 €	9,36 €	1,9%
Summe Zulassungsumfänge der abrechnenden Ärzte	2.224,15	2.214,19	-9,96	-0,4%
Durchschnittshonorar der abrechnenden Ärzte	36.093 €	37.327 €	1.234 €	3,4%
Summe Zulassungsumfänge aller zugelassenen Ärzte	2.240,09	2.242,02	1,93	0,1%
Durchschnittshonorar aller zugelassenen Ärzte	35.837 €	36.864 €	1.027 €	2,9%

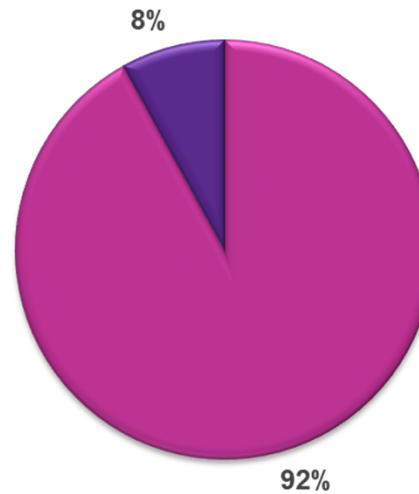
Honoraranteile Psychotherapeuten gesamt (RLV-Gruppe 51-54)








Prozentuale Honoraranteile Psychotherapeuten gesamt (RLV-Gruppe 51-54)



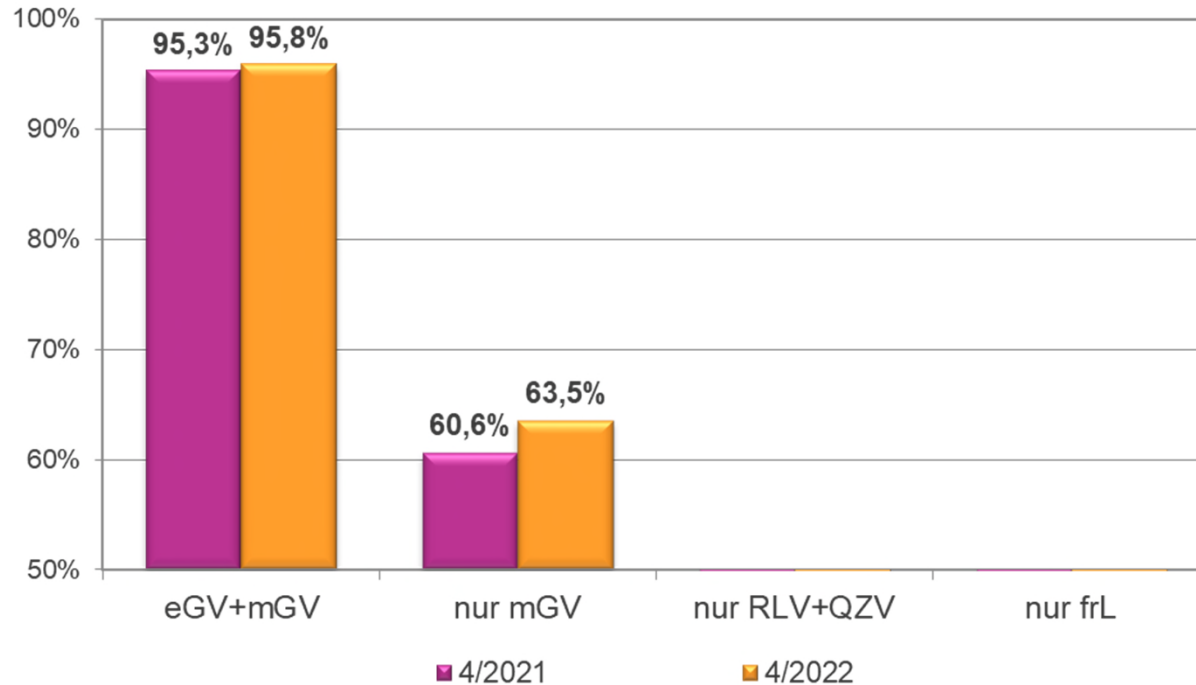
4/2021



4/2022

-  eGV-Leistungen
-  Vorweg-Leistungen
-  Labor-Leistungen
-  freie Leistungen
-  QZV-Leistungen
-  RLV-Leistungen

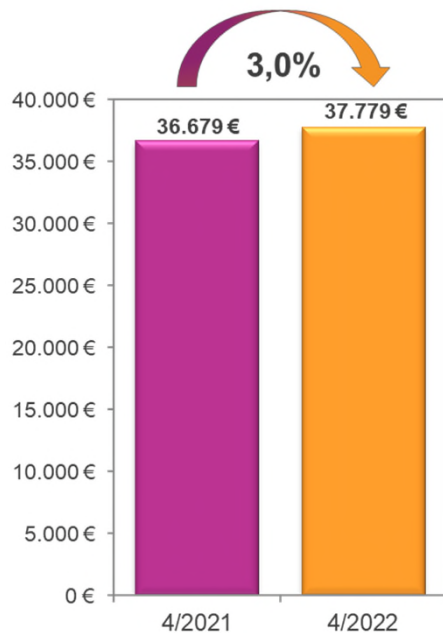
Auszahlungsquoten Psychotherapeuten gesamt (RLV-Gruppe 51-54)



Kennzahlen Psycholog. Psychotherapeuten (RLV-Grp. 51)

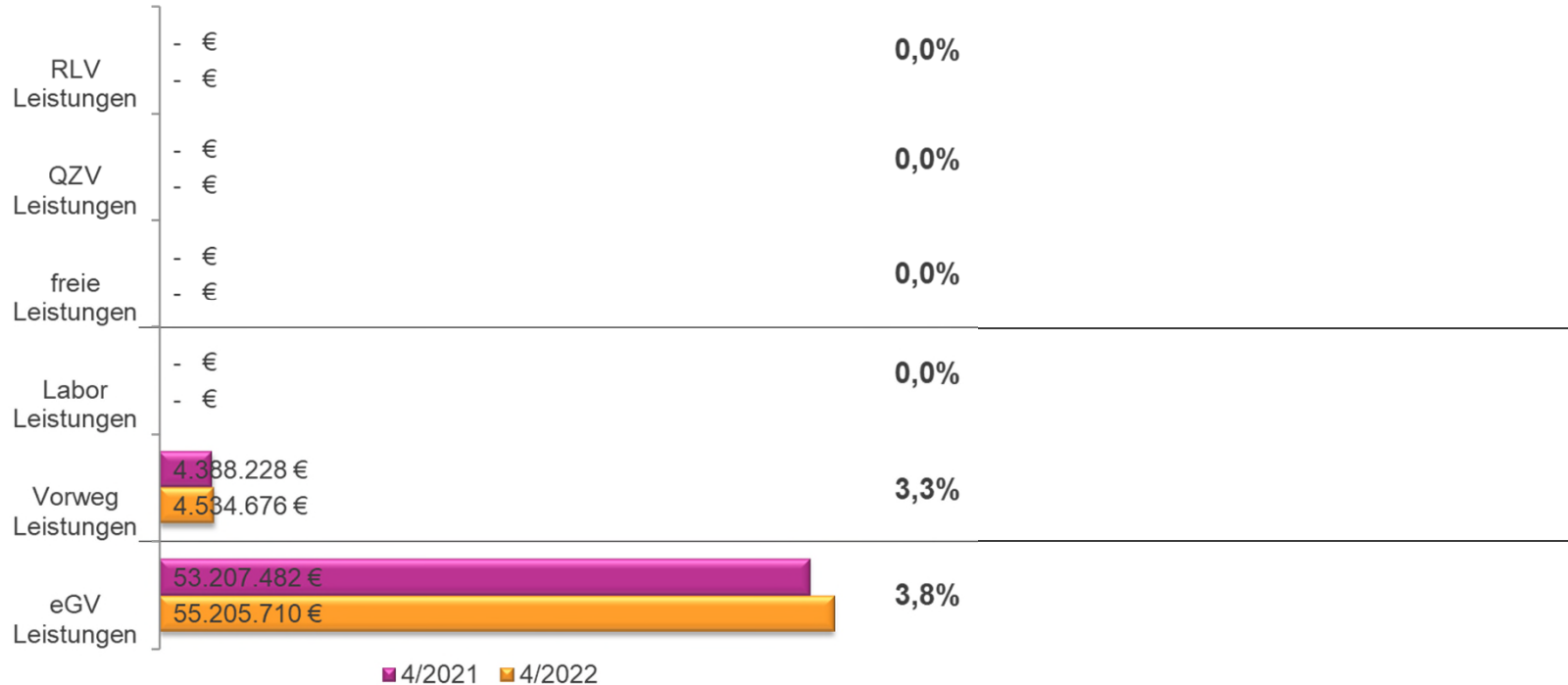


Durchschnittshonorar der abrechnenden PT

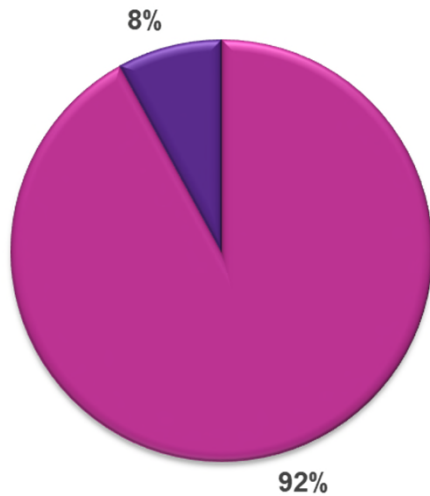


	4/2021	4/2022	Steigerung absolut	Steigerung in %
Leistungsanforderung	60.443.318 €	62.345.852 €	1.902.534 €	3,1%
Ø Leistungsanforderung der abrechnenden Ärzte	38.492 €	39.427 €	935 €	2,4%
Gesamthonorar	57.595.710 €	59.740.386 €	2.144.676 €	3,7%
Behandlungsfälle	119.856	122.831	2.975	2,5%
Ø Behandlungsfälle der abrechnenden Ärzte	76	78	1	1,8%
Fallwert	480,54 €	486,36 €	5,82 €	1,2%
Summe Zulassungsumfänge der abrechnenden Ärzte	1.570,28	1.581,31	11,03	0,7%
Durchschnittshonorar der abrechnenden Ärzte	36.679 €	37.779 €	1.100 €	3,0%
Summe Zulassungsumfänge aller zugelassenen Ärzte	1.578,62	1.599,14	20,52	1,3%
Durchschnittshonorar aller zugelassenen Ärzte	36.485 €	37.358 €	873 €	2,4%

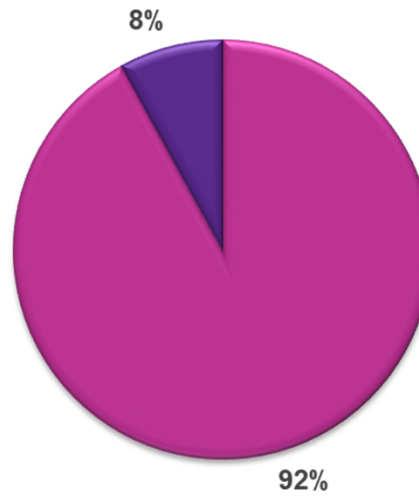
Honoraranteile Psycholog. Psychotherapeuten (RLV-Gruppe 51)









Prozentuale Honoraranteile Psycholog. Psychotherapeuten (RLV-Gruppe 51)



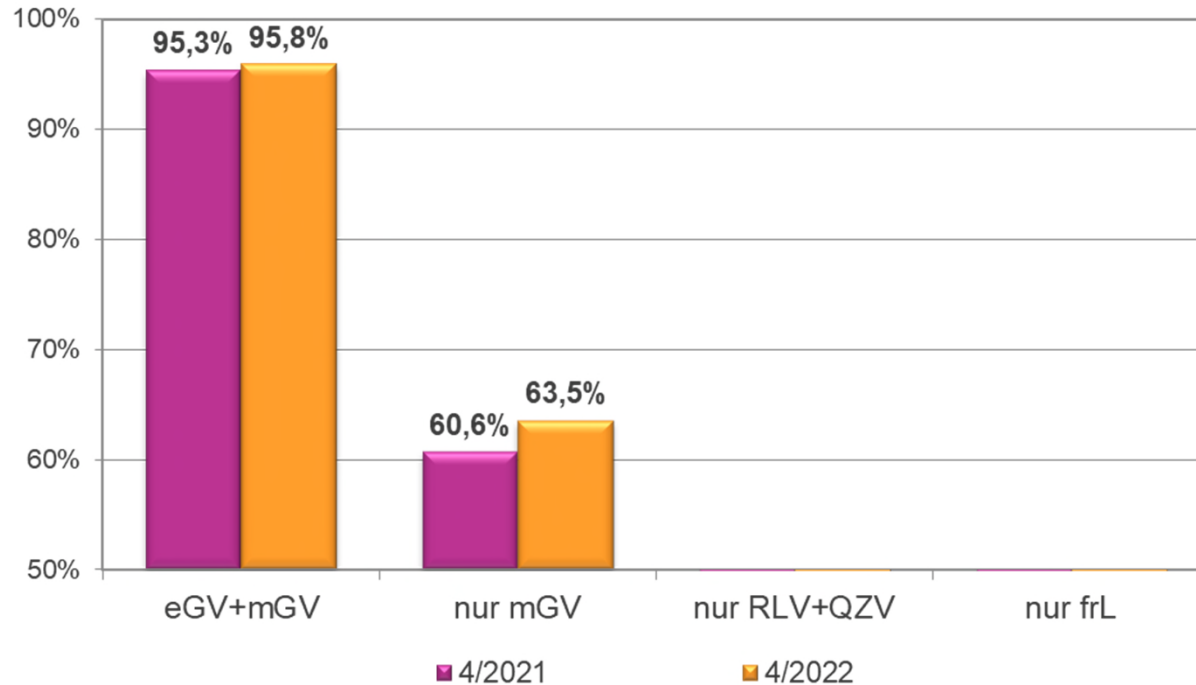
4/2021



4/2022

-  eGV-Leistungen
-  Vorweg-Leistungen
-  Labor-Leistungen
-  freie Leistungen
-  QZV-Leistungen
-  RLV-Leistungen

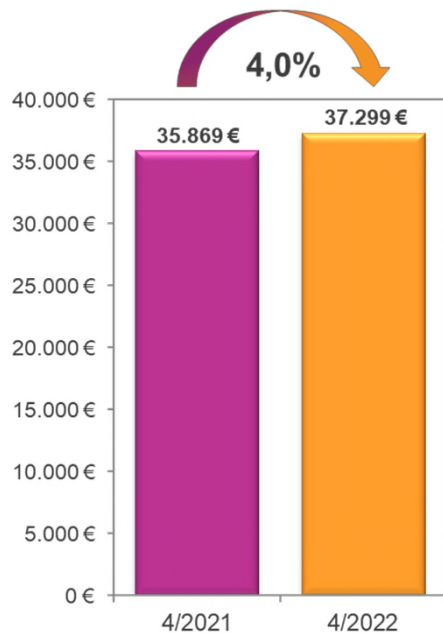
Auszahlungsquoten Psycholog. Psychotherapeuten (RLV-Gruppe 51)



Kennzahlen Ki.-/Ju.-Psychotherapeuten (RLV-Grp. 52)

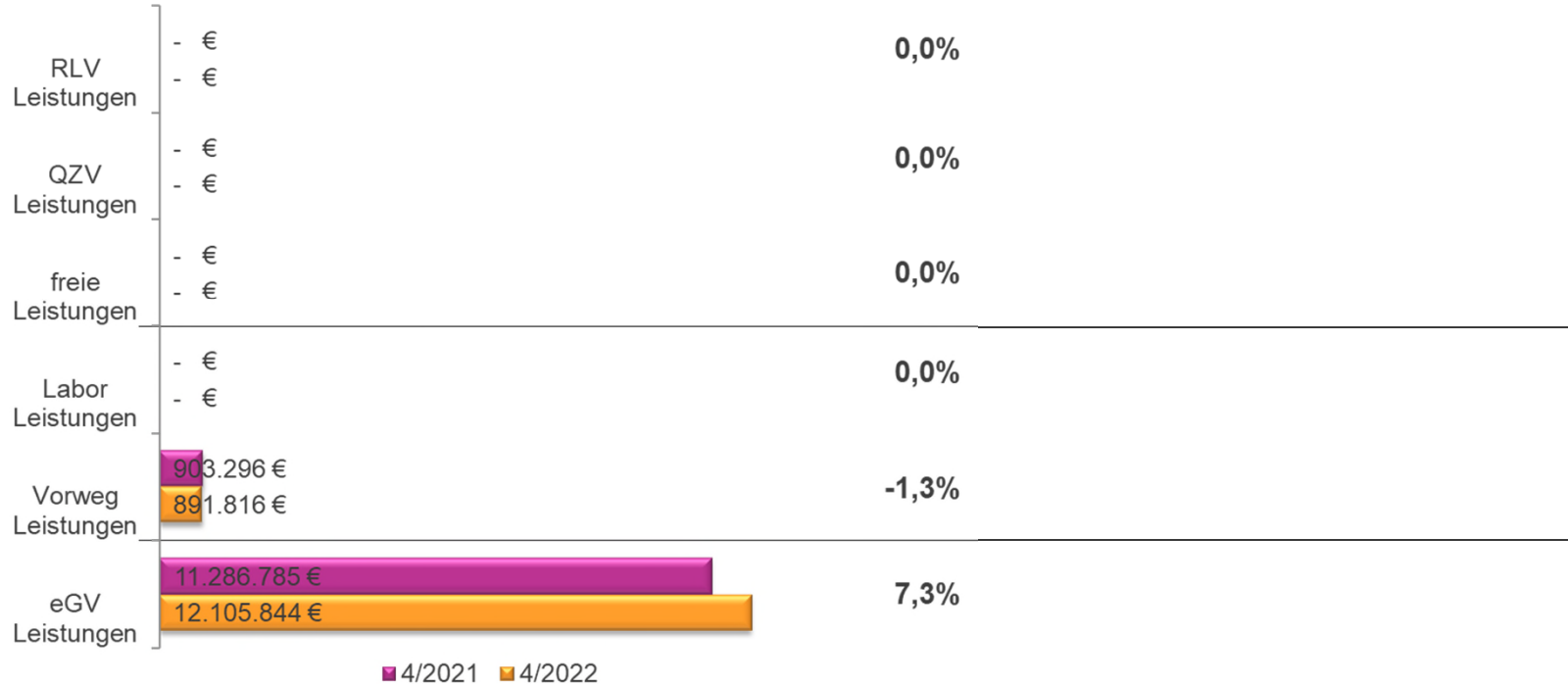


Durchschnittshonorar der abrechnenden PT

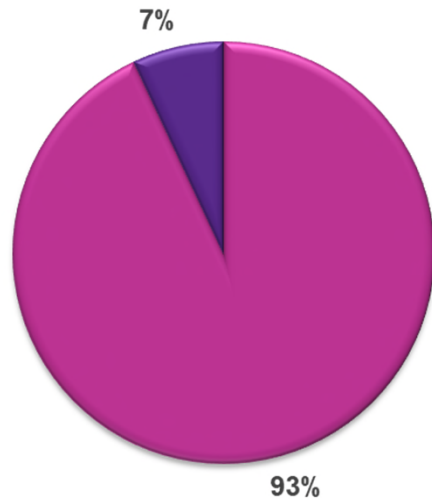


	4/2021	4/2022	Steigerung absolut	Steigerung in %
Leistungsanforderung	12.781.136 €	13.514.160 €	733.025 €	5,7%
Ø Leistungsanforderung der abrechnenden Ärzte	37.608 €	38.781 €	1.173 €	3,1%
Gesamthonorar	12.190.081 €	12.997.659 €	807.578 €	6,6%
Behandlungsfälle	18.435	19.179	744	4,0%
Ø Behandlungsfälle der abrechnenden Ärzte	54	55	1	1,5%
Fallwert	661,25 €	677,70 €	16,46 €	2,5%
Summe Zulassungsumfänge der abrechnenden Ärzte	339,85	348,47	8,62	2,5%
Durchschnittshonorar der abrechnenden Ärzte	35.869 €	37.299 €	1.430 €	4,0%
Summe Zulassungsumfänge aller zugelassenen Ärzte	345,70	353,47	7,77	2,2%
Durchschnittshonorar aller zugelassenen Ärzte	35.262 €	36.772 €	1.510 €	4,3%

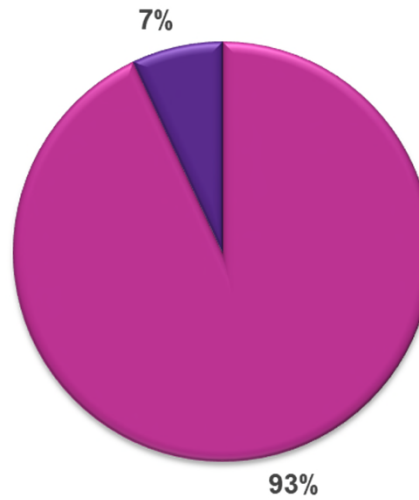
Honoraranteile Ki.-/Ju.-Psychotherapeuten (RLV-Grp. 52)









Prozentuale Honoraranteile Ki.-/Ju.-Psychotherapeuten (RLV-Gruppe 52)



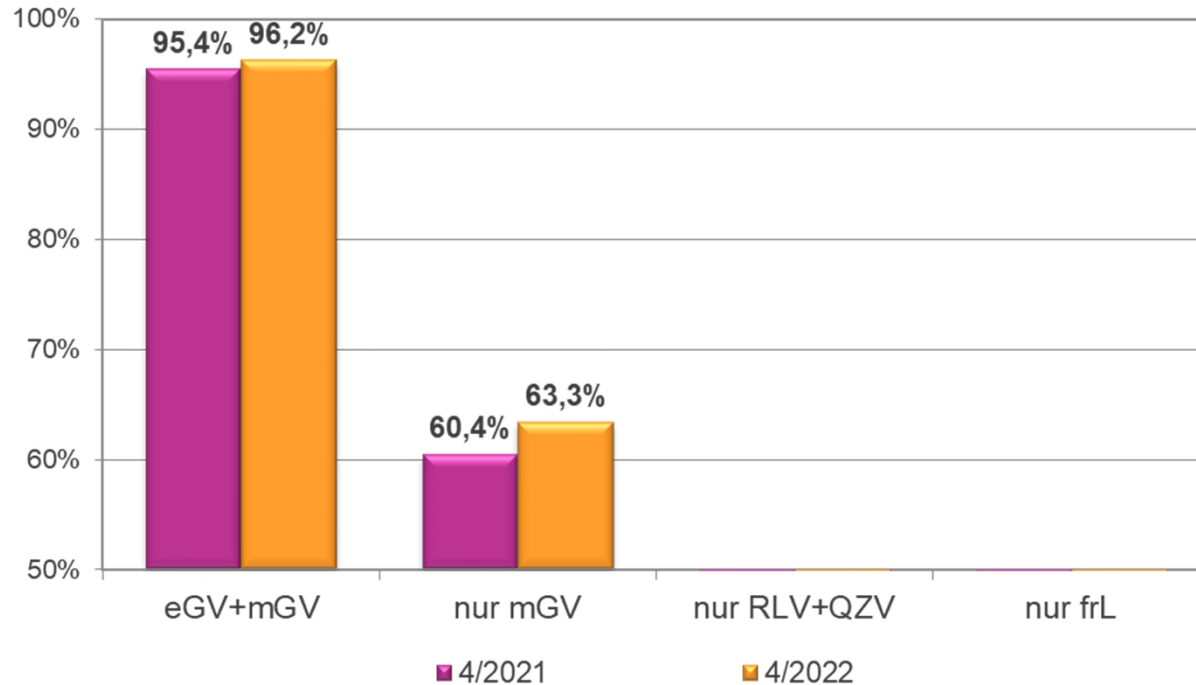
4/2021



4/2022

-  eGV-Leistungen
-  Vorweg-Leistungen
-  Labor-Leistungen
-  freie Leistungen
-  QZV-Leistungen
-  RLV-Leistungen

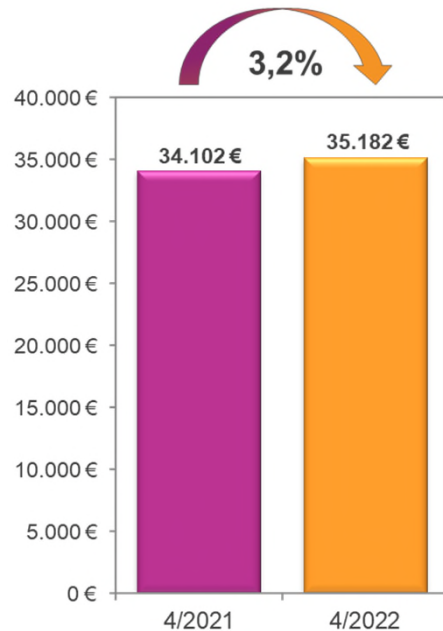
Auszahlungsquoten Ki.-/Ju.-Psychotherapeuten (RLV-Gruppe 52)



Kennzahlen Ärzte für psychotherap. Med. (RLV-Gruppe 53)

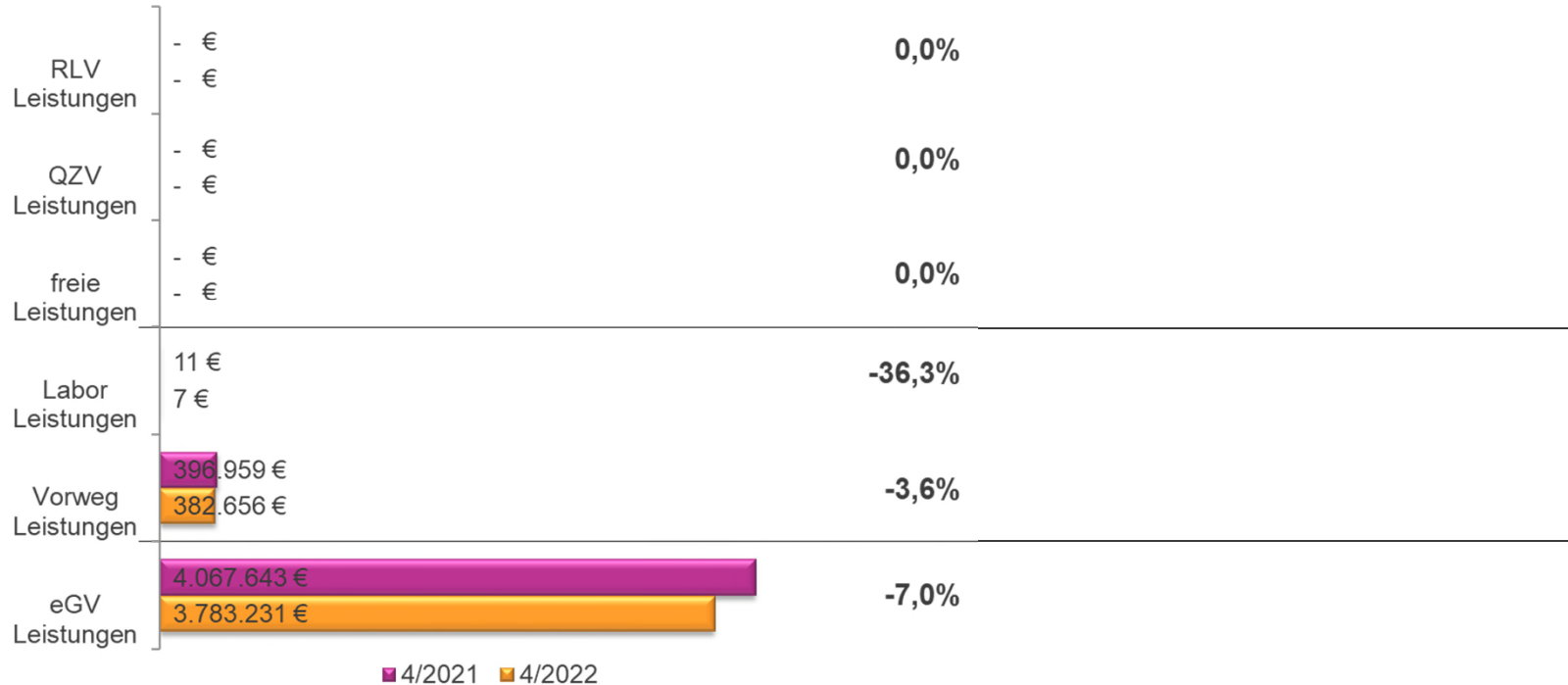


Durchschnittshonorar der abrechnenden Ärzte

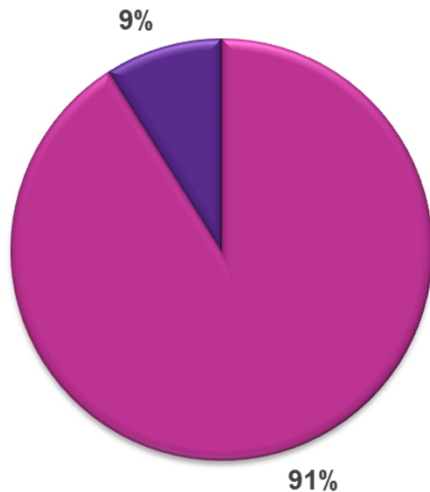


	4/2021	4/2022	Steigerung absolut	Steigerung in %
Leistungsanforderung	4.721.521 €	4.385.883 €	-335.638 €	-7,1%
Ø Leistungsanforderung der abrechnenden Ärzte	36.064 €	37.040 €	976 €	2,7%
Gesamthonorar	4.464.613 €	4.165.894 €	-298.719 €	-6,7%
Behandlungsfälle	9.711	8.779	-932	-9,6%
Ø Behandlungsfälle der abrechnenden Ärzte	74	74	0	0,0%
Fallwert	459,75 €	474,53 €	14,78 €	3,2%
Summe Zulassungsumfänge der abrechnenden Ärzte	130,92	118,41	-12,51	-9,6%
Durchschnittshonorar der abrechnenden Ärzte	34.102 €	35.182 €	1.080 €	3,2%
Summe Zulassungsumfänge aller zugelassenen Ärzte	132,67	120,91	-11,76	-8,9%
Durchschnittshonorar aller zugelassenen Ärzte	33.652 €	34.455 €	802 €	2,4%

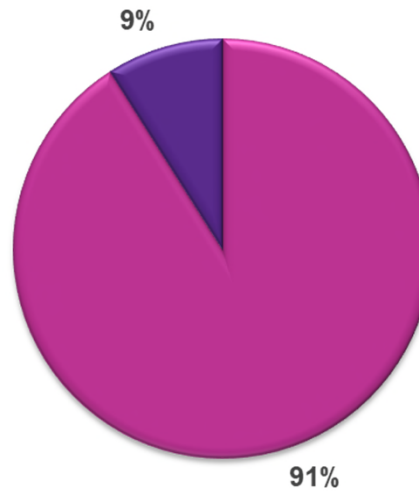
Honoraranteile Ärzte für psychotherap. Med. (RLV-Gruppe 53)









Prozentuale Honoraranteile Ärzte für psychotherap. Med. (RLV-Gruppe 53)



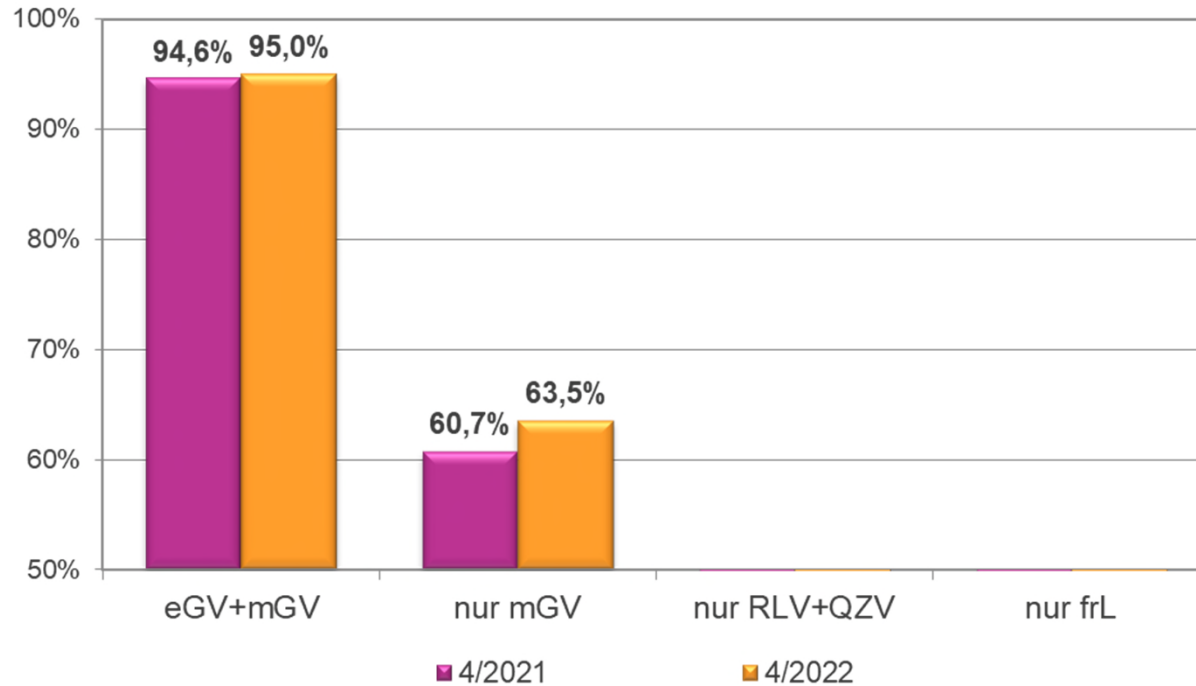
4/2021



4/2022

-  eGV-Leistungen
-  Vorweg-Leistungen
-  Labor-Leistungen
-  freie Leistungen
-  QZV-Leistungen
-  RLV-Leistungen

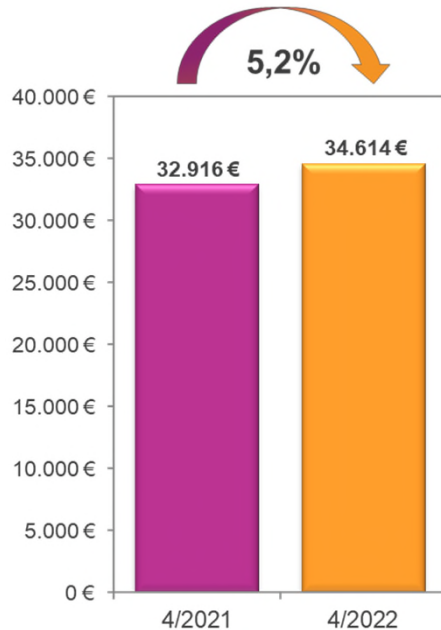
Auszahlungsquoten Ärzte für psychotherap. Med. (RLV-Gruppe 53)



Kennzahlen Psychotherap. tätige Ärzte (RLV-Grp. 54)

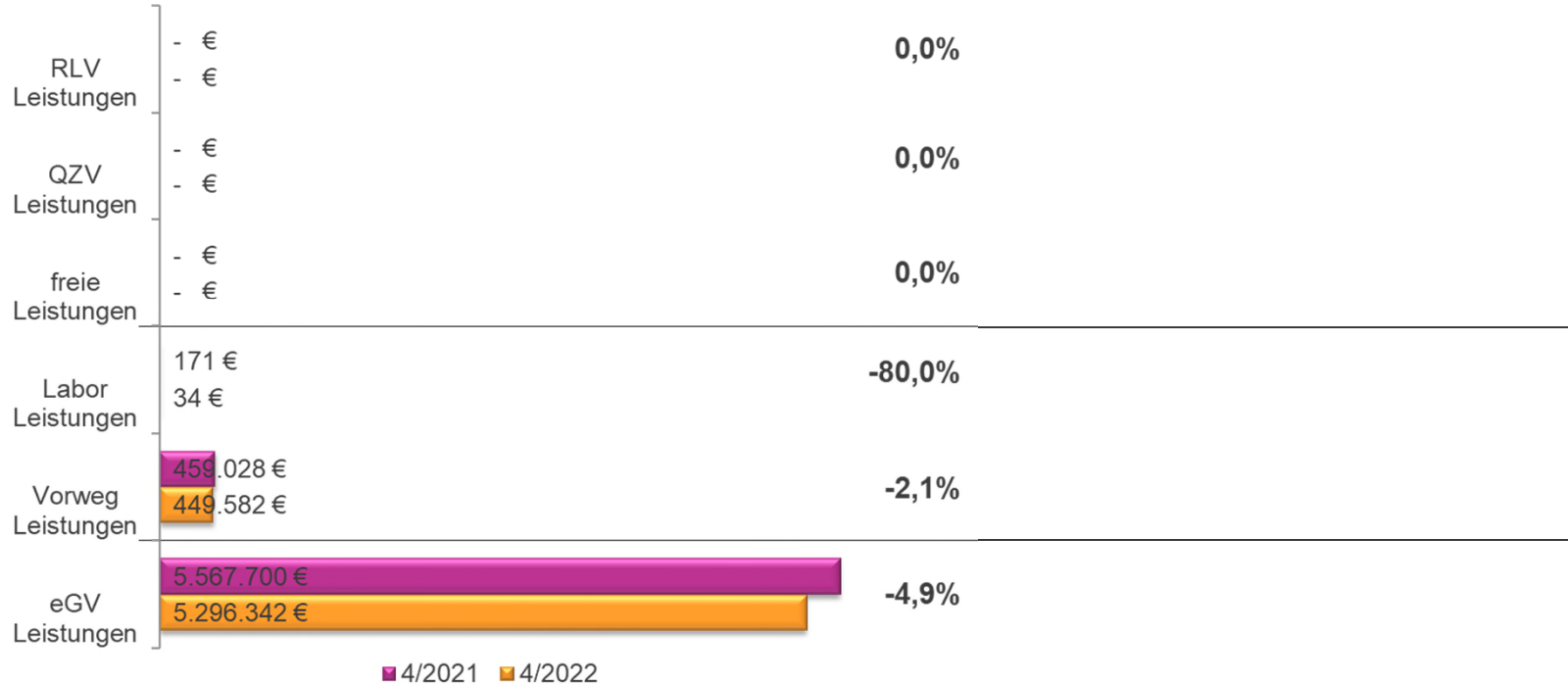


Durchschnittshonorar der abrechnenden Ärzte

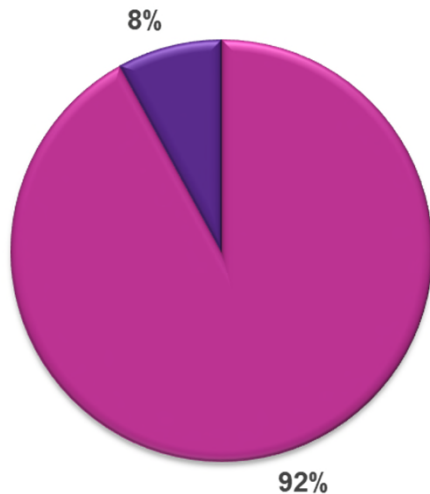


	4/2021	4/2022	Steigerung absolut	Steigerung in %
Leistungsanforderung	6.322.420 €	6.003.366 €	-319.054 €	-5,0%
Ø Leistungsanforderung der abrechnenden Ärzte	34.530 €	36.165 €	1.635 €	4,7%
Gesamthonorar	6.026.898 €	5.745.958 €	-280.940 €	-4,7%
Behandlungsfälle	13.595	12.506	-1.089	-8,0%
Ø Behandlungsfälle der abrechnenden Ärzte	74	75	1	1,5%
Fallwert	443,32 €	459,46 €	16,14 €	3,6%
Summe Zulassungsumfänge der abrechnenden Ärzte	183,10	166,00	-17,10	-9,3%
Durchschnittshonorar der abrechnenden Ärzte	32.916 €	34.614 €	1.698 €	5,2%
Summe Zulassungsumfänge aller zugelassenen Ärzte	183,10	168,50	-14,60	-8,0%
Durchschnittshonorar aller zugelassenen Ärzte	32.916 €	34.101 €	1.185 €	3,6%

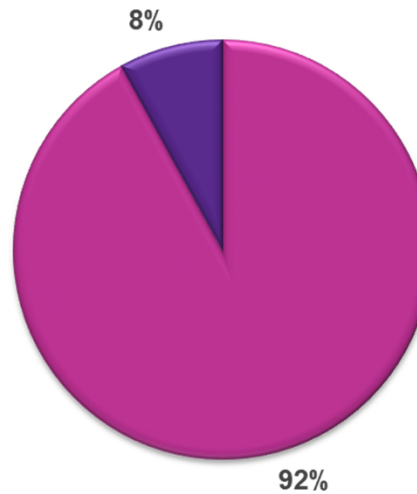
Honoraranteile Psychotherap. tätige Ärzte (RLV-Grp. 54)








Prozentuale Honoraranteile Psychotherap. tätige Ärzte (RLV-Gruppe 54)



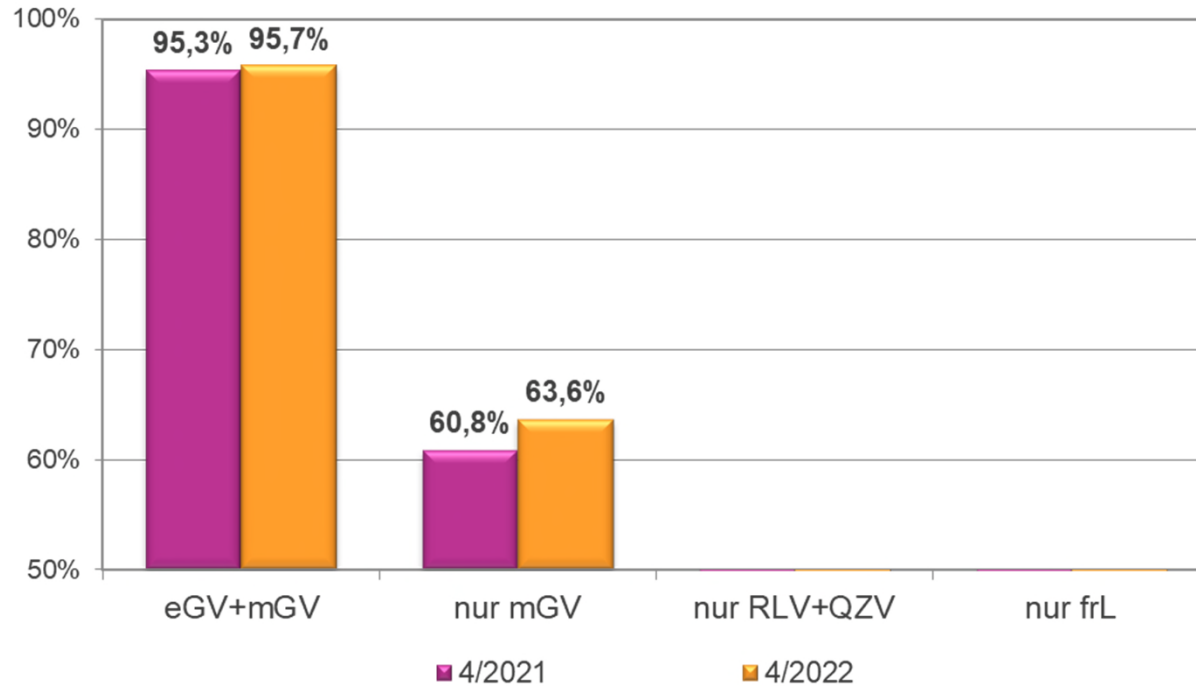
4/2021



4/2022

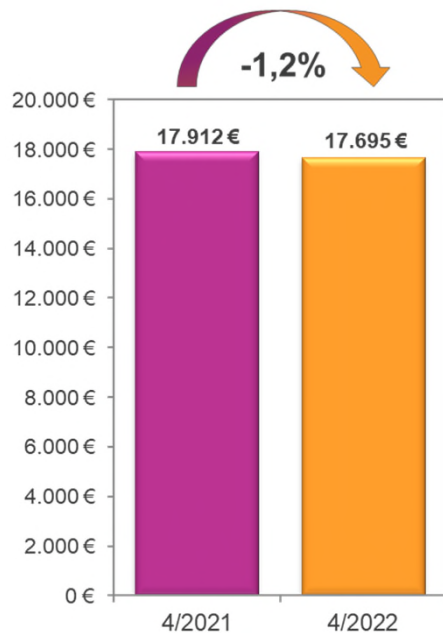
-  eGV-Leistungen
-  Vorweg-Leistungen
-  Labor-Leistungen
-  freie Leistungen
-  QZV-Leistungen
-  RLV-Leistungen

Auszahlungsquoten Psychotherap. tätige Ärzte (RLV-Gruppe 54)



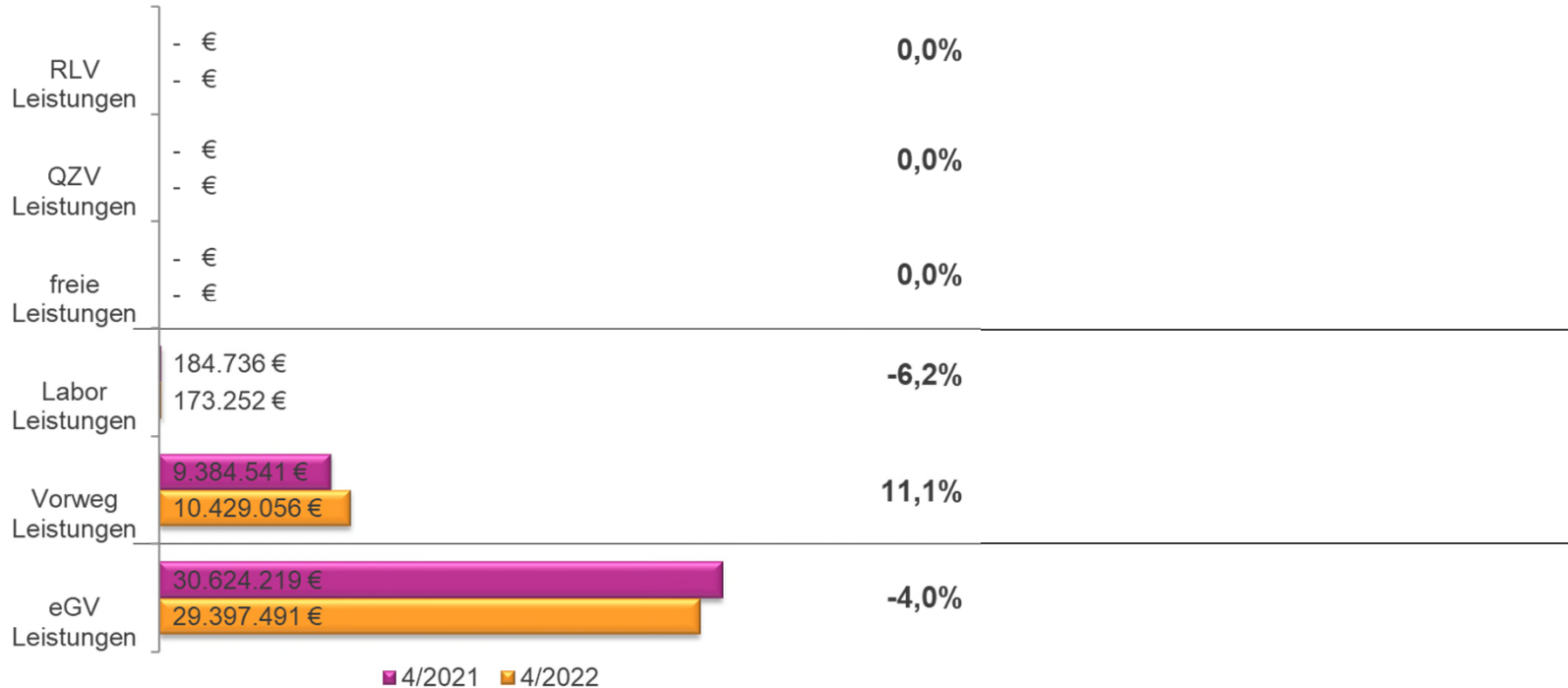
Kennzahlen Sonstige Gruppen gesamt (RLV-Gruppe 61,70,71,79,81,82,85)

Durchschnittshonorar der abrechnenden Ärzte

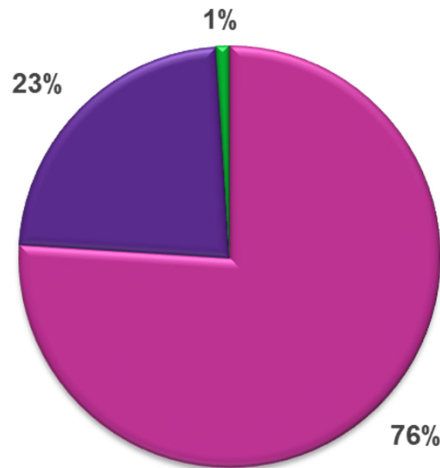


	4/2021	4/2022	Steigerung absolut	Steigerung in %
Leistungsanforderung	40.463.370 €	40.289.371 €	-173.999 €	-0,4%
Ø Leistungsanforderung der abrechnenden Ärzte	18.032 €	17.823 €	-209 €	-1,2%
Gesamthonorar	40.193.496 €	39.999.800 €	-193.696 €	-0,5%
Behandlungsfälle	475.629	496.784	21.155	4,4%
Ø Behandlungsfälle der abrechnenden Ärzte	212	220	8	3,7%
Fallwert	84,51 €	80,52 €	-3,99 €	-4,7%
Summe Zulassungsumfänge der abrechnenden Ärzte	2.244,00	2.260,50	16,50	0,7%
Durchschnittshonorar der abrechnenden Ärzte	17.912 €	17.695 €	-216 €	-1,2%
Summe Zulassungsumfänge aller zugelassenen Ärzte	2.377,25	2.387,75	10,50	0,4%
Durchschnittshonorar aller zugelassenen Ärzte	16.908 €	16.752 €	-155 €	-0,9%

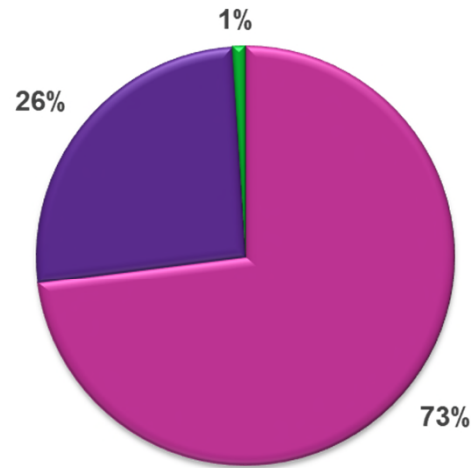
Honoraranteile Sonstige Gruppen gesamt (RLV-Gruppe 61,70,71,79,81,82,85)



Prozentuale Honoraranteile Sonstige Gruppen gesamt (RLV-Gruppe 61,70,71,79,81,82,85)



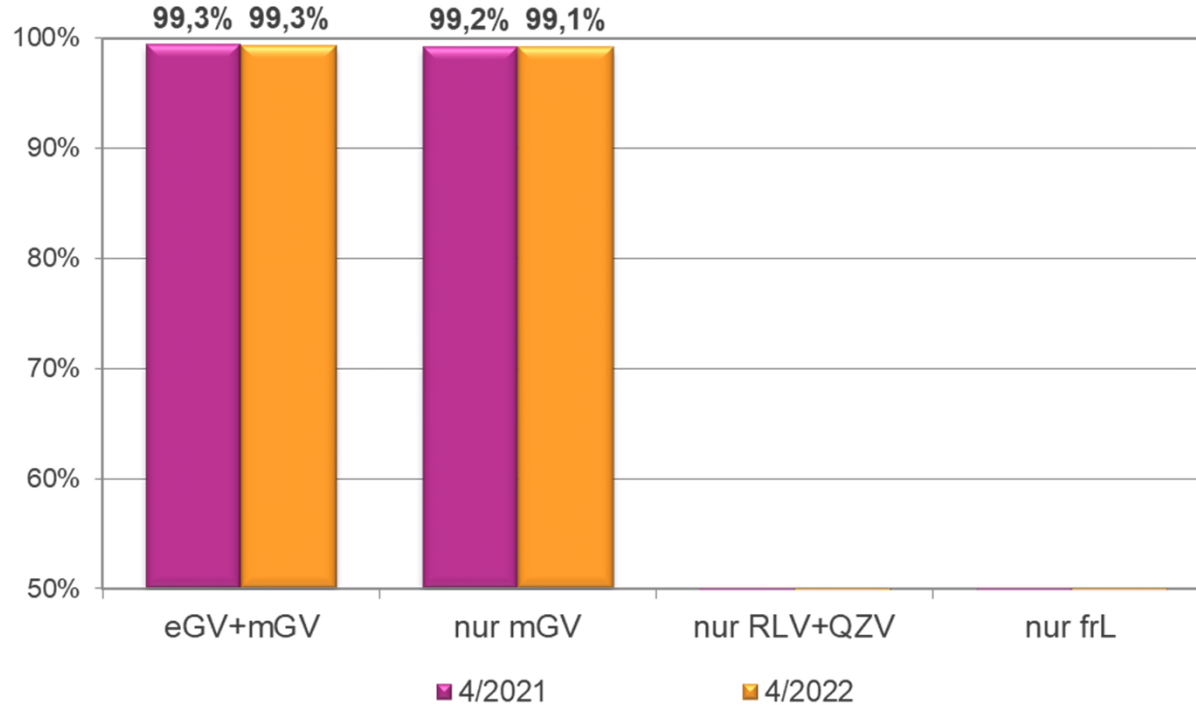
4/2021



4/2022

- eGV-Leistungen
- Vorweg-Leistungen
- Labor-Leistungen
- freie Leistungen
- QZV-Leistungen
- RLV-Leistungen

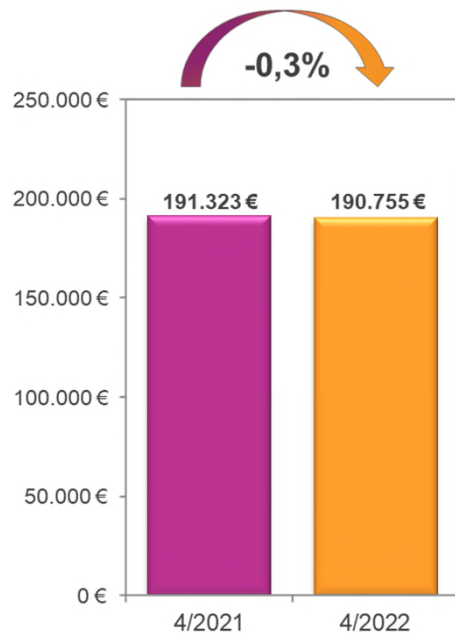
Auszahlungsquoten Sonstige Gruppen gesamt (RLV-Gruppe 61,70,71,79,81,82,85)



Kennzahlen Krankenhäuser/Institute (RLV-Gruppe 61)

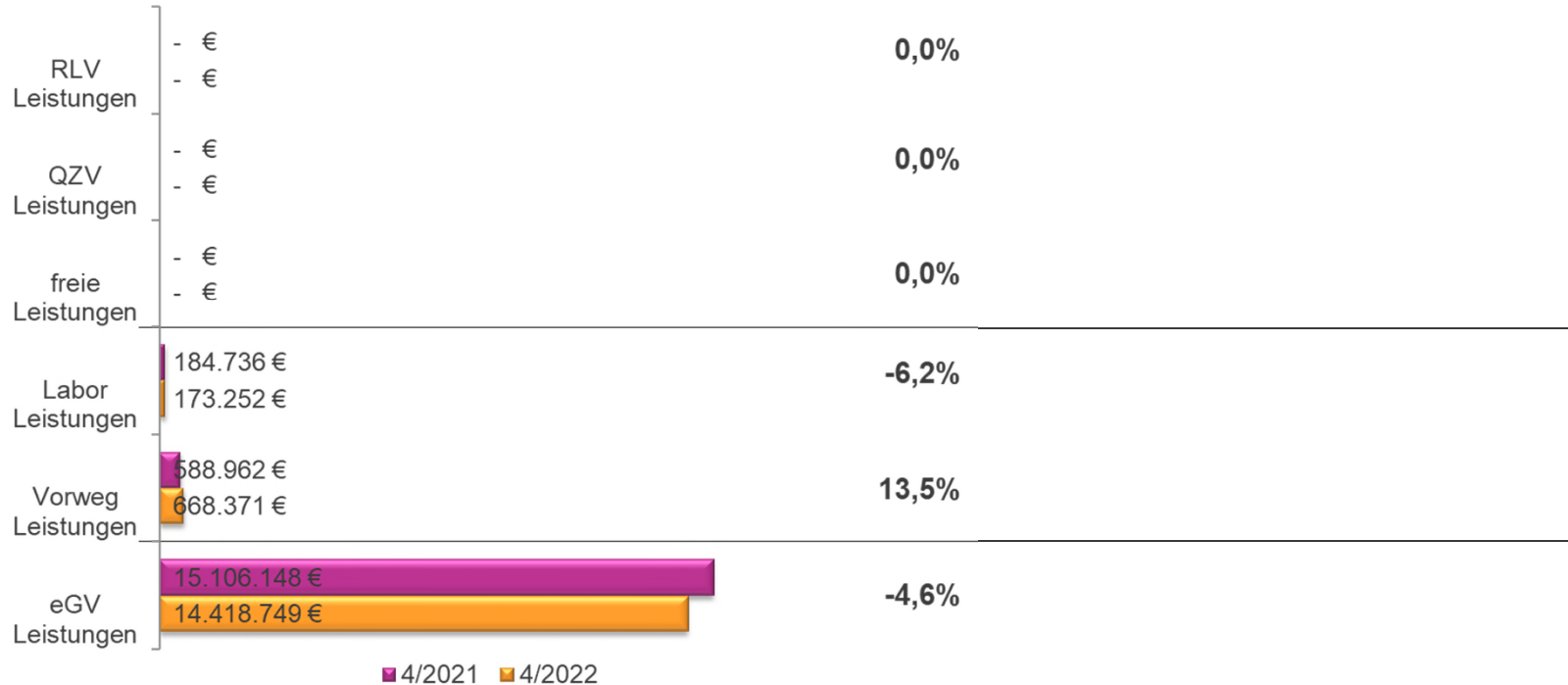


Durchschnittshonorar der abrechnenden Ärzte

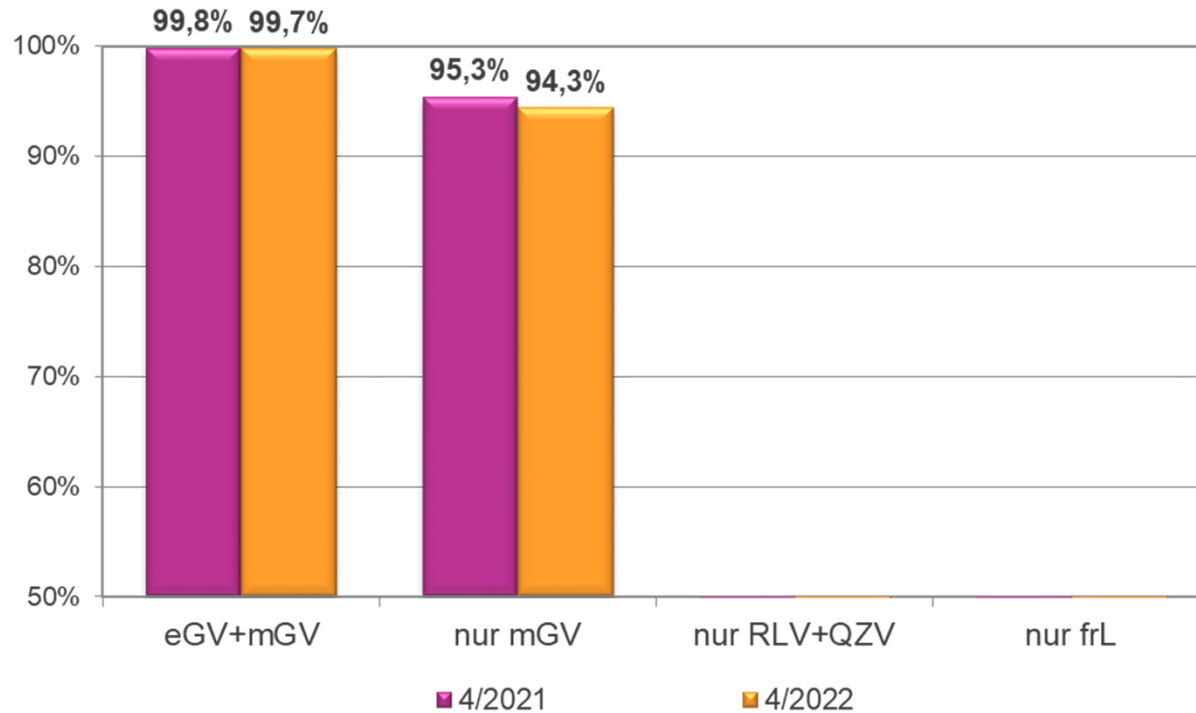


	4/2021	4/2022	Steigerung absolut	Steigerung in %
Leistungsanforderung	15.917.674 €	15.311.208 €	-606.466 €	-3,8%
Ø Leistungsanforderung der abrechnenden Ärzte	191.779 €	191.390 €	-389 €	-0,2%
Gesamthonorar	15.879.845 €	15.260.373 €	-619.472 €	-3,9%
Behandlungsfälle	13.506	13.704	198	1,5%
Ø Behandlungsfälle der abrechnenden Ärzte	163	171	9	5,3%
Fallwert	1.175,76 €	1.113,57 €	-62,19 €	-5,3%
Summe Zulassungsumfänge der abrechnenden Ärzte	83,00	80,00	-3,00	-3,6%
Durchschnittshonorar der abrechnenden Ärzte	191.323 €	190.755 €	-569 €	-0,3%
Summe Zulassungsumfänge aller zugelassenen Ärzte	197,00	195,00	-2,00	-1,0%
Durchschnittshonorar aller zugelassenen Ärzte	80.608 €	78.258 €	-2.350 €	-2,9%

Honoraranteile Krankenhäuser/Institute (RLV-Gruppe 61)



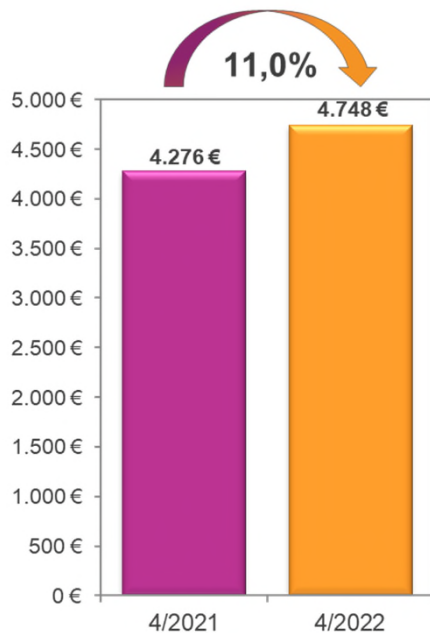
Auszahlungsquoten Krankenhäuser/Institute (RLV-Gruppe 61)



Kennzahlen ÄBD, Notfälle (RLV-Gruppe 70,71)

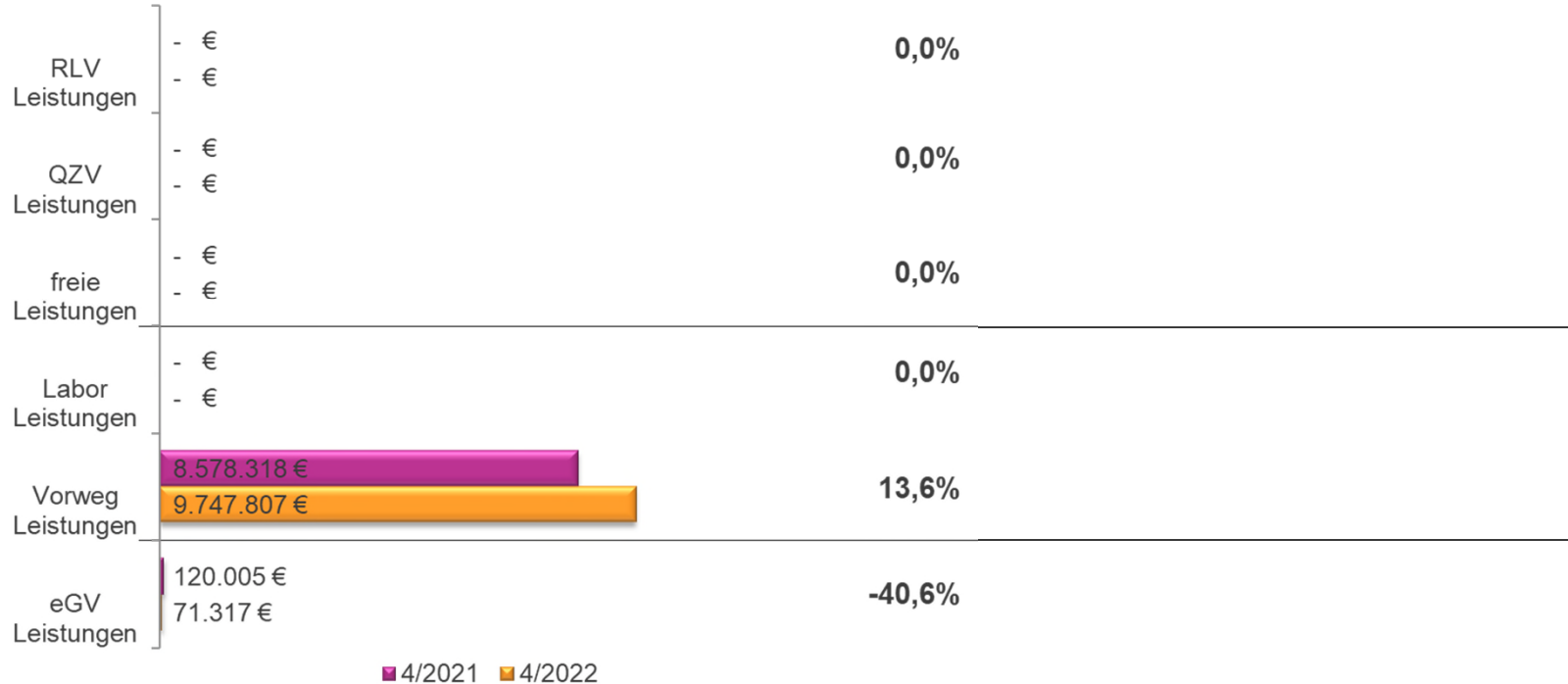


Durchschnittshonorar der abrechnenden Ärzte

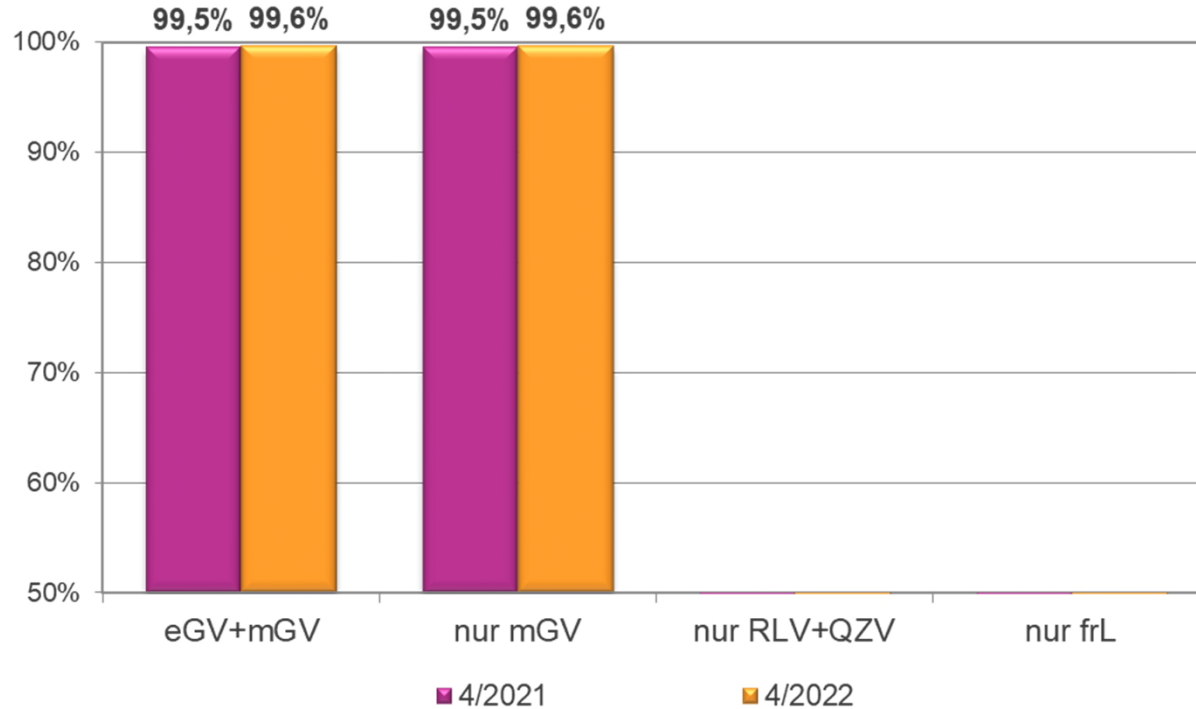


	4/2021	4/2022	Steigerung absolut	Steigerung in %
Leistungsanforderung	8.738.792 €	9.858.085 €	1.119.293 €	12,8%
Ø Leistungsanforderung der abrechnenden Ärzte	4.296 €	4.767 €	471 €	11,0%
Gesamthonorar	8.698.323 €	9.819.125 €	1.120.801 €	12,9%
Behandlungsfälle	295.127	339.168	44.041	14,9%
Ø Behandlungsfälle der abrechnenden Ärzte	145	164	19	13,0%
Fallwert	29,47 €	28,95 €	-0,52 €	-1,8%
Summe Zulassungsumfänge der abrechnenden Ärzte	2.034,00	2.068,00	34,00	1,7%
Durchschnittshonorar der abrechnenden Ärzte	4.276 €	4.748 €	472 €	11,0%
Summe Zulassungsumfänge aller zugelassenen Ärzte	2.034,00	2.068,00	34,00	1,7%
Durchschnittshonorar aller zugelassenen Ärzte	4.276 €	4.748 €	472 €	11,0%

Honoraranteile ÄBD, Notfälle (RLV-Gruppe 70,71)



Auszahlungsquoten ÄBD, Notfälle (RLV-Gruppe 70,71)



38.960,49 € werden in 4/2022 aus der mGV (Grundbetrag Bereitschaftsdienst/Notfall) in den Haushalt ÄBD übertragen (Wegegelder im Fahrdienst), deshalb ist eine Auszahlungsquote < 100% dargestellt