

ERGEBNISSE DER QUARTALS- ABRECHNUNG 1/2022

Geschäftsbereich Honorar & Finanzen, H&S
09.12.2022



- Entwicklung der Gesamtvergütung 1/2018 bis 1/2022
- Honorarkennzahlen je Arztgruppe 1/2022

Die Honorarabrechnung 1/2022 wurde auf Basis der honorarvertraglichen Regelungen für 2022 erstellt und mit folgenden Vorgaben umgesetzt:

- Anwendung OPW aus 2022 i.H.v. 11,2662 Cent
- Anwendung mGV-Veränderungsraten 2022 (Morbidity: -0,1498 %/ Demografie: 0,0956%)
- Umsetzung Beschluss des Kassenwechslereffektes für das Jahr 2022 (+0,0375%)
- NVA Volumen aus dem Jahr 2019 (BA 576. Sitzung) und NVA Corona für 1/2022 und 2/2022 (BA 578. Sitzung)
- Beschluss zur Strahlentherapie (BA 513. Sitzung) → basiswirksame mGV Anpassung in Höhe von 5,7631% je Quartal in 1/2022 – 4/2022
- Beschluss eArztbrief (BA 578. Sitzung)
- Umsetzung der EBM-Beschlüsse und die Vergütungsempfehlungen
- Anwendung der Fördermittel für förderungswürdige Leistungen und zur Stützung der fachärztlichen Grundversorgung (uQ FA und PFG3)
- Vereinbarung zur Förderung der Sicherstellung der Strukturen im ÄBD
- Umsetzung Beschluss zur Korrekturbereinigung TSVG (BA 581. Sitzung)

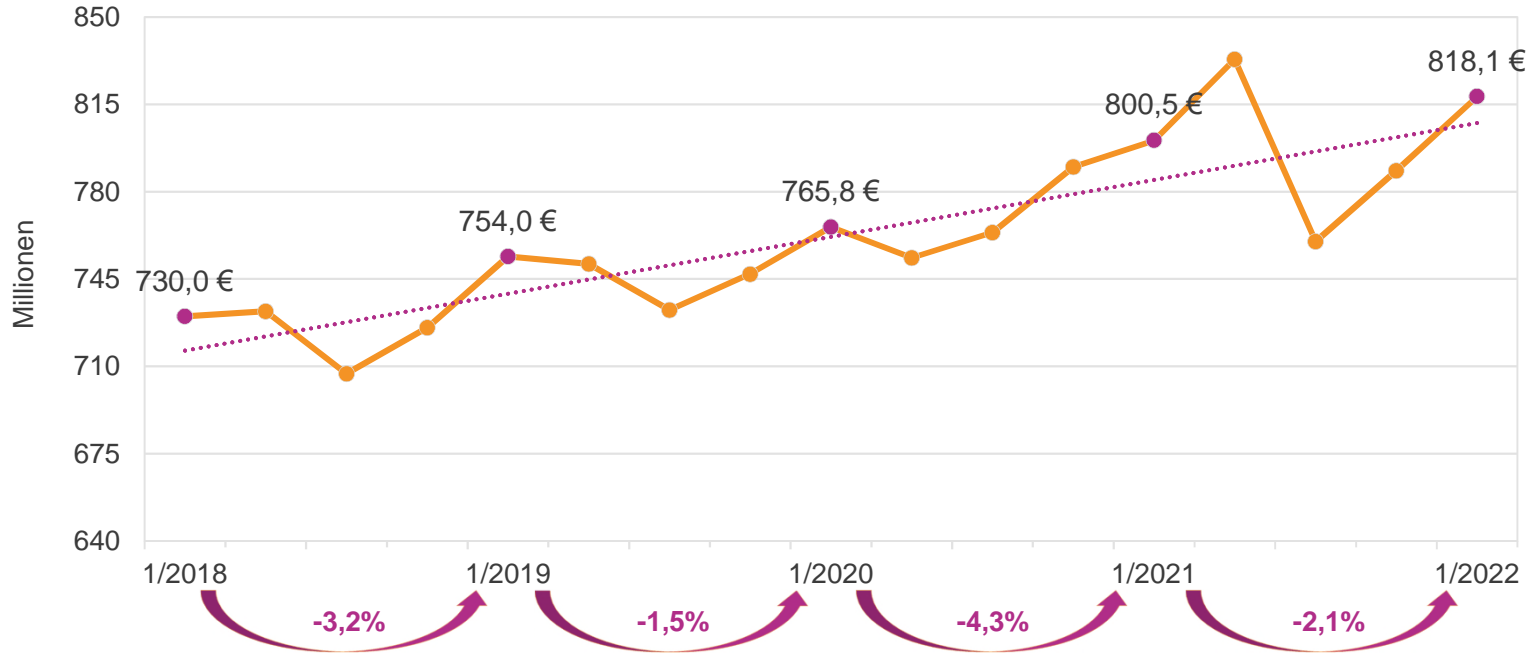
ENTWICKLUNG DER GESAMTVERGÜTUNG

Entwicklung der hessischen Versichertenzahlen



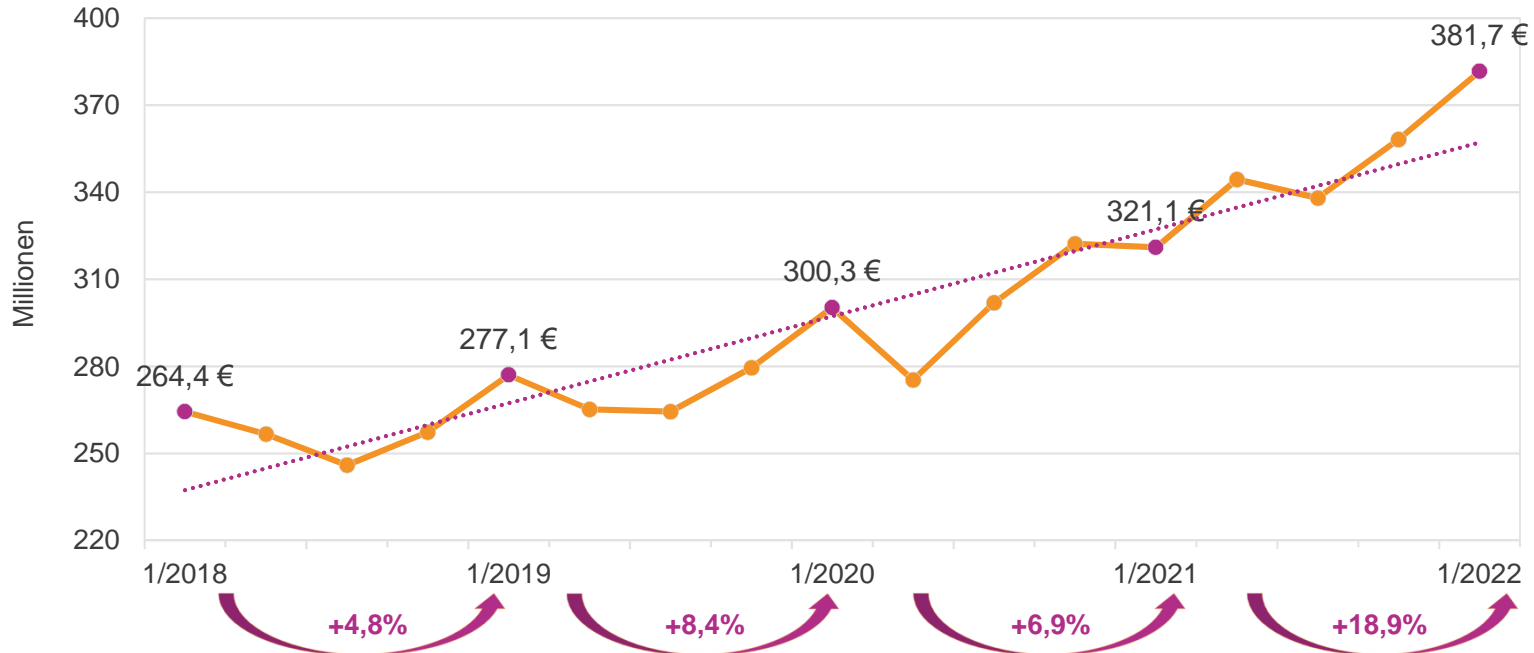
- Darstellung der Gesamtvergütung ($GV = mGV + eGV$) sowie der Gesamtvergütungsanteile für mGV (morbiditätsbedingte Gesamtvergütung) und eGV (extrabudgetäre Gesamtvergütung)
- Die Neuläufe der Quartale 1/2019 bis 3/2019 (nach HV) sind berücksichtigt
- Die mGV 1/2022 ist nach Ein-/ Ausdeckelung sowie HzV- und ASV-Bereinigung dargestellt und beinhaltet die Fördermittel für förderungswürdige Leistungen, zur Förderung der fachärztlichen Grundversorgung und zur Anhebung der unteren Quote im fachärztlichen Versorgungsbereich
- Die TSVG-Korrekturbereinigung ist ab 3/2021 in der dargestellten mGV bereits erfolgt
- Die dargestellte eGV 1/2022 beinhaltet die Finanzmittel zur Sicherstellung der ÄBD-Strukturen in Höhe von 4,75 Mio. €

Entwicklung der Gesamtvergütung



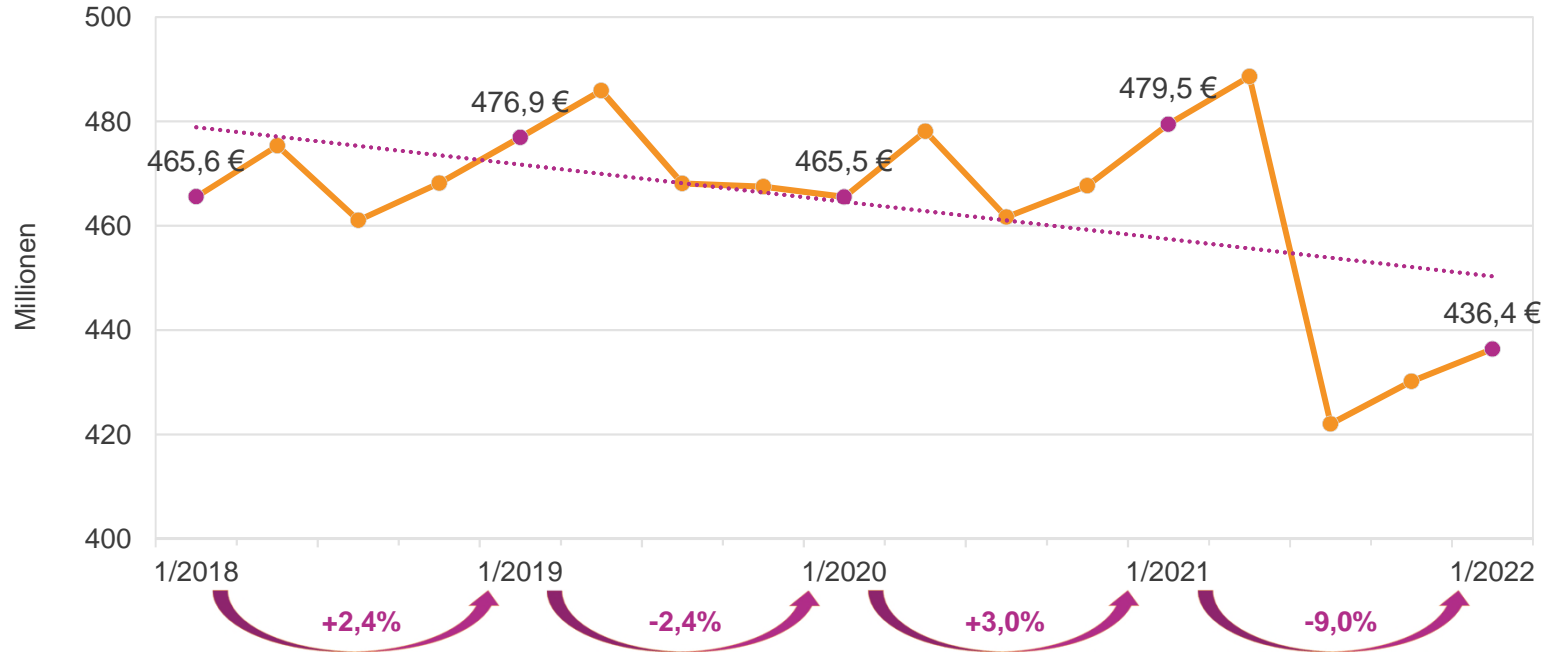
Hinweis: ab 3/2021 Darstellung GV mit Berücksichtigung der TSVG-Korrekturbereinigung

Entwicklung der extrabudgetären Gesamtvergütung



ab 1/2018 mGV-Überführung NÄPa, Wegfall Verträge TK, BARMER GEK, BKK HZV Erwachsene & eGV-Vergütung von neuen Lstg. Gen. Labor & neuer Vertrag Dimini-Diabetes mellitus | ab 2/2018 eGV-Vergütung von Verordnung med. Reha (GOP 01611 EBM) & neue DMP-Leistungen sowie neuer Vertrag Priomed AOK | ab 3/2018 neuer Vertrag Barmer Biolike, Wegfall BSTV AOK ab 1/2019 mGV-Überführung PT-Gesprächsleistungen (GOP 22220, 23220 EBM) | ab 4/2019 mGV-Überführung palliativmedizinische Lstg. Abs. 3.2.5. & 4.2.5 EBM & Fördermittel zur Verbesserung der Versorgung - Ausnahme: HIV-Organbehandler & Finanzmittel für ABD sowie neuer Vertrag BKK Bosch Akutversorgung
ab 1/2020 eGV-Vergütung von humangenetischen Beurteilungsleistungen (GOP 01841, 11230, 11233 - 11236 EBM) | ab 2/2020 Wegfall Vertrag AOK-Hausarztvertrag | ab 3/2020 neue PT-Leistungen Kap. 35 EBM & neue Kostenpauschalen eGV & nephrologische Lstg. & neue weitere Lstg. eGV sowie Wegfall Rahmenvertrag BARMER Biolike | ab 4/2020 neue Kostenpauschalen eGV & Laborkosten eGV & neue weitere Leistungen eGV sowie Wegfall Vertrag Dimini
ab 1/2021 mGV-Überführung Strahlentherapie Kap. 25 EBM | ab 2/2021 Kennzeichnung von Neupatienten (TSVG) & mGV-Überführung von Laborleistungen (GOP 32480 und 32557 EBM)

Entwicklung der morbiditätsbedingten Gesamtvergütung

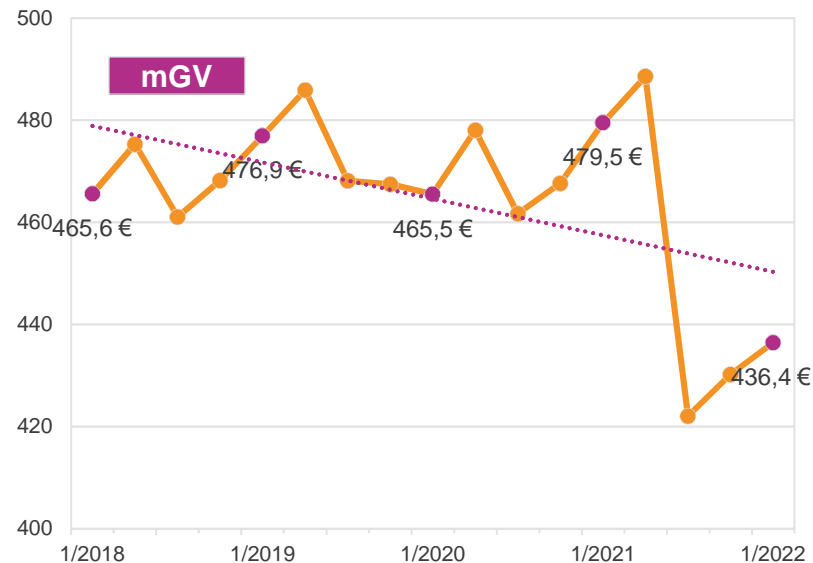
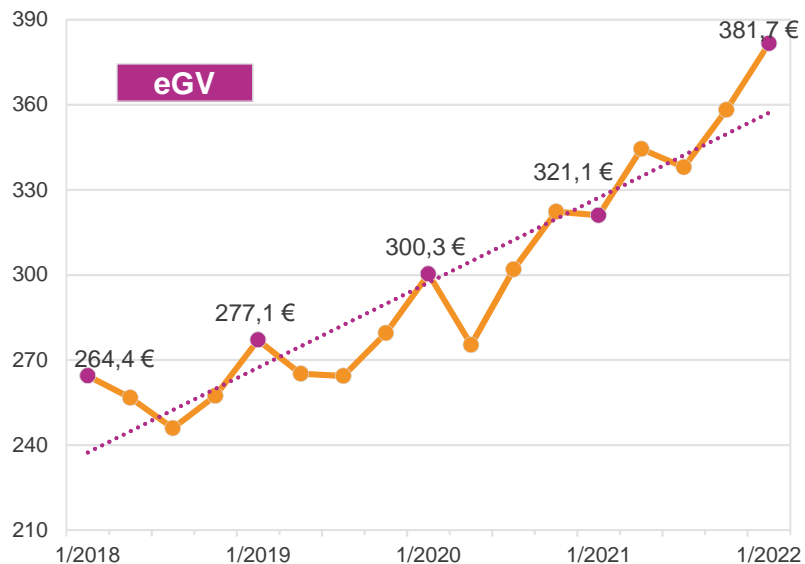


ab 1/2018 Eindeckung NÄPa | ab 2/2018 Eindeckung Soziotherapie (nur GOP 30800) & Ausdeckung Verordnung med. Reha (GOP 01611)
ab 1/2019 Eindeckung PT-Gesprächsleistungen (GOP 22220, 23220 EBM) | ab 4/2019 Eindeckung palliativmed. Leistungen Abs. 3.2.5.& 4.2.5 EBM & Fördermittel zu Verbesserung der Versorgung - Ausnahme: HIV-Organbehandler (eGV)
ab 1/2020 Ausdeckung humangenetischen Beurteilungsleistungen (GOP 01841, 11230, 11233 - 11236 EBM)
ab 1/2021 Eindeckung Strahlentherapie Kap. 25 EBM & Vorfinanzierung von Leistungen Coronavirus (NVA) aus der mGV | ab 2/2021 Eindeckung Laborleistungen (GOP 32480 und 32557 EBM)
ab 3/2021 Darstellung mit Berücksichtigung der TSVG-Korrekturbereinigung

Gesamtvergütung nach Berücksichtigung TSVG



	1/2022	1/2021	Abw. in €	Abw. in %
extrabudgetäre GV	381.703.506,33 €	321.061.404,09 €	60.642.102,24 €	18,9%
morbiditätsbedingte GV	436.381.444,14 €	479.459.859,80 €	- 43.078.415,66 €	-9,0%
Gesamtvergütung (eGV + mGV)	818.084.950,47 €	800.521.263,89 €	17.563.686,58 €	2,2%



HONORARKENNZAHLEN

- Die Honorarkennzahlen werden je Arztgruppe dargestellt
- Es liegt das Honorar vor Abzug Vwk, ÄBD-/EHV-Beitrag für EK+PK zugrunde
- Die Durchschnittshonorare werden nach taggenauen Zulassungsumfängen der abrechnenden Ärzte dargestellt
- Das Honorar wird in die Anteile RLV-/QZV-/freie Leistung, Leistungen im Labor/ Vorwegabzug und eGV-Leistungen gegliedert und sowohl absolut als auch prozentual dargestellt
- Die Auszahlungsquoten werden insgesamt für mGV+eGV sowie für die Anteile mGV, RLV+QZV und freie Leistungen abgebildet
- Zur besseren Übersichtlichkeit des Quartalsvergleichs wird das aktuelle Abrechnungsquartal sowie das Vorjahresquartal gegenüber gestellt

- Um die Transparenz zu erhöhen, werden nicht nur die Zulassungsumfänge der abrechnenden Ärzte dargestellt, sondern auch die Anzahl aller Zulassungsumfänge der zugelassenen Ärzte je Arztgruppe
- Eine Abweichung zu vorangegangenen Quartalsanalysen kann sich bezüglich der Anzahl der Zulassungsumfänge ergeben
- Dies kann folgende Gründe haben:
 - Zählung von Fremd-KV Zulassungen nur mit Abrechnung des Arztes
 - Zulassung des Arztes, der im aktuellen Quartal beendet ist, allerdings Vorquartalsfälle abgerechnet hat, findet keine Berücksichtigung
 - Keine Doppelzählungen durch quartalsmittigen Praxiswechsel

- Für Arztgruppen mit weniger als 15 Ärzten werden im Folgenden keine Honorarergebnisse ausgewiesen:
 - vollzugelassene Ärzte für Phoniatrie/ Pädaudiologie
 - vollzugelassene Internisten mit SP Endokrinologie
 - vollzugelassene Ärzte für Humangenetik
- Im Gesamthonorar sind diese genannten Arztgruppen beinhaltet
- Ab 1/2020 erfolgt die Zusammenlegung der Angiologen mit invasiver und nicht invasiver Tätigkeit in eine Arztgruppe (RLV-Gruppe 14)
- Ab 4/2019 erfolgt die Zusammenlegung der Nervenärzte, Neurologen und Psychiater (< und > 30% PT-Anteil) in eine Arztgruppe (RLV-Gruppe 24)

Abweichungsanalyse der Zulassungsumfänge (I)

Arztgruppe	1/2021 zugelassene Ärzte (aktiv)	1/2022 zugelassene Ärzte (aktiv)	Abweichung absolut	Abweichung %	1*	2*	3*	4*	5*	6*	7*
Hausärzte	3.851,04	3.859,45	8,41	0,22%	-0,75	0,50	-90,23	91,63	1,00	1,88	4,38
Kinderärzte	434,50	439,89	5,39	1,24%		1,00	-2,06	6,75		-0,33	0,03
Anästhesisten	206,55	209,37	2,82	1,37%	0,75	-5,75	1,72	5,25	1,00	-0,50	0,35
Schmerztherapeuten	51,00	54,75	3,75	7,35%	-0,75	5,50	-1,00				
Augenärzte	378,91	387,19	8,28	2,19%			-4,35	6,43	5,50	-0,44	1,14
Neuro-/ Chirurgen	349,49	343,61	-5,88	-1,68%	-5,05	0,00	-3,58	1,76	-0,25	0,50	0,74
Gynäkologen	730,41	726,00	-4,41	-0,60%		-1,00	-4,22	1,25	1,00	-1,49	0,05
HNO-Ärzte	270,82	271,48	0,66	0,24%			-1,53	1,28			0,91
Ärzte für Phoniatrie/ Pädaudiologie	8,50	8,00	-0,50	-5,88%		-0,50					
Hautärzte	227,23	227,26	0,03	0,01%			-0,22	1,25		-1,00	
Internisten mit SP Gastroenterologie	77,50	81,50	4,00	5,16%	3,25	0,25	-0,74	1,24			
Internisten mit SP Kardiologie nicht inv.	97,99	100,83	2,84	2,90%	2,79	1,00	-1,60	1,00			-0,35
Internisten mit SP Lungen-/ Bronchialk.	68,49	72,29	3,80	5,55%	0,25		0,55	2,00			1,00
Internisten mit SP Angiologie	15,22	16,75	1,53	10,05%	0,50	1,00					0,03
Internisten mit SP Endokrinologie	8,24	9,50	1,26	15,29%	0,75			0,50			0,01
Internisten mit SP Nephrologie	93,11	96,51	3,40	3,65%	-1,00		-0,06	4,00			0,46
Internisten mit SP Hämatologie/ Onkologie	48,25	48,83	0,58	1,20%	-0,14	0,50	-0,13	1,00			-0,65
Internisten mit SP Rheumatologie	28,54	32,49	3,95	13,84%	1,00			2,49		0,42	0,04
Internisten mit SP Kardiologie invasiv	81,71	79,69	-2,02	-2,47%	0,30	-1,50	-0,41				-0,41

* Den Grund der jeweiligen Zulassungsverschiebung (Abweichung absolut >3 / Abweichung % >3%) bitte aus der Legende entnehmen

Legende	
1	Vorgänger/ Nachfolger abweichendes Fachgebiet
2	Änderung Schwerpunkt
3	Beendet ohne Nachfolger/ Nachbesetzung erst frühestens 1 Jahr später/ Vorgänger beendet frühzeitig/ Nachfolger beginnt später
4	Zu-/ Abgänge ohne Vorgänger/ Nachfolger durch Sonderbedarfszulassung/ Freier Bedarfsplanungsbereich/ Aufhebung der Beschränkung/ JS-Verhältnis vinkuliert (Senior/Junior)
5	Fremd-KV Zu-/Abgänge
6	Beginn/ Ende Ruhen der Zulassung
7	Sonstiges

Abweichungsanalyse der Zulassungsumfänge (II)

Arztgruppe	1/2021 zugelassene Ärzte (aktiv)	1/2022 zugelassene Ärzte (aktiv)	Abweichung absolut	Abweichung %	1*	2*	3*	4*	5*	6*	7*
Internisten ohne SP	97,42	95,12	-2,30	-2,36%	-2,01	-2,00	-0,05	1,75			0,01
Nuklearmediziner	70,71	70,75	0,04	0,06%			-2,50	2,51	0,00		0,03
MKG-Chirurgen	79,48	79,75	0,27	0,34%			-5,49	5,75			0,01
Nervenärzte, Neurologen, Psychiater	348,99	364,99	16,00	4,58%	0,50	0,00	1,77	14,88		-0,32	-0,83
Ki.-/ Ju.-Psychiater	65,00	66,01	1,01	1,55%			-2,99	4,50		-0,50	
Orthopäden	416,98	421,58	4,60	1,10%	5,01	0,50	-1,94	0,64	1,25		-0,86
Ärzte für physikal./ rehab. Medizin	27,00	27,00	0,00	0,00%			-1,00	1,00			
Radiologen	217,80	223,04	5,24	2,41%			-0,58	0,50	5,50		-0,18
Urologen	196,35	198,92	2,57	1,31%			0,55	0,83			1,19
Ärzte für Humangenetik	11,84	12,25	0,41	3,46%			-0,09	0,50			

* Den Grund der jeweiligen Zulassungsverschiebung (Abweichung absolut >3 / Abweichung % >3%) bitte aus der Legende entnehmen

Legende	
1	Vorgänger/ Nachfolger abweichendes Fachgebiet
2	Änderung Schwerpunkt
3	Beendet ohne Nachfolger/ Nachbesetzung erst frühestens 1 Jahr später/ Vorgänger beendet frühzeitig/ Nachfolger beginnt später
4	Zu-/ Abgänge ohne Vorgänger/ Nachfolger durch Sonderbedarfszulassung/ Freier Bedarfsplanungsbereich/ Aufhebung der Beschränkung/ JS-Verhältnis vinkuliert (Senior/Junior)
5	Fremd-KV Zu-/Abgänge
6	Beginn/ Ende Ruhen der Zulassung
7	Sonstiges

Quoten* 1/2022



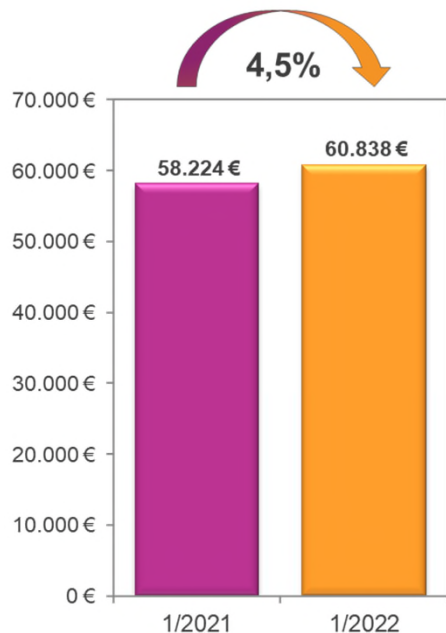
Haus- / fachärztliche Versorgungsebene	1/2021	1/2022
Arztgruppen ohne RLV, Ermächtigte:		
- Hausärztliche Versorgungsebene	100,000%	100,00%
- Fachärztliche Versorgungsebene	100,000%	96,786%
Eigenerbrachtes Labor, Laborgemeinschaften	89,000%	89,000%
Förderungswürdige Leistungen:		
- HIV-Organbehandler	93,595%	96,681%
- Hausärztliche Versorgungsebene	75,769%	80,963%
- Fachärztliche Versorgungsebene	75,001%	93,785%
Haus- und Heimbefuche:		
- Hausärztliche Versorgungsebene	100,000%	100,000%
- Fachärztliche Versorgungsebene	100,000%	88,948%
Pauschale der fachärztlichen Grundversorgung	77,984%	67,895%
Quote für RLV-überschreitende Leistungen:		
- Hausärztliche Versorgungsebene	100,000%	100,000%
- Fachärztliche Versorgungsebene	69,740%	62,163%
Nichtärztliche Praxisassistenten	100,000%	100,00%
Pathologische Leistungen Kap. 19 EBM	66,545%	63,309%
restliche PT Leistungen	60,000%	60,000%

* Mit generellen Auswirkungen auf die Auszahlungsquoten

Kennzahlen Gesamthonorar

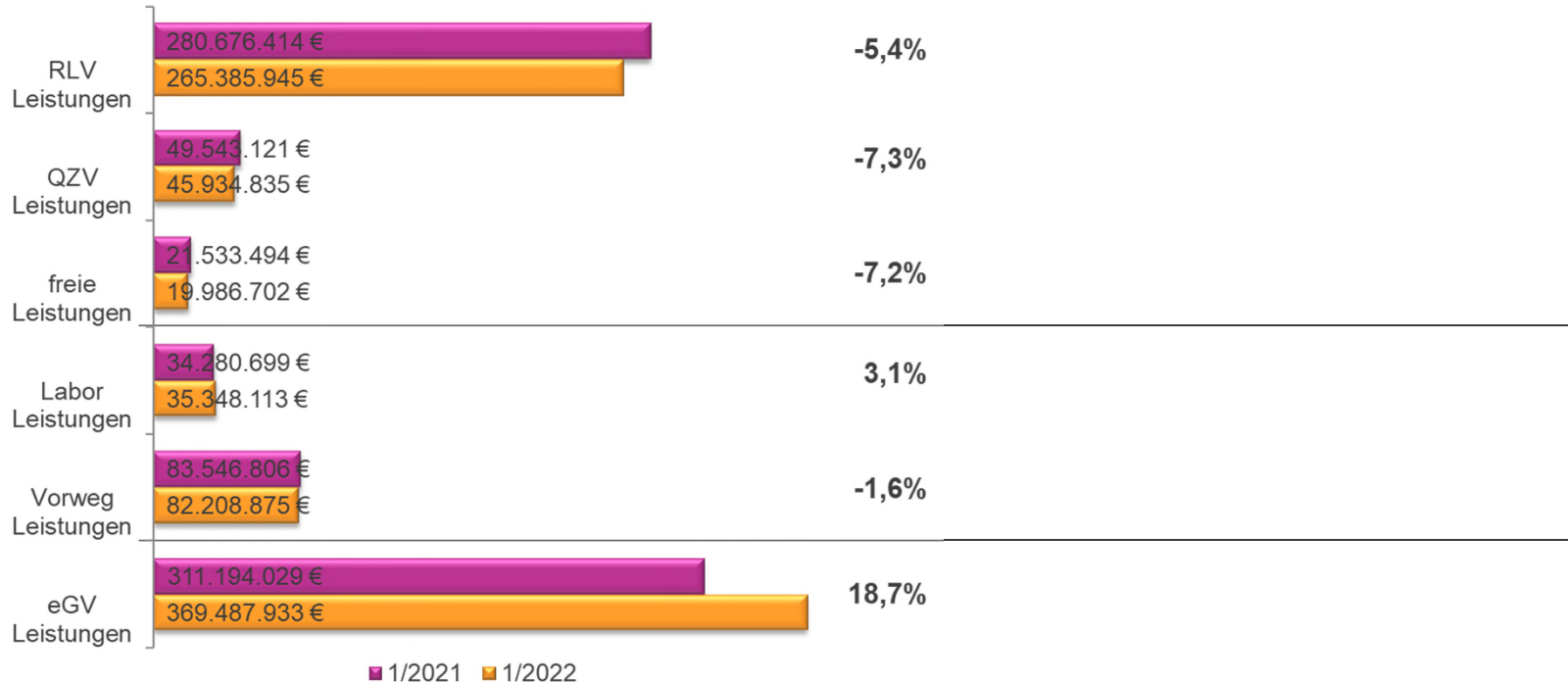


Durchschnittshonorar der abrechnenden Ärzte

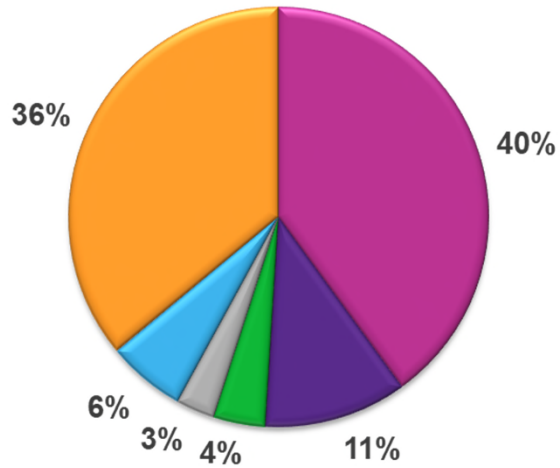


	1/2021	1/2022	Steigerung absolut	Steigerung in %
Leistungsanforderung	805.471.509 €	847.156.689 €	41.685.180 €	5,2%
Ø Leistungsanforderung der abrechnenden Ärzte	60.066 €	62.854 €	2.788 €	4,6%
Gesamthonorar	780.774.563 €	818.352.402 €	37.577.839 €	4,8%
Behandlungsfälle	11.556.708	12.970.310	1.413.602	12,2%
Ø Behandlungsfälle der abrechnenden Ärzte	862	962	101	11,7%
Fallwert	67,56 €	63,09 €	-4,47 €	-6,6%
Summe Zulassungsumfänge der abrechnenden Ärzte	13.409,87	13.478,25	68,38	0,5%
Durchschnittshonorar der abrechnenden Ärzte	58.224 €	60.717 €	2.493 €	4,3%
Summe Zulassungsumfänge aller zugelassenen Ärzte	13.782,33	13.868,76	86,43	0,6%
Durchschnittshonorar aller zugelassenen Ärzte	56.650 €	59.007 €	2.356 €	4,2%

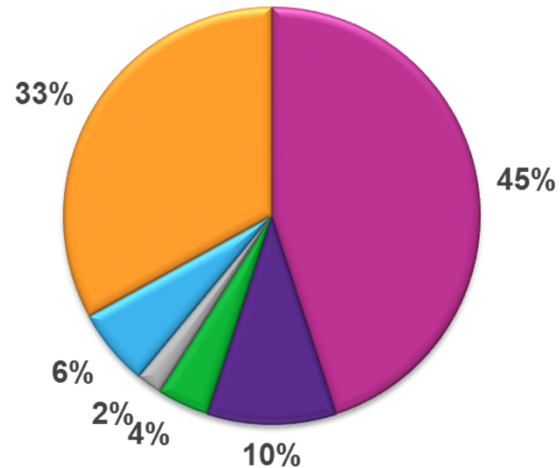
Honoraranteile Gesamthonorar



Prozentuale Honoraranteile Gesamthonorar



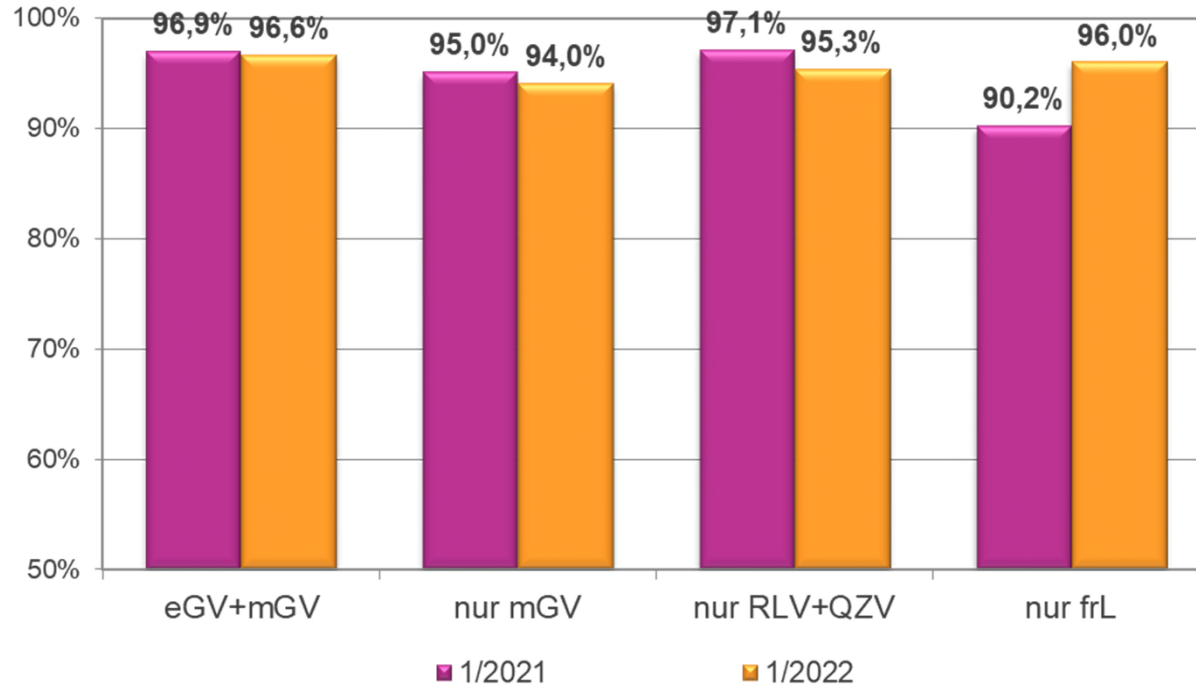
1/2021



1/2022

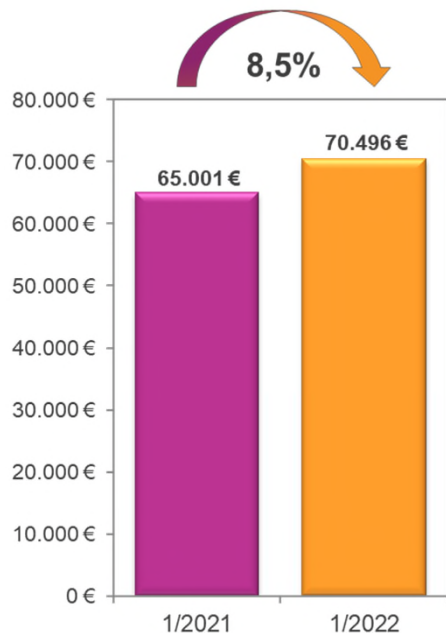
- eGV-Leistungen
- Vorweg-Leistungen
- Labor-Leistungen
- freie Leistungen
- QZV-Leistungen
- RLV-Leistungen

Auszahlungsquoten Gesamthonorar



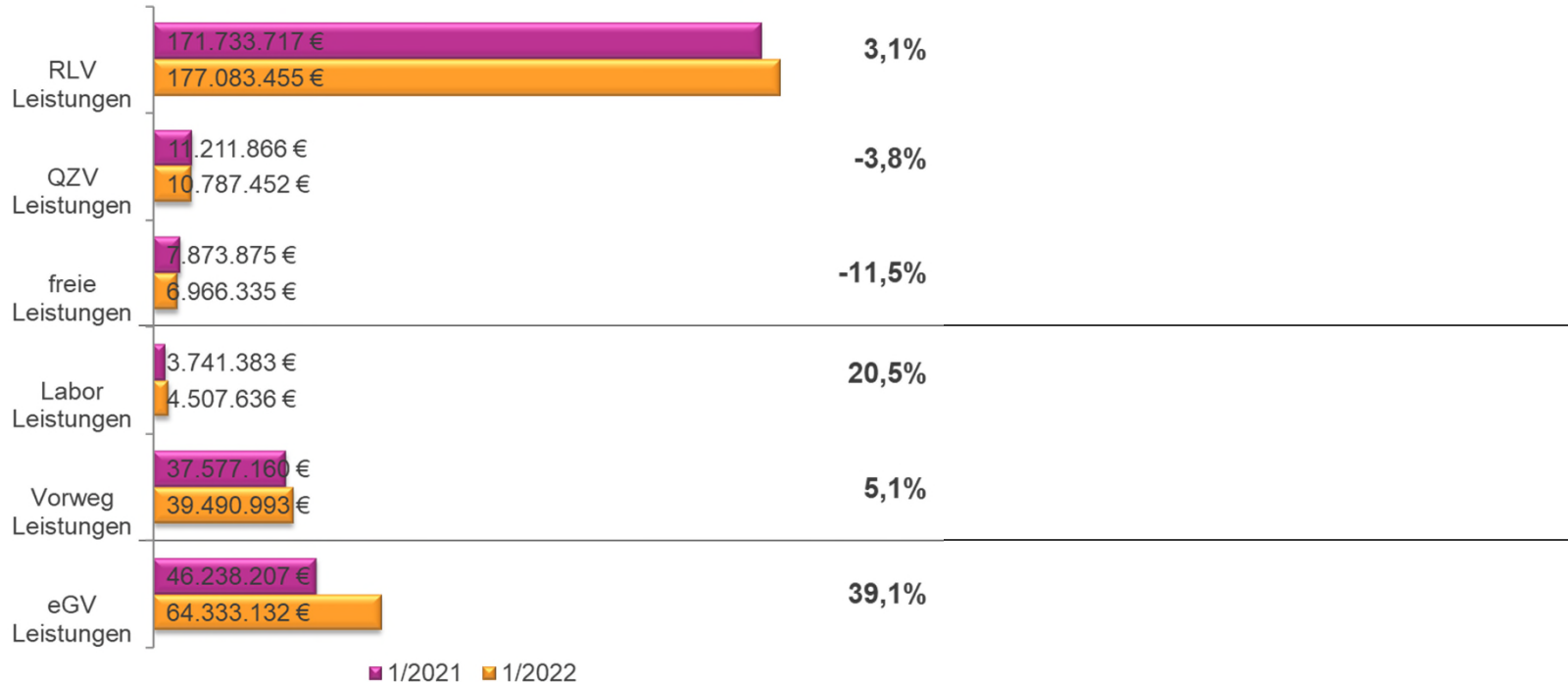
Kennzahlen Hausärzte gesamt (RLV-Gruppe 1,2,64)

Durchschnittshonorar der abrechnenden Ärzte

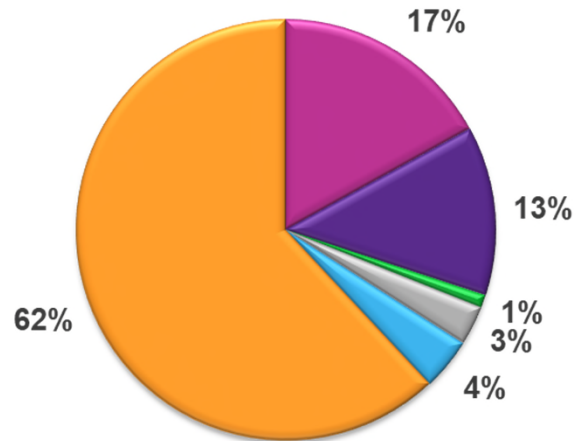


	1/2021	1/2022	Steigerung absolut	Steigerung in %
Leistungsanforderung	279.131.358 €	303.859.527 €	24.728.169 €	8,9%
Ø Leistungsanforderung der abrechnenden Ärzte	65.177 €	70.657 €	5.480 €	8,4%
Gesamthonorar	278.376.207 €	303.169.003 €	24.792.796 €	8,9%
Behandlungsfälle	4.386.436	5.444.999	1.058.563	24,1%
Ø Behandlungsfälle der abrechnenden Ärzte	1.024	1.266	242	23,6%
Fallwert	63,46 €	55,68 €	-7,78 €	-12,3%
Summe Zulassungsumfänge der abrechnenden Ärzte	4.282,66	4.300,49	17,83	0,4%
Durchschnittshonorar der abrechnenden Ärzte	65.001 €	70.496 €	5.496 €	8,5%
Summe Zulassungsumfänge aller zugelassenen Ärzte	4.342,54	4.353,34	10,80	0,2%
Durchschnittshonorar aller zugelassenen Ärzte	64.104 €	69.641 €	5.536 €	8,6%

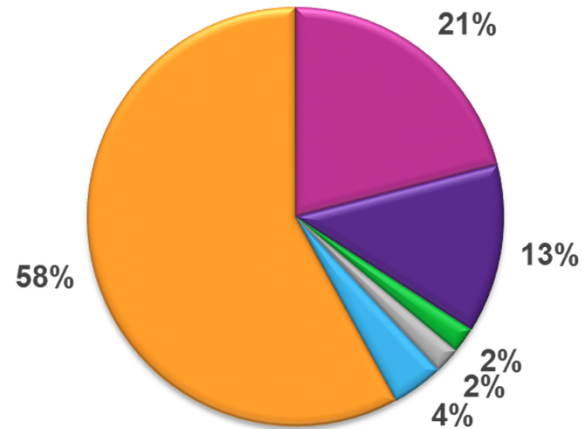
Honoraranteile Hausärzte gesamt (RLV-Gruppe 1,2,64)



Prozentuale Honoraranteile Hausärzte gesamt (RLV-Gruppe 1,2,64)



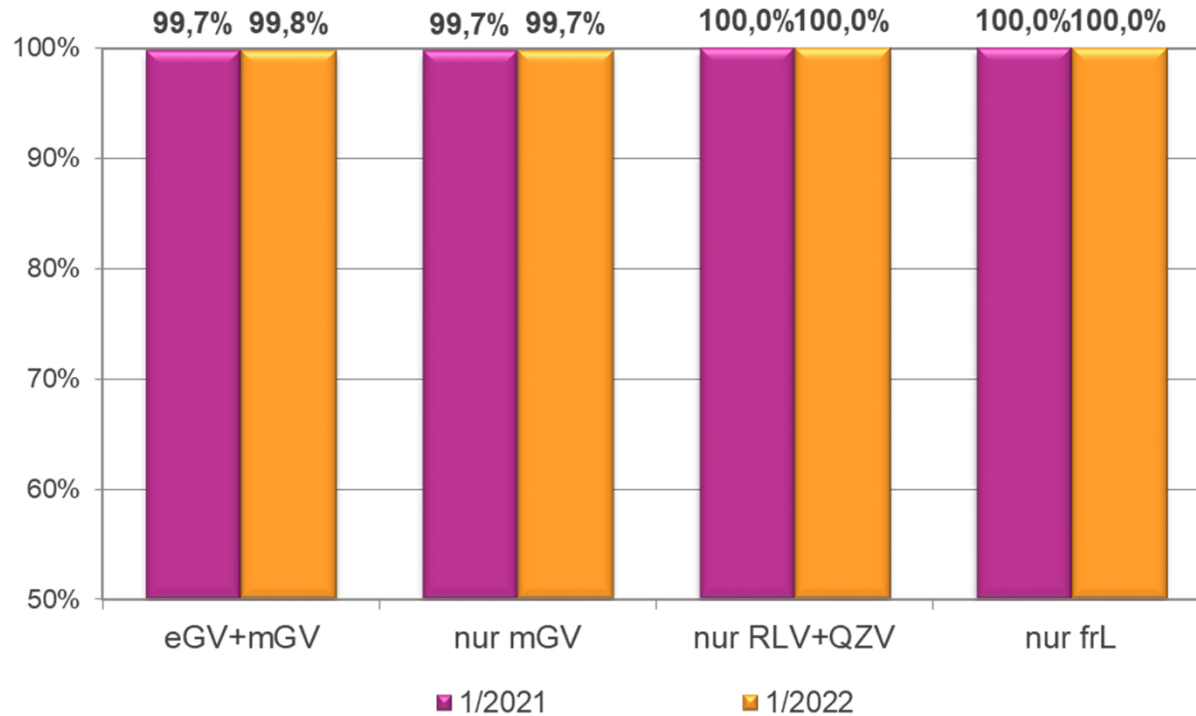
1/2021



1/2022

- eGV-Leistungen
- Vorweg-Leistungen
- Labor-Leistungen
- freie Leistungen
- QZV-Leistungen
- RLV-Leistungen

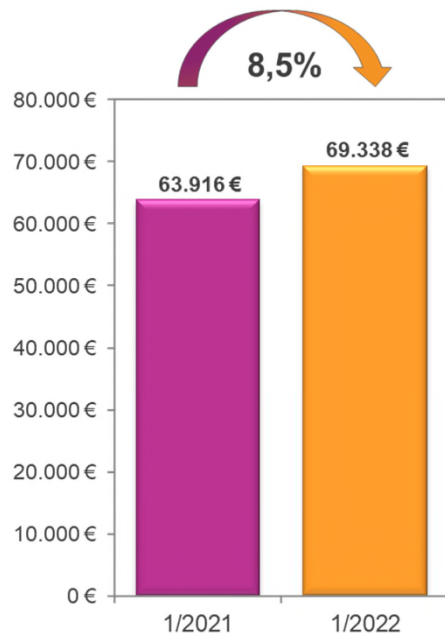
Auszahlungsquoten Hausärzte gesamt (RLV-Grp. 1,2,64)



Kennzahlen Hausärzte (RLV-Gruppe 1)

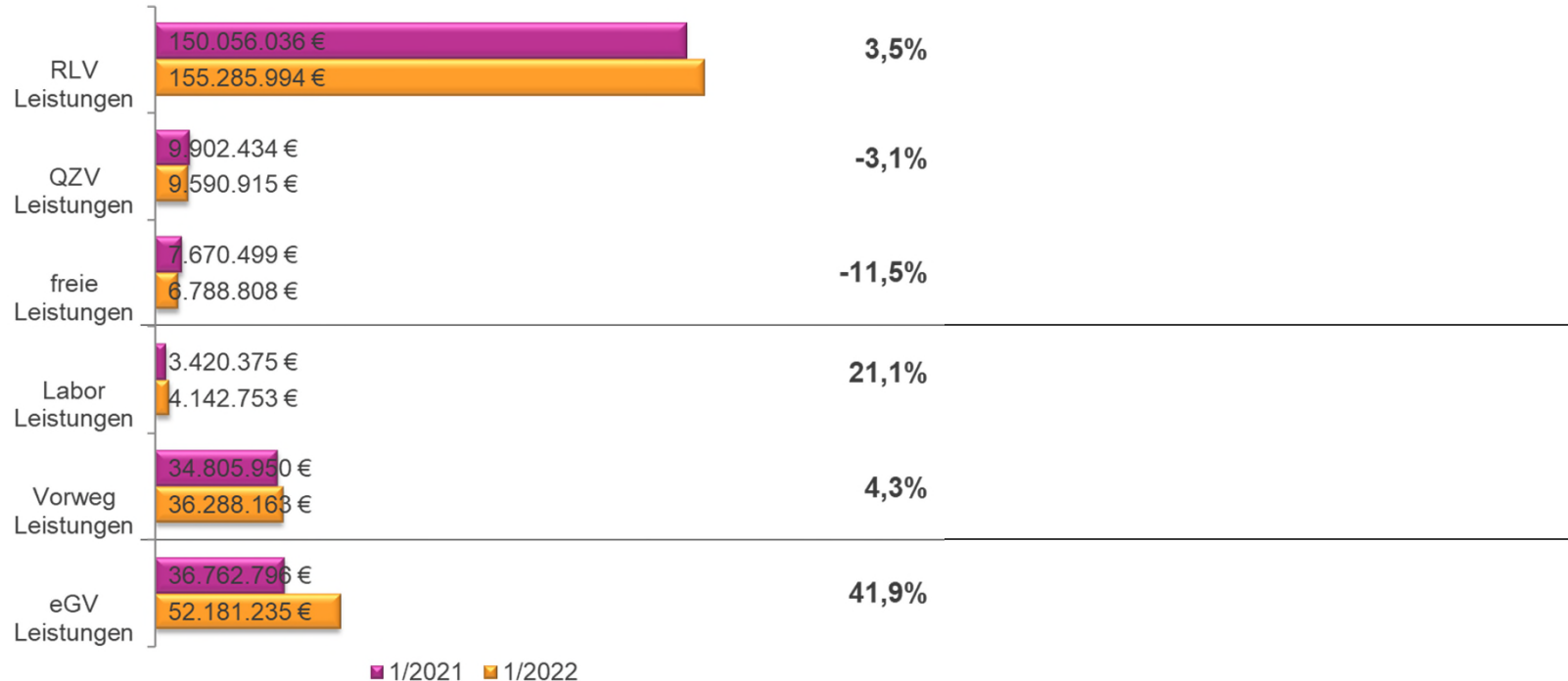


Durchschnittshonorar der abrechnenden Ärzte

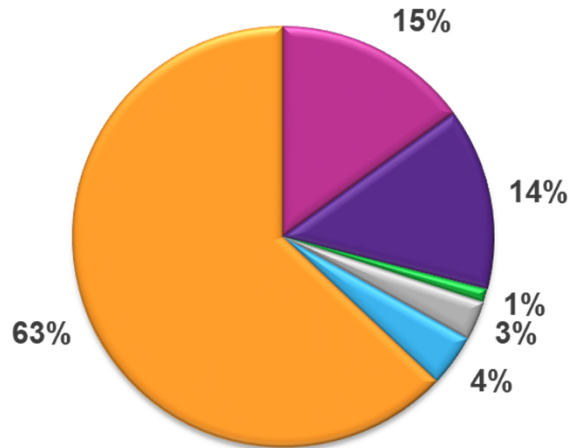


	1/2021	1/2022	Steigerung absolut	Steigerung in %
Leistungsanforderung	243.332.511 €	264.929.740 €	21.597.229 €	8,9%
Ø Leistungsanforderung der abrechnenden Ärzte	64.104 €	69.509 €	5.405 €	8,4%
Gesamthonorar	242.618.091 €	264.277.867 €	21.659.776 €	8,9%
Behandlungsfälle	3.904.631	4.854.879	950.248	24,3%
Ø Behandlungsfälle der abrechnenden Ärzte	1.029	1.274	245	23,8%
Fallwert	62,14 €	54,44 €	-7,70 €	-12,4%
Summe Zulassungsumfänge der abrechnenden Ärzte	3.795,91	3.811,45	15,54	0,4%
Durchschnittshonorar der abrechnenden Ärzte	63.916 €	69.338 €	5.422 €	8,5%
Summe Zulassungsumfänge aller zugelassenen Ärzte	3.851,04	3.859,45	8,41	0,2%
Durchschnittshonorar aller zugelassenen Ärzte	63.001 €	68.476 €	5.475 €	8,7%

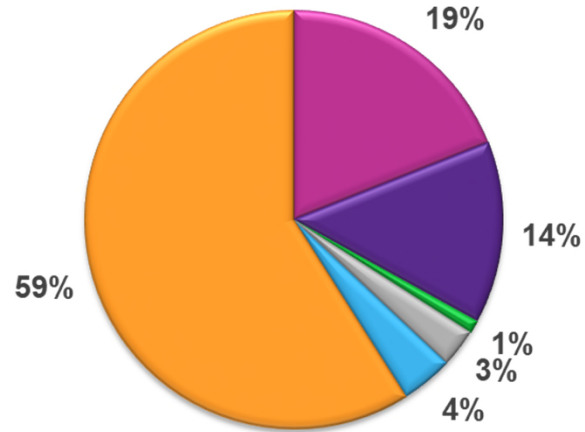
Honoraranteile Hausärzte (RLV-Gruppe 1)



Prozentuale Honoraranteile Hausärzte (RLV-Gruppe 1)



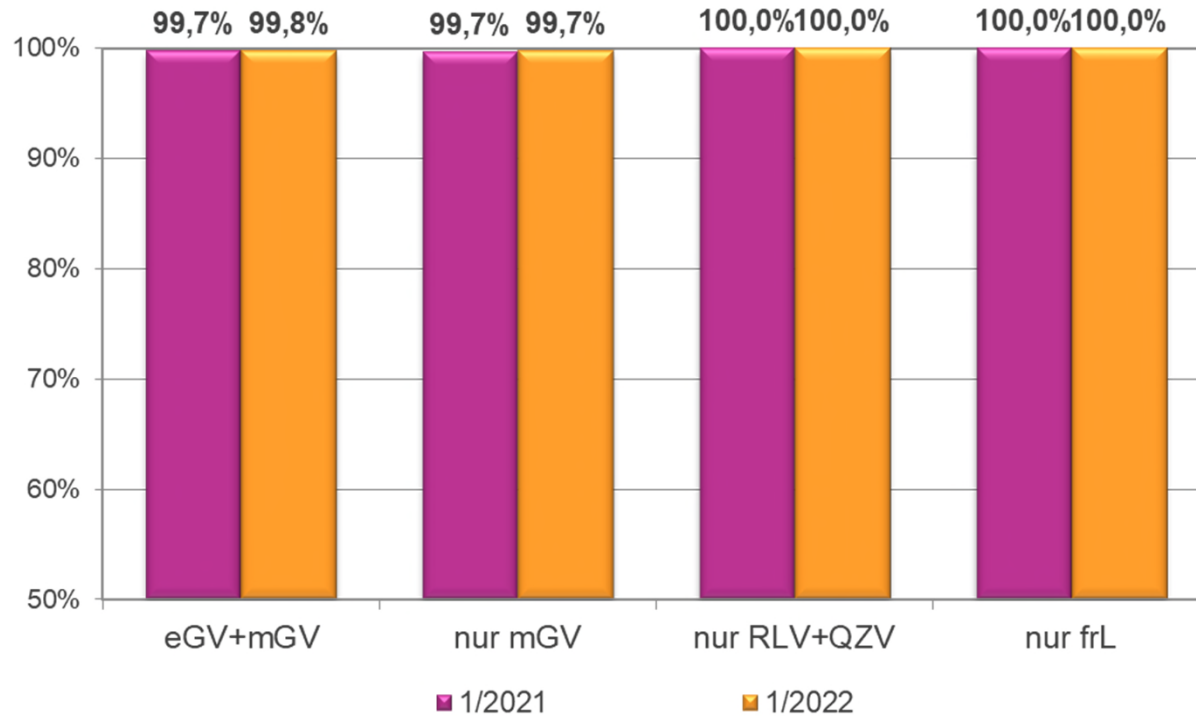
1/2021



1/2022

- eGV-Leistungen
- Vorweg-Leistungen
- Labor-Leistungen
- freie Leistungen
- QZV-Leistungen
- RLV-Leistungen

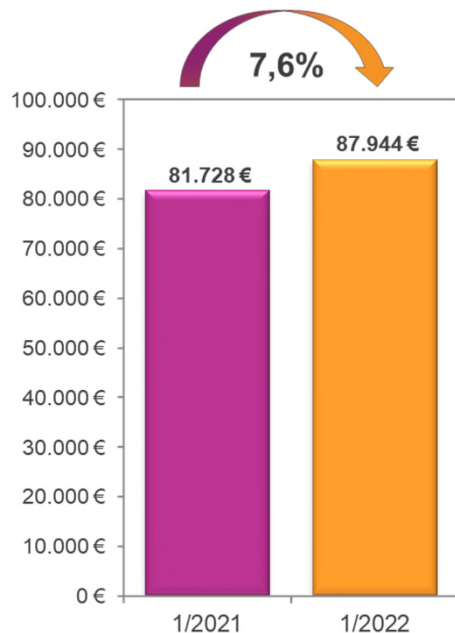
Auszahlungsquoten Hausärzte (RLV-Gruppe 1)



Kennzahlen Kinderärzte (RLV-Gruppe 2)

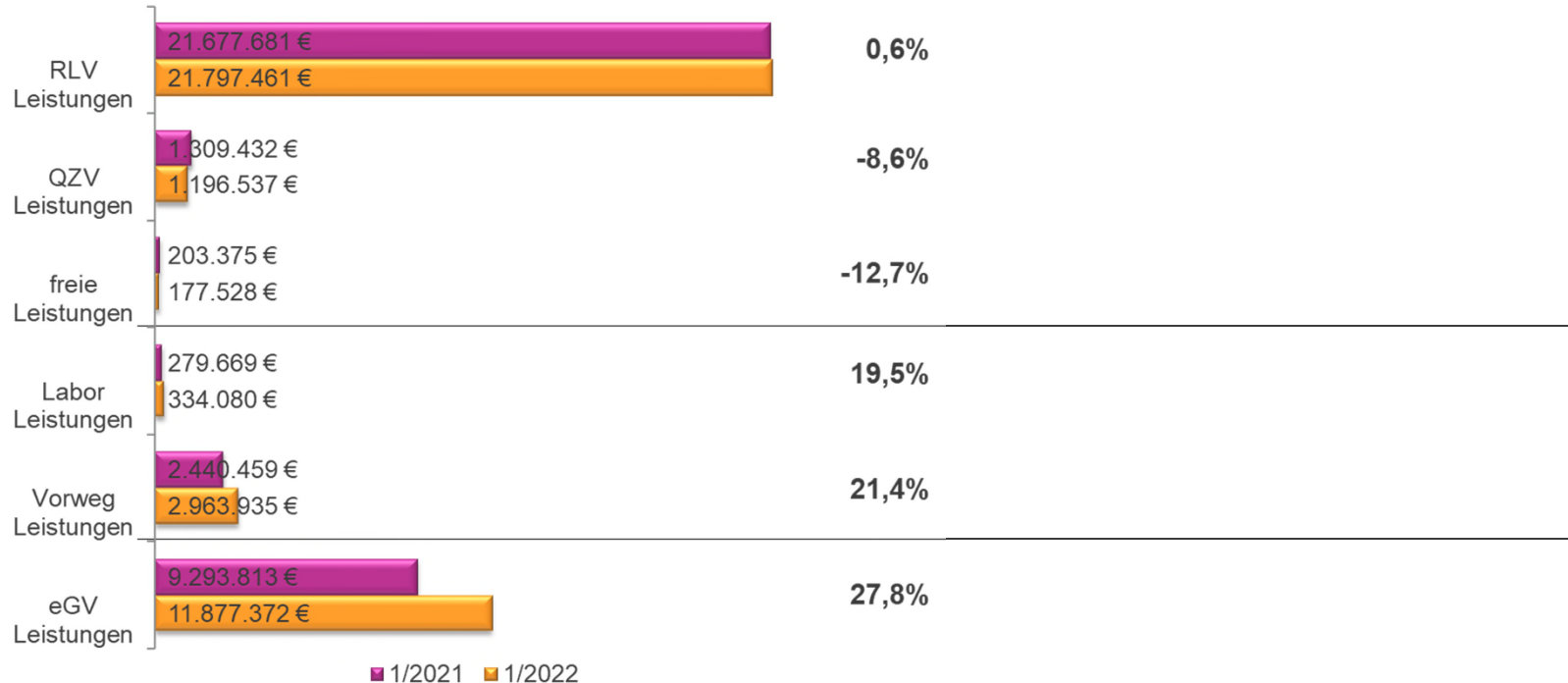


Durchschnittshonorar der abrechnenden Ärzte

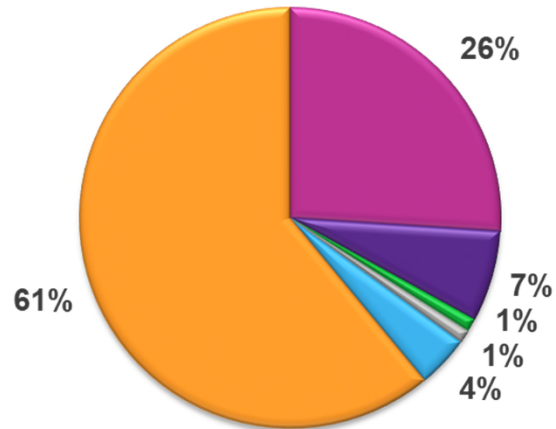


	1/2021	1/2022	Steigerung absolut	Steigerung in %
Leistungsanforderung	35.240.743 €	38.382.184 €	3.141.441 €	8,9%
Ø Leistungsanforderung der abrechnenden Ärzte	81.813 €	88.024 €	6.212 €	7,6%
Gesamthonorar	35.204.428 €	38.346.913 €	3.142.485 €	8,9%
Behandlungsfälle	472.000	581.241	109.241	23,1%
Ø Behandlungsfälle der abrechnenden Ärzte	1.096	1.333	237	21,7%
Fallwert	74,59 €	65,97 €	-8,61 €	-11,5%
Summe Zulassungsumfänge der abrechnenden Ärzte	430,75	436,04	5,29	1,2%
Durchschnittshonorar der abrechnenden Ärzte	81.728 €	87.944 €	6.215 €	7,6%
Summe Zulassungsumfänge aller zugelassenen Ärzte	434,50	439,89	5,39	1,2%
Durchschnittshonorar aller zugelassenen Ärzte	81.023 €	87.174 €	6.151 €	7,6%

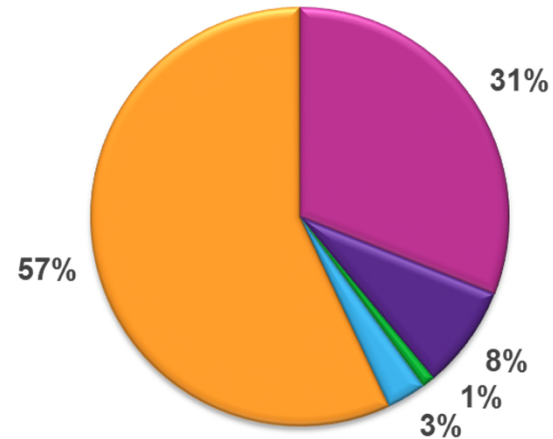
Honoraranteile Kinderärzte (RLV-Gruppe 2)



Prozentuale Honoraranteile Kinderärzte (RLV-Gruppe 2)



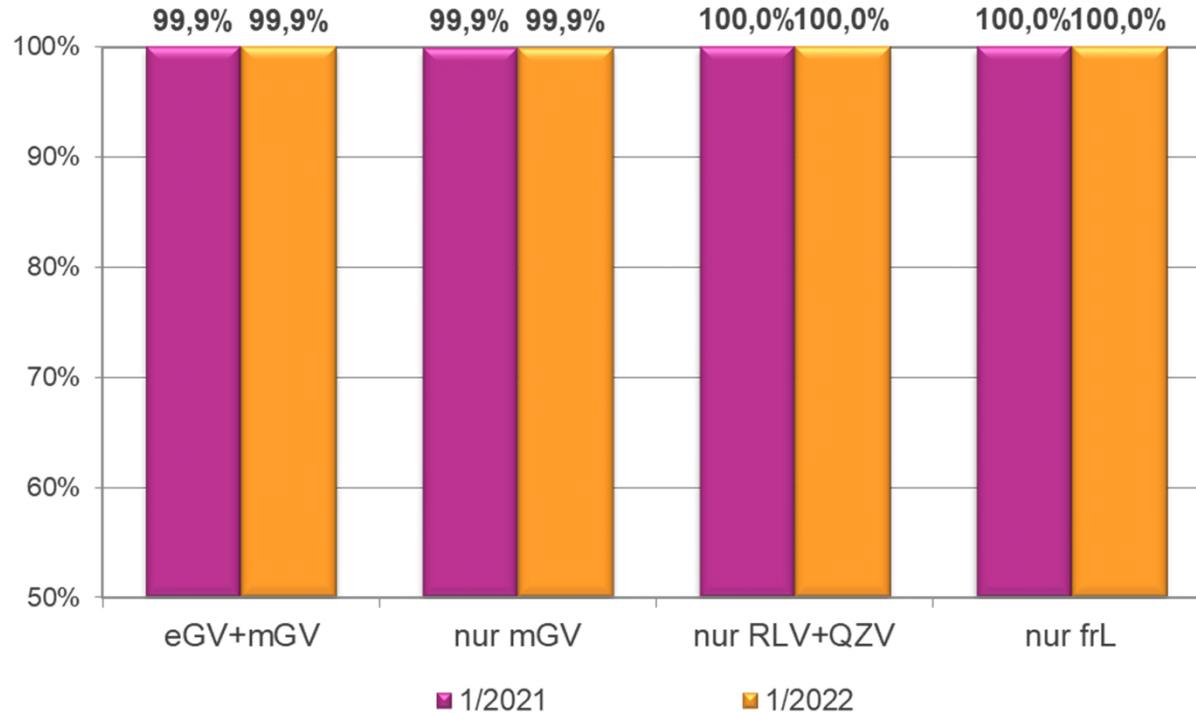
1/2021



1/2022

- eGV-Leistungen
- Vorweg-Leistungen
- Labor-Leistungen
- freie Leistungen
- QZV-Leistungen
- RLV-Leistungen

Auszahlungsquoten Kinderärzte (RLV-Gruppe 2)



Kennzahlen Fachärzte gesamt (3-38,60,62,63)

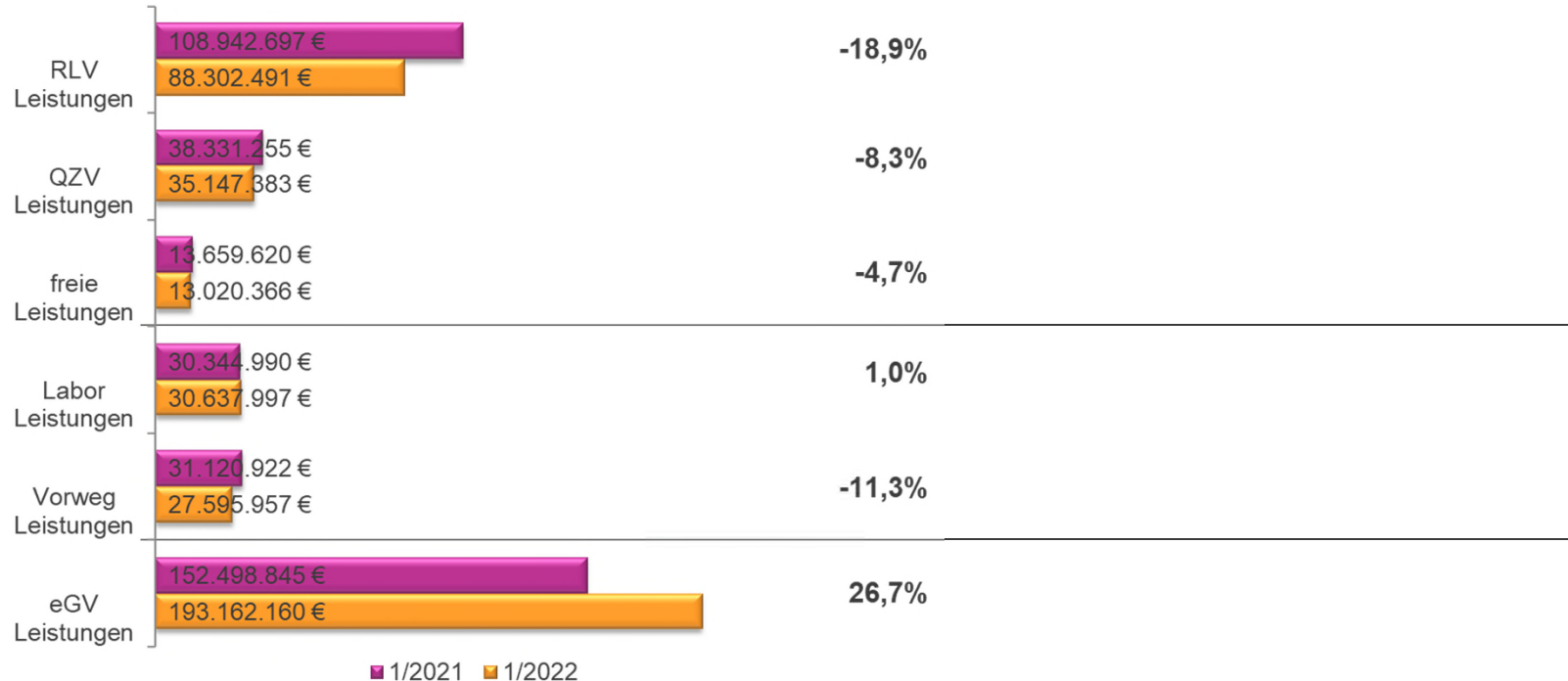


Durchschnittshonorar der abrechnenden Ärzte

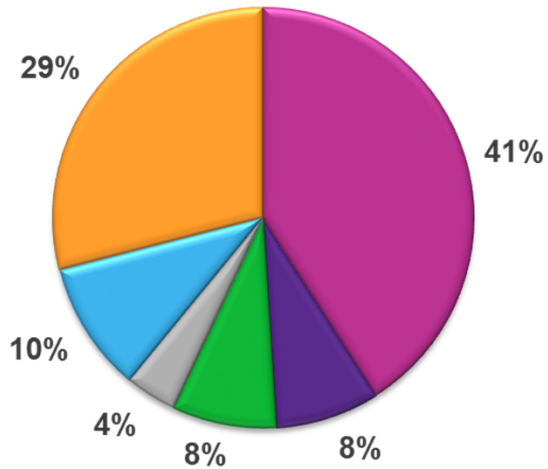


	1/2021	1/2022	Steigerung absolut	Steigerung in %
Leistungsanforderung	393.966.823 €	411.420.053 €	17.453.230 €	4,4%
Ø Leistungsanforderung der abrechnenden Ärzte	82.064 €	85.663 €	3.599 €	4,4%
Gesamthonorar	374.898.328 €	387.866.354 €	12.968.026 €	3,5%
Behandlungsfälle	6.593.252	6.897.206	303.954	4,6%
Ø Behandlungsfälle der abrechnenden Ärzte	1.373	1.436	63	4,6%
Fallwert	56,86 €	56,24 €	-0,63 €	-1,1%
Summe Zulassungsumfänge der abrechnenden Ärzte	4.800,70	4.802,77	2,07	0,0%
Durchschnittshonorar der abrechnenden Ärzte	78.092 €	80.759 €	2.666 €	3,4%
Summe Zulassungsumfänge aller zugelassenen Ärzte	4.959,37	4.985,66	26,29	0,5%
Durchschnittshonorar aller zugelassenen Ärzte	75.594 €	77.796 €	2.202 €	2,9%

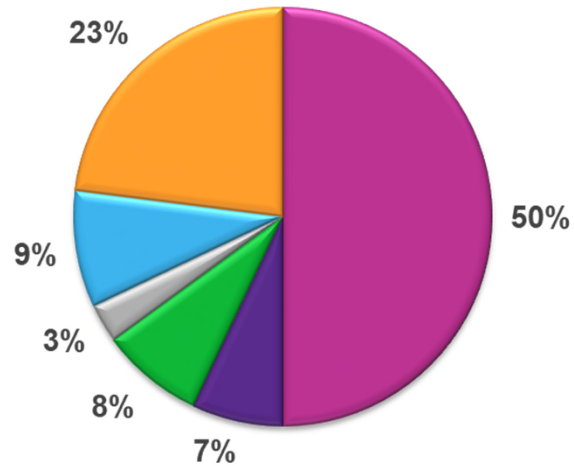
Honoraranteile Fachärzte gesamt (3-38,60,62,63)



Prozentuale Honoraranteile Fachärzte gesamt (3-38,60,62,63)



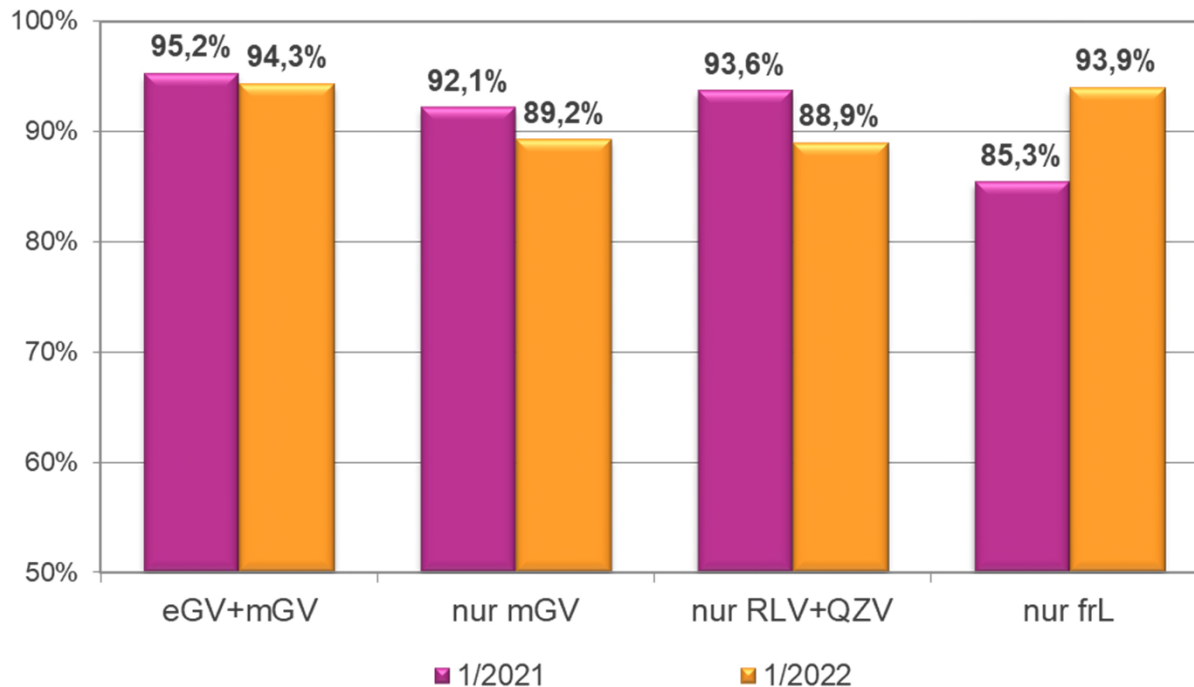
1/2021



1/2022

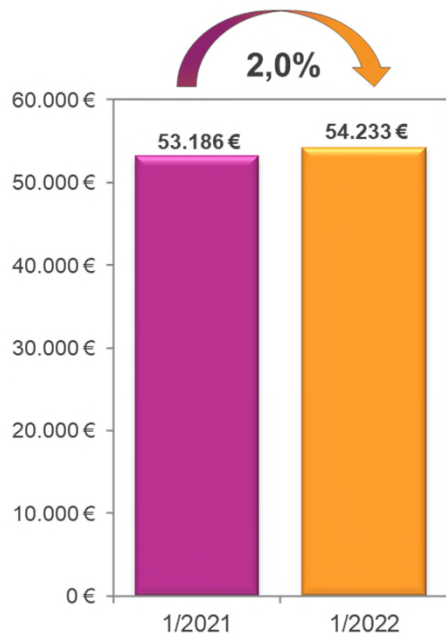
- eGV-Leistungen
- Vorweg-Leistungen
- Labor-Leistungen
- freie Leistungen
- QZV-Leistungen
- RLV-Leistungen

Auszahlungsquoten Fachärzte gesamt (3-38,60,62,63)



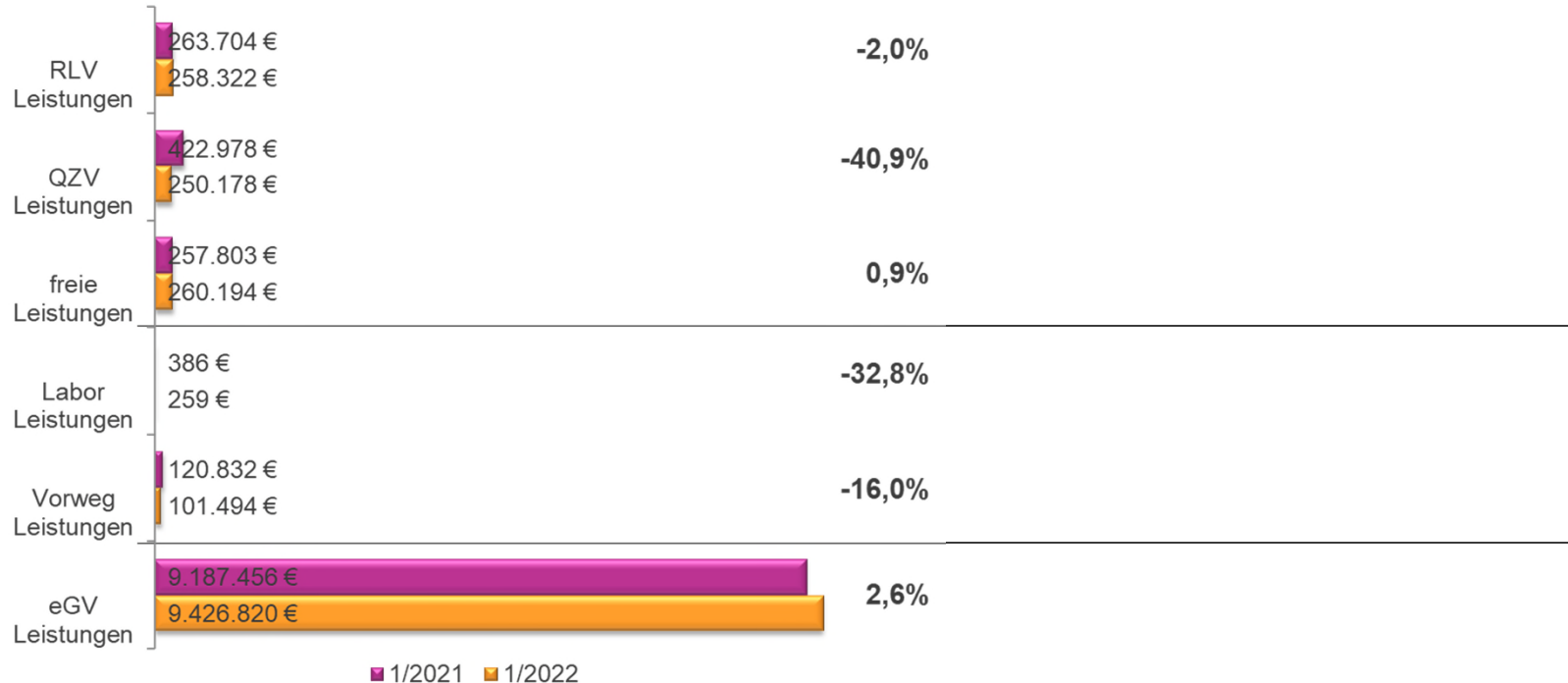
Kennzahlen Anästhesisten (RLV-Gruppe 3)

Durchschnittshonorar der abrechnenden Ärzte

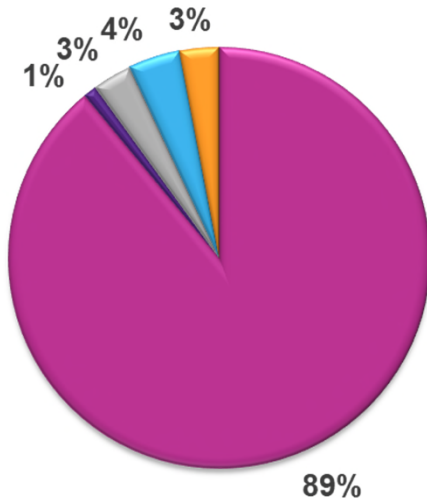


	1/2021	1/2022	Steigerung absolut	Steigerung in %
Leistungsanforderung	10.464.562 €	10.417.970 €	-46.592 €	-0,4%
Ø Leistungsanforderung der abrechnenden Ärzte	54.282 €	54.869 €	587 €	1,1%
Gesamthonorar	10.253.158 €	10.297.267 €	44.109 €	0,4%
Behandlungsfälle	51.329	51.682	353	0,7%
Ø Behandlungsfälle der abrechnenden Ärzte	266	272	6	2,2%
Fallwert	199,75 €	199,24 €	-0,51 €	-0,3%
Summe Zulassungsumfänge der abrechnenden Ärzte	192,78	189,87	-2,91	-1,5%
Durchschnittshonorar der abrechnenden Ärzte	53.186 €	54.233 €	1.047 €	2,0%
Summe Zulassungsumfänge aller zugelassenen Ärzte	206,55	209,37	2,82	1,4%
Durchschnittshonorar aller zugelassenen Ärzte	49.640 €	49.182 €	-458 €	-0,9%

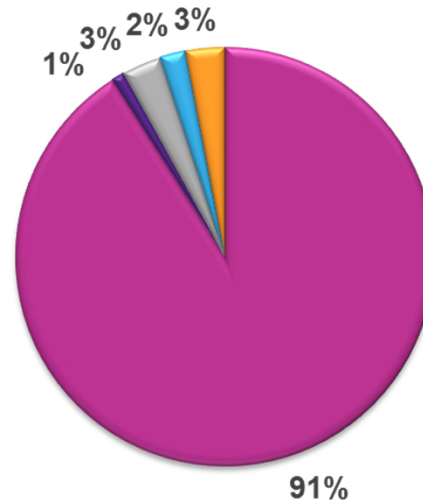
Honoraranteile Anästhesisten (RLV-Gruppe 3)



Prozentuale Honoraranteile Anästhesisten (RLV-Gruppe 3)



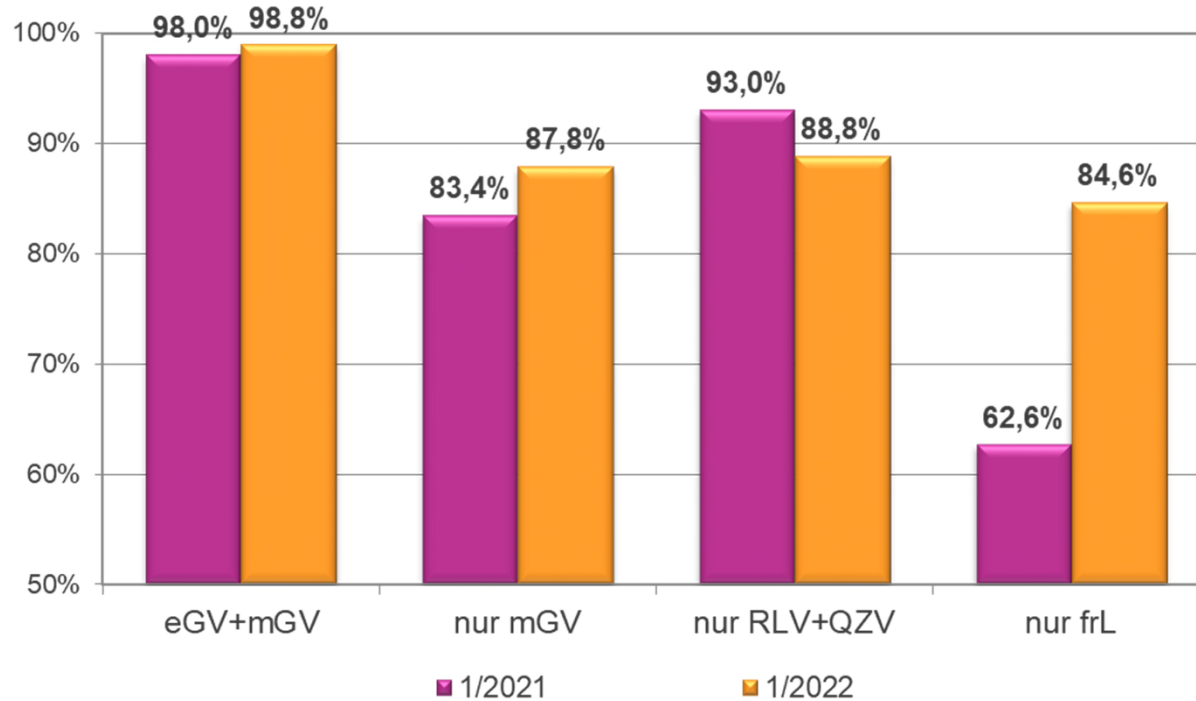
1/2021



1/2022

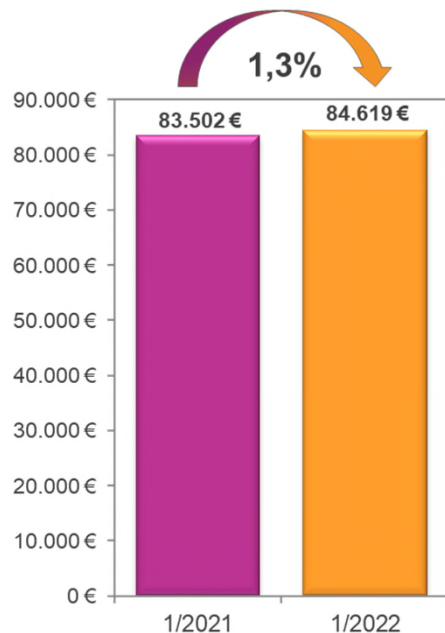
-  eGV-Leistungen
-  Vorweg-Leistungen
-  Labor-Leistungen
-  freie Leistungen
-  QZV-Leistungen
-  RLV-Leistungen

Auszahlungsquoten Anästhesisten (RLV-Gruppe 3)



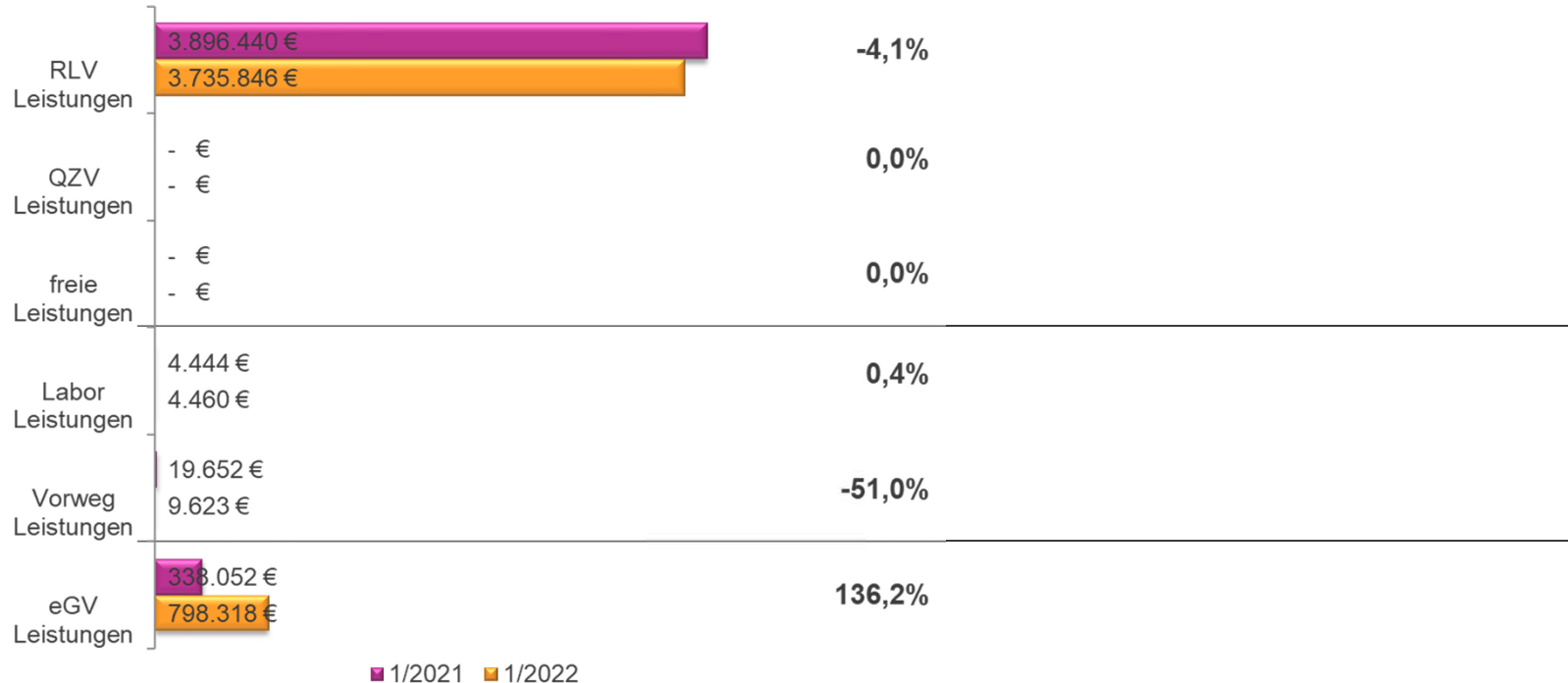
Kennzahlen Schmerztherapeuten (RLV-Gruppe 4)

Durchschnittshonorar der abrechnenden Ärzte



	1/2021	1/2022	Steigerung absolut	Steigerung in %
Leistungsanforderung	4.383.546 €	4.693.268 €	309.722 €	7,1%
Ø Leistungsanforderung der abrechnenden Ärzte	85.952 €	87.317 €	1.365 €	1,6%
Gesamthonorar	4.258.588 €	4.548.247 €	289.659 €	6,8%
Behandlungsfälle	24.156	26.160	2.004	8,3%
Ø Behandlungsfälle der abrechnenden Ärzte	474	487	13	2,8%
Fallwert	176,30 €	173,86 €	-2,43 €	-1,4%
Summe Zulassungsumfänge der abrechnenden Ärzte	51,00	53,75	2,75	5,4%
Durchschnittshonorar der abrechnenden Ärzte	83.502 €	84.619 €	1.117 €	1,3%
Summe Zulassungsumfänge aller zugelassenen Ärzte	51,00	54,75	3,75	7,4%
Durchschnittshonorar aller zugelassenen Ärzte	83.502 €	83.073 €	-429 €	-0,5%

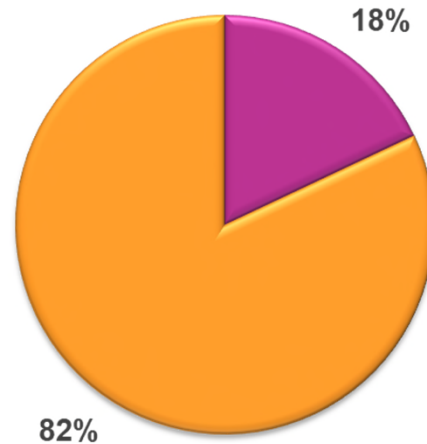
Honoraranteile Schmerztherapeuten (RLV-Gruppe 4)



Prozentuale Honoraranteile Schmerztherapeuten (RLV-Gruppe 4)



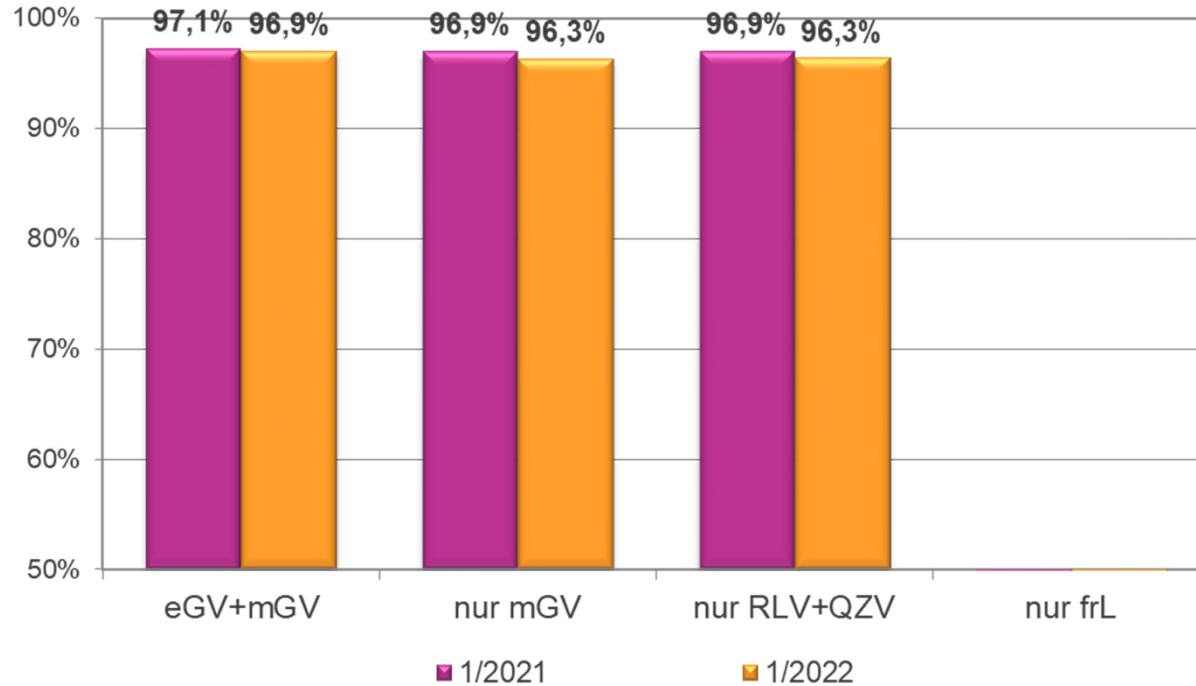
1/2021



1/2022

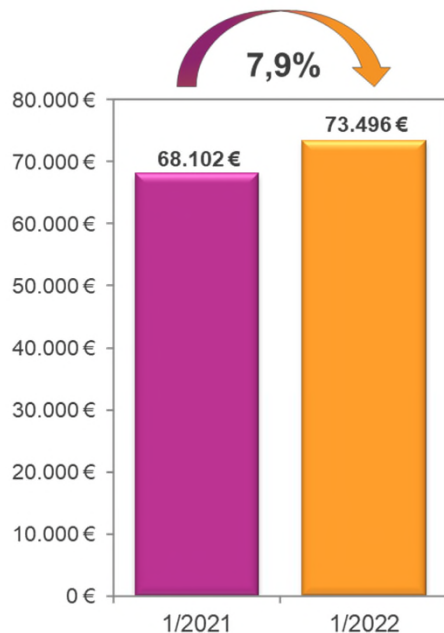
- eGV-Leistungen
- Vorweg-Leistungen
- Labor-Leistungen
- freie Leistungen
- QZV-Leistungen
- RLV-Leistungen

Auszahlungsquoten Schmerztherapeuten (RLV-Gruppe 4)



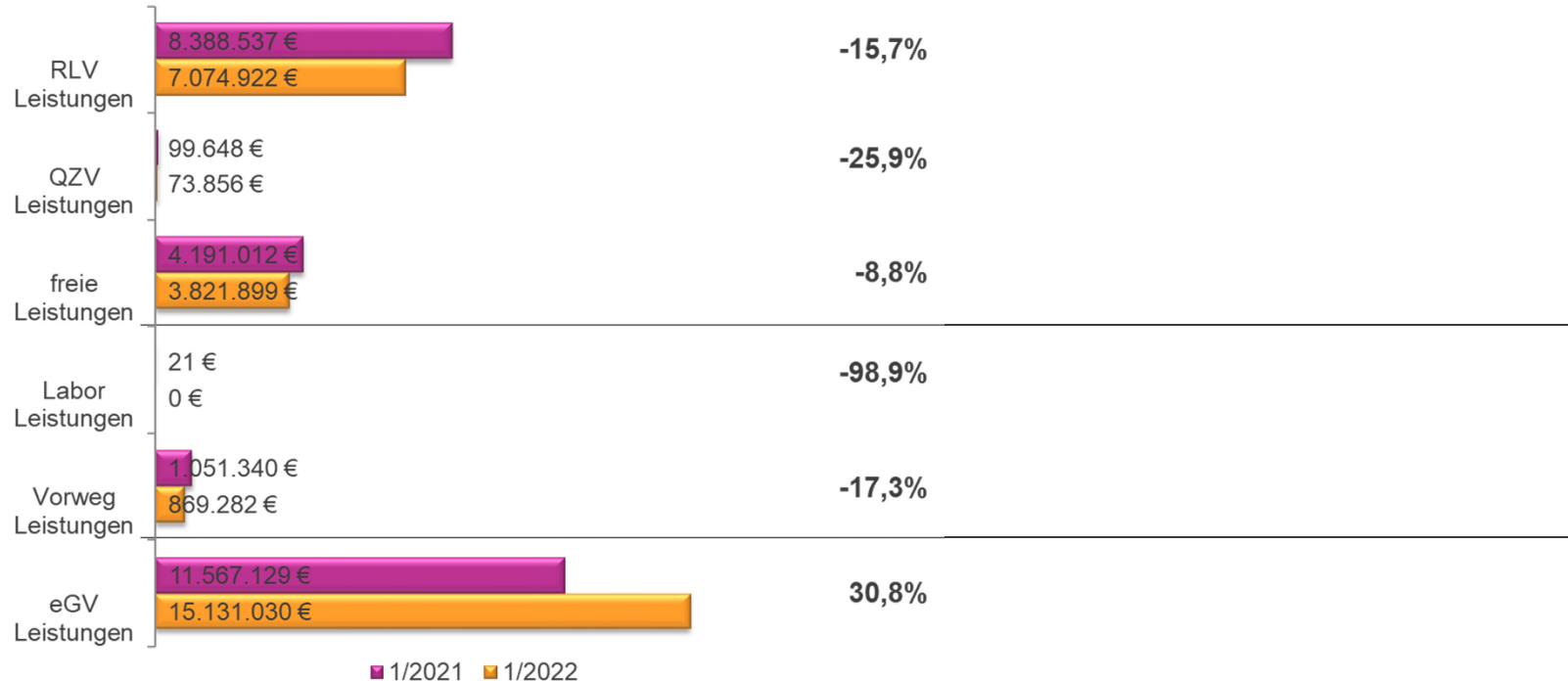
Kennzahlen Augenärzte (RLV-Gruppe 5)

Durchschnittshonorar der abrechnenden Ärzte

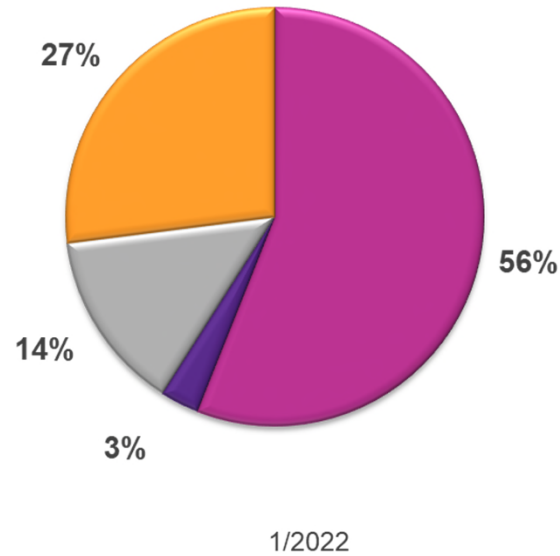
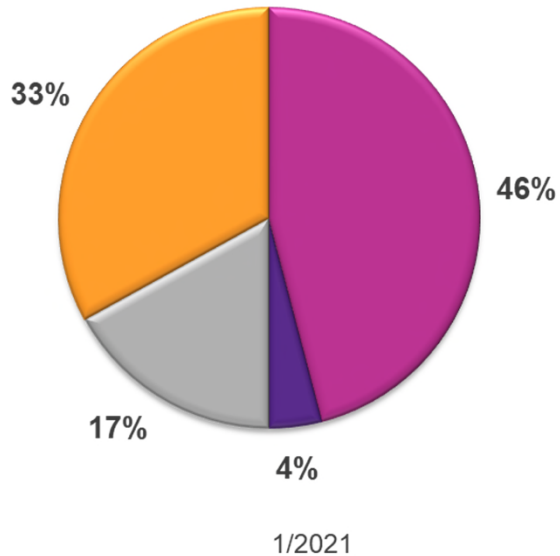


	1/2021	1/2022	Steigerung absolut	Steigerung in %
Leistungsanforderung	26.126.530 €	27.872.285 €	1.745.756 €	6,7%
Ø Leistungsanforderung der abrechnenden Ärzte	70.333 €	75.952 €	5.620 €	8,0%
Gesamthonorar	25.297.688 €	26.970.989 €	1.673.302 €	6,6%
Behandlungsfälle	505.557	514.797	9.240	1,8%
Ø Behandlungsfälle der abrechnenden Ärzte	1.361	1.403	42	3,1%
Fallwert	50,04 €	52,39 €	2,35 €	4,7%
Summe Zulassungsumfänge der abrechnenden Ärzte	371,47	366,97	-4,50	-1,2%
Durchschnittshonorar der abrechnenden Ärzte	68.102 €	73.496 €	5.395 €	7,9%
Summe Zulassungsumfänge aller zugelassenen Ärzte	378,91	387,19	8,28	2,2%
Durchschnittshonorar aller zugelassenen Ärzte	66.764 €	69.658 €	2.894 €	4,3%

Honoraranteile Augenärzte (RLV-Gruppe 5)

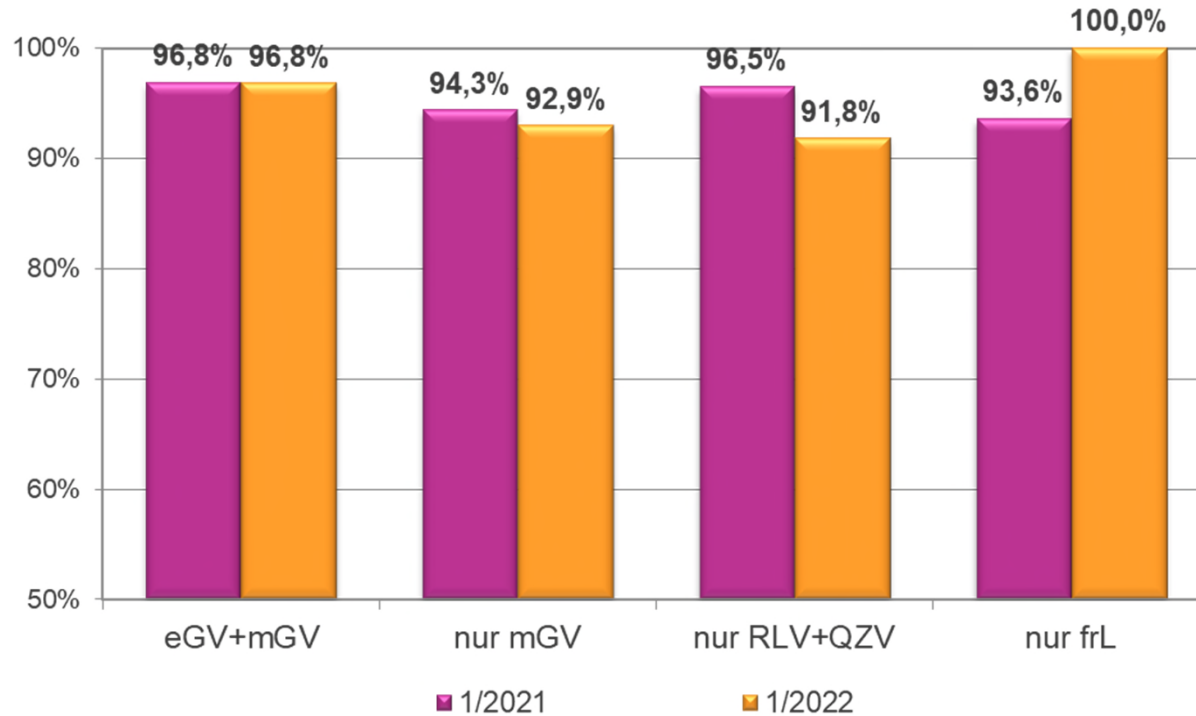


Prozentuale Honoraranteile Augenärzte (RLV-Gruppe 5)



- eGV-Leistungen
- Vorweg-Leistungen
- Labor-Leistungen
- freie Leistungen
- QZV-Leistungen
- RLV-Leistungen

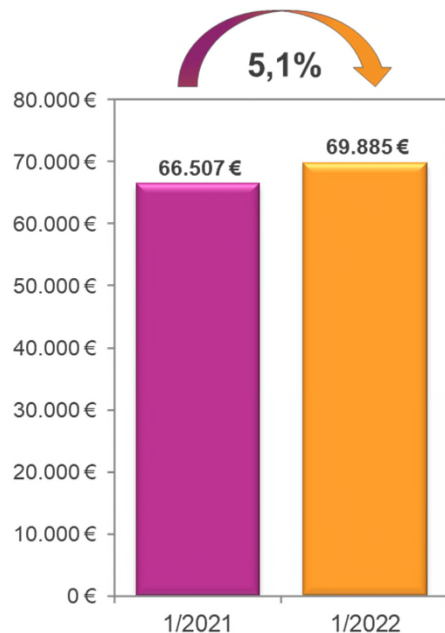
Auszahlungsquoten Augenärzte (RLV-Gruppe 5)



Kennzahlen Neuro-/ Chirurgen (RLV-Gruppe 6)

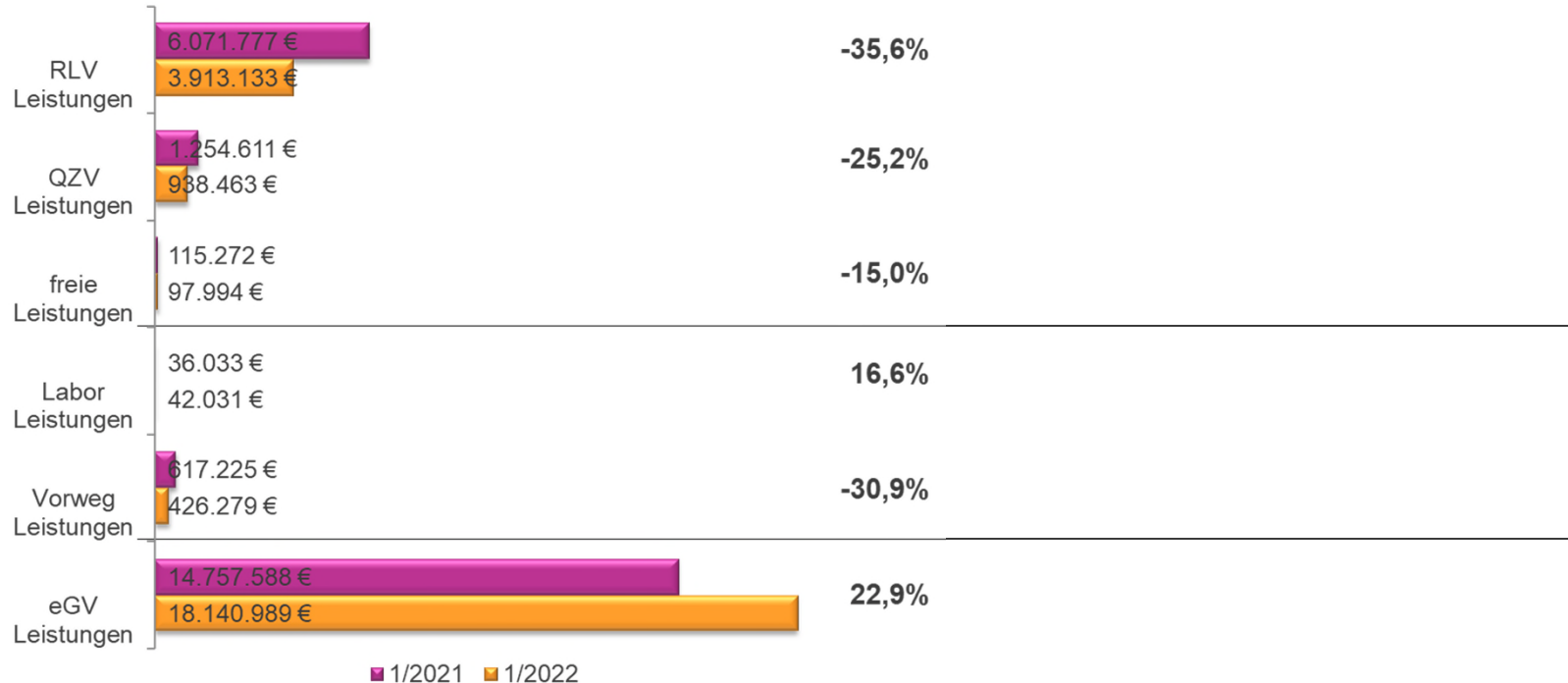


Durchschnittshonorar der abrechnenden Ärzte

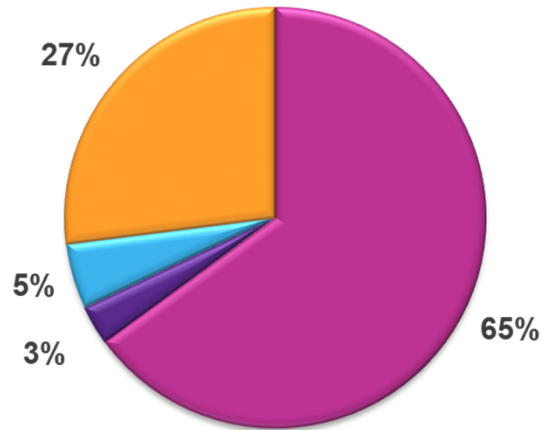


	1/2021	1/2022	Steigerung absolut	Steigerung in %
Leistungsanforderung	23.267.353 €	24.086.592 €	819.239 €	3,5%
Ø Leistungsanforderung der abrechnenden Ärzte	67.714 €	71.450 €	3.736 €	5,5%
Gesamthonorar	22.852.506 €	23.558.889 €	706.382 €	3,1%
Behandlungsfälle	247.484	261.837	14.353	5,8%
Ø Behandlungsfälle der abrechnenden Ärzte	720	777	56	7,8%
Fallwert	92,34 €	89,98 €	-2,36 €	-2,6%
Summe Zulassungsumfänge der abrechnenden Ärzte	343,61	337,11	-6,50	-1,9%
Durchschnittshonorar der abrechnenden Ärzte	66.507 €	69.885 €	3.378 €	5,1%
Summe Zulassungsumfänge aller zugelassenen Ärzte	349,49	343,61	-5,88	-1,7%
Durchschnittshonorar aller zugelassenen Ärzte	65.388 €	68.563 €	3.175 €	4,9%

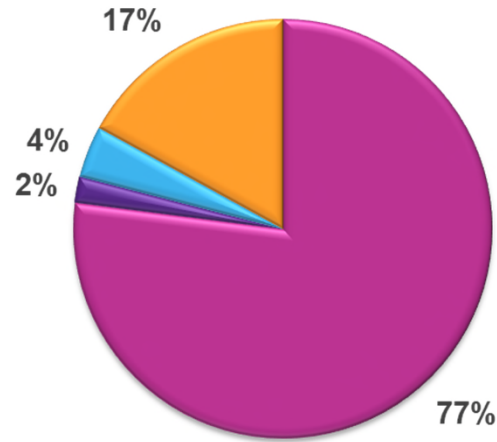
Honoraranteile Neuro-/ Chirurgen (RLV-Gruppe 6)



Prozentuale Honoraranteile Neuro-/ Chirurgen (RLV-Gruppe 6)



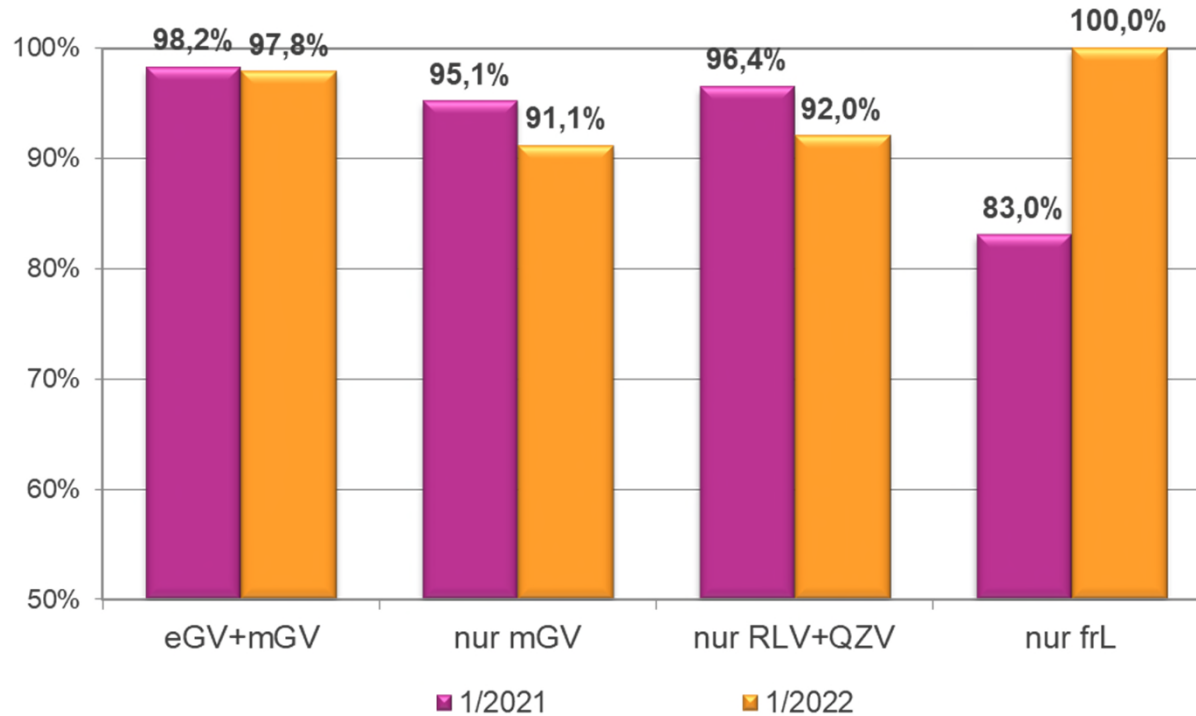
1/2021



1/2022

- eGV-Leistungen
- Vorweg-Leistungen
- Labor-Leistungen
- freie Leistungen
- QZV-Leistungen
- RLV-Leistungen

Auszahlungsquoten Neuro-/ Chirurgen (RLV-Gruppe 6)



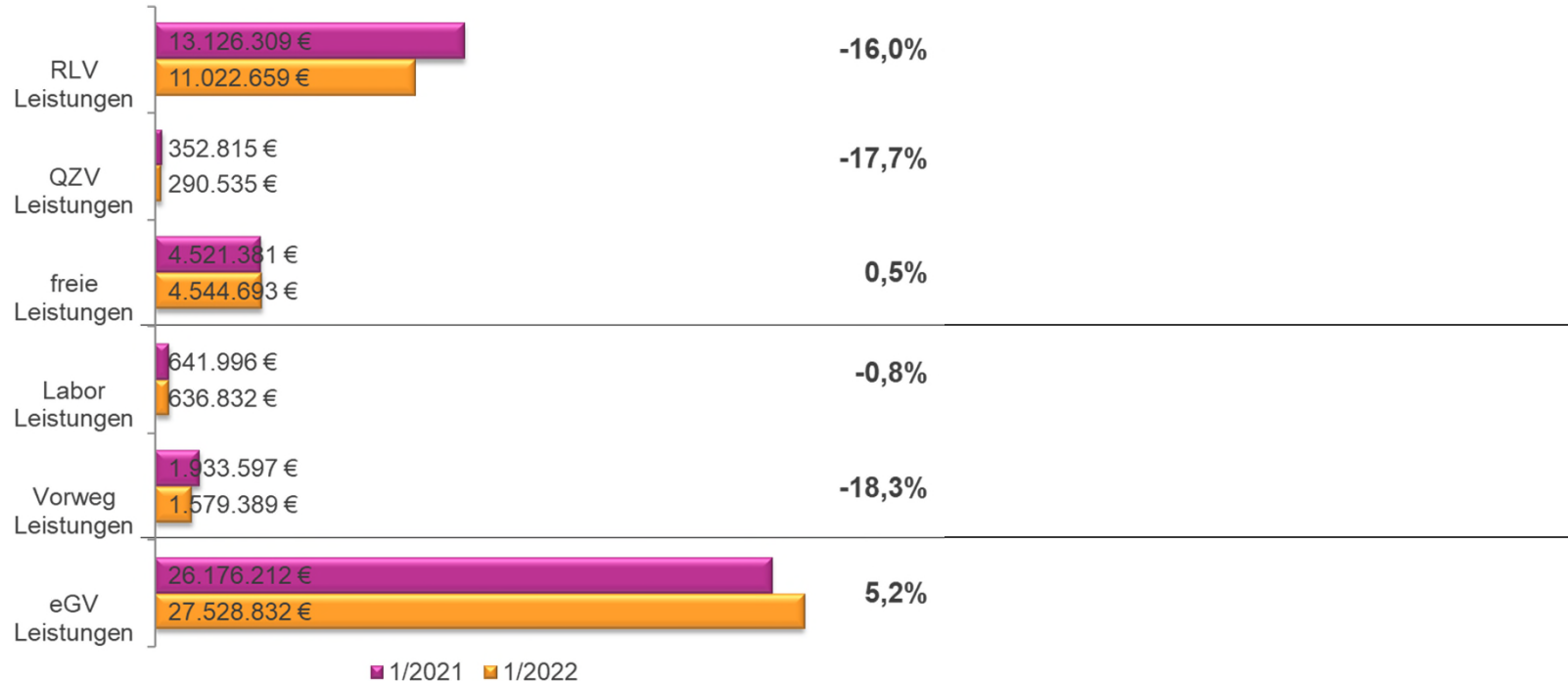
Kennzahlen Gynäkologen (RLV-Gruppe 7)

Durchschnittshonorar der abrechnenden Ärzte

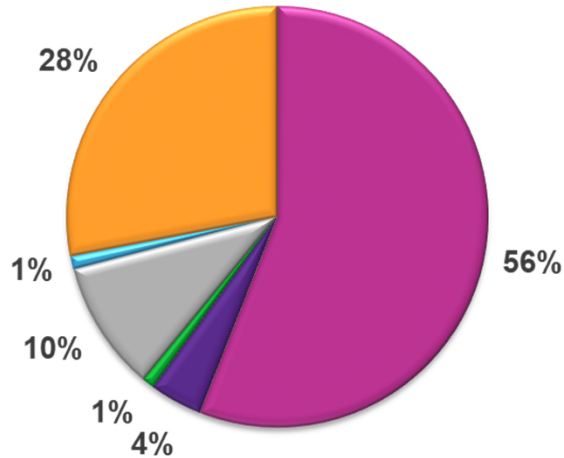


	1/2021	1/2022	Steigerung absolut	Steigerung in %
Leistungsanforderung	49.058.115 €	47.678.349 €	-1.379.765 €	-2,8%
Ø Leistungsanforderung der abrechnenden Ärzte	67.886 €	66.528 €	-1.359 €	-2,0%
Gesamthonorar	46.752.309 €	45.602.940 €	-1.149.370 €	-2,5%
Behandlungsfälle	894.502	844.748	-49.754	-5,6%
Ø Behandlungsfälle der abrechnenden Ärzte	1.238	1.179	-59	-4,8%
Fallwert	52,27 €	53,98 €	1,72 €	3,3%
Summe Zulassungsumfänge der abrechnenden Ärzte	722,65	716,67	-5,98	-0,8%
Durchschnittshonorar der abrechnenden Ärzte	64.696 €	63.632 €	-1.064 €	-1,6%
Summe Zulassungsumfänge aller zugelassenen Ärzte	730,41	726,00	-4,41	-0,6%
Durchschnittshonorar aller zugelassenen Ärzte	64.008 €	62.814 €	-1.194 €	-1,9%

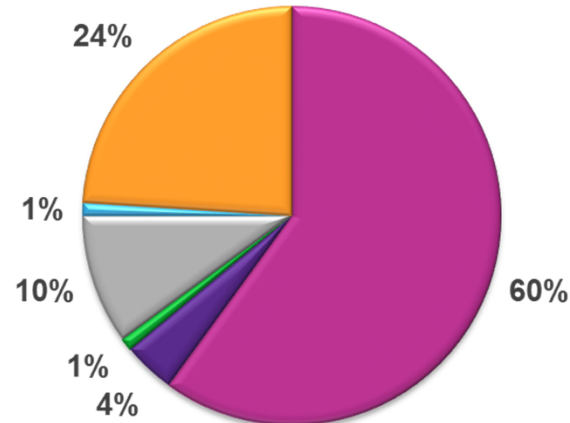
Honoraranteile Gynäkologen (RLV-Gruppe 7)



Prozentuale Honoraranteile Gynäkologen (RLV-Grp. 7)



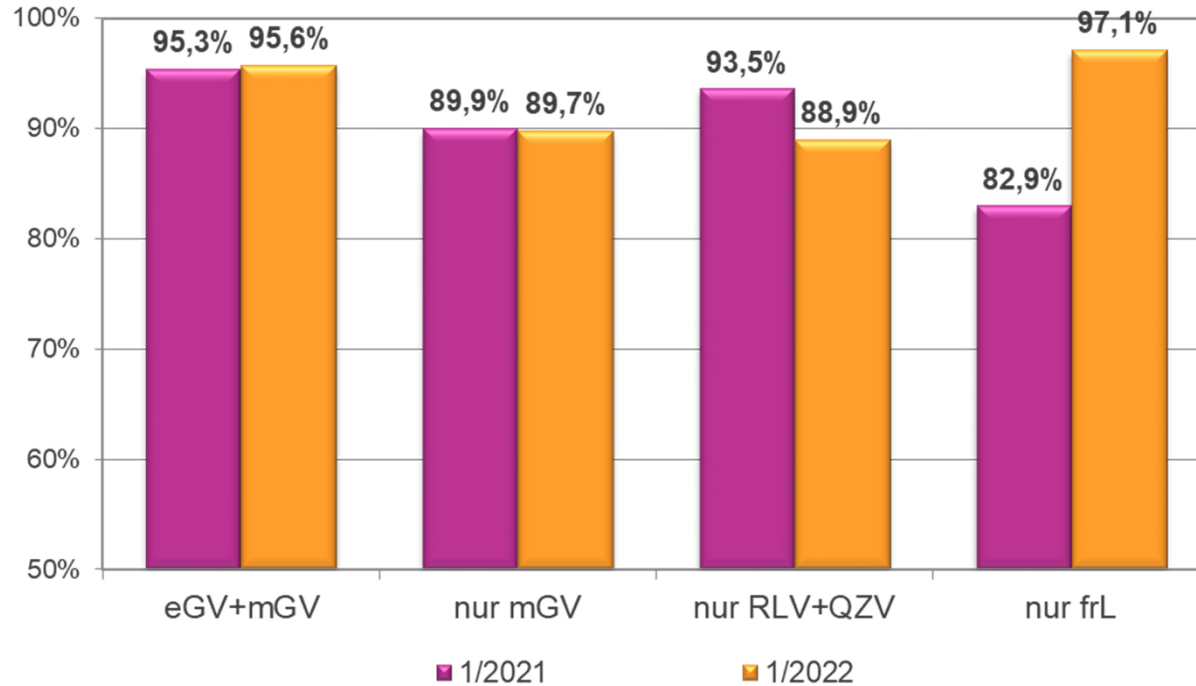
1/2021



1/2022

- eGV-Leistungen
- Vorweg-Leistungen
- Labor-Leistungen
- freie Leistungen
- QZV-Leistungen
- RLV-Leistungen

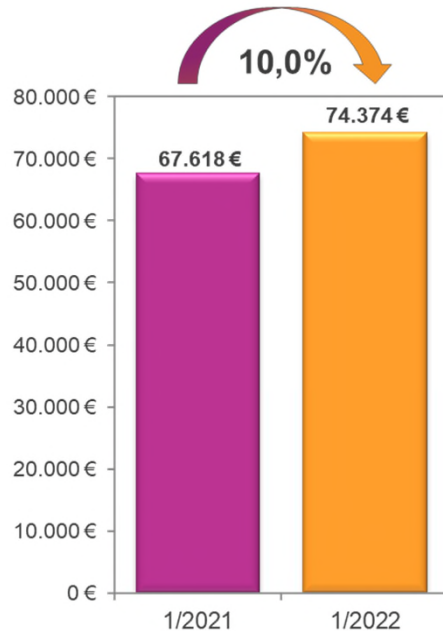
Auszahlungsquoten Gynäkologen (RLV-Gruppe 7)



Kennzahlen HNO-Ärzte (RLV-Gruppe 8)

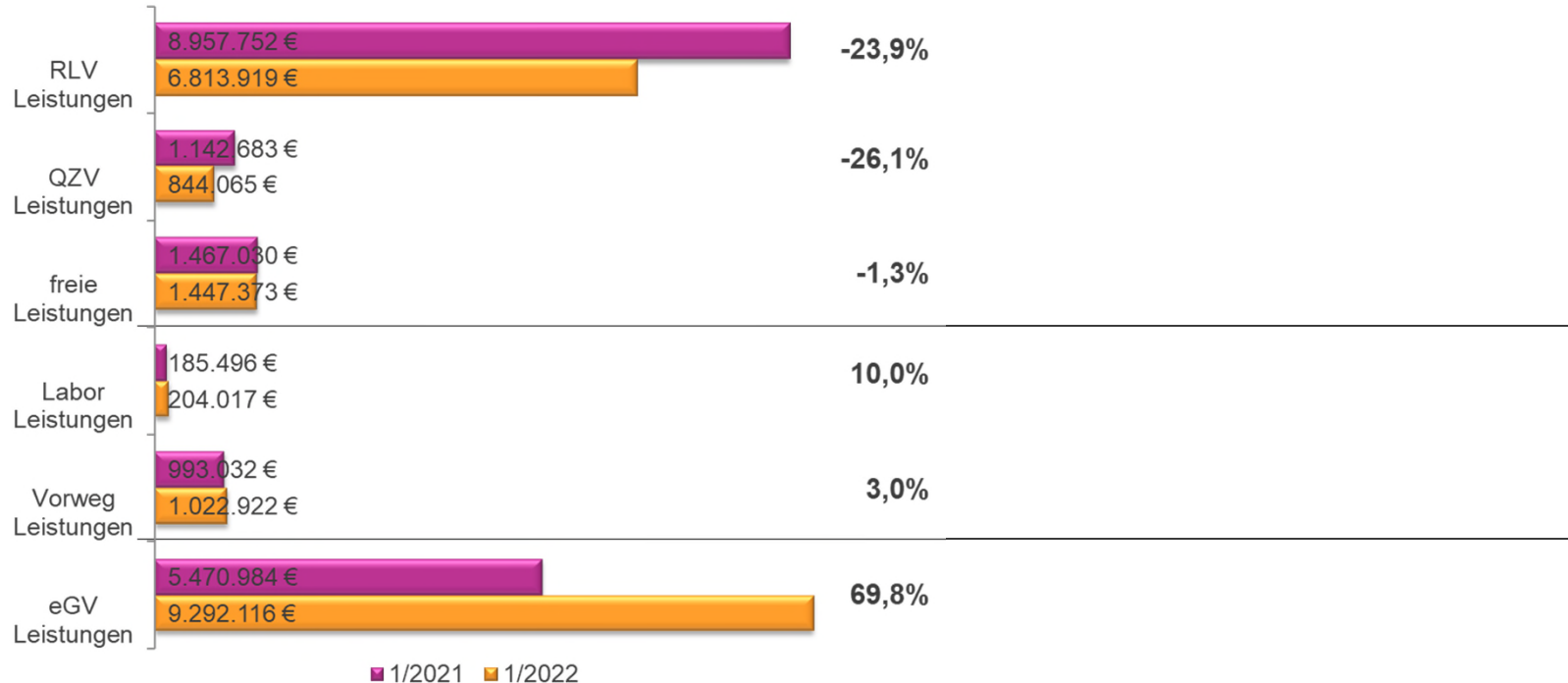


Durchschnittshonorar der abrechnenden Ärzte

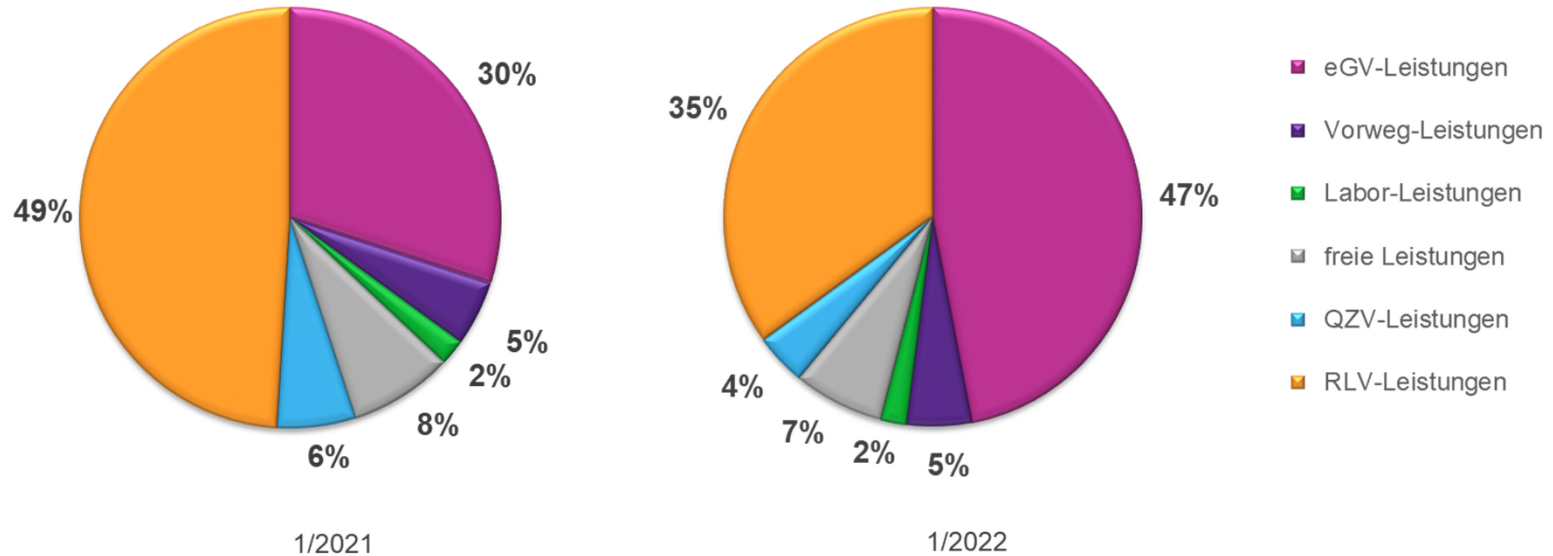


	1/2021	1/2022	Steigerung absolut	Steigerung in %
Leistungsanforderung	18.908.349 €	20.891.061 €	1.982.711 €	10,5%
Ø Leistungsanforderung der abrechnenden Ärzte	70.184 €	79.175 €	8.991 €	12,8%
Gesamthonorar	18.216.977 €	19.624.412 €	1.407.435 €	7,7%
Behandlungsfälle	352.193	393.798	41.605	11,8%
Ø Behandlungsfälle der abrechnenden Ärzte	1.307	1.492	185	14,2%
Fallwert	51,72 €	49,83 €	-1,89 €	-3,7%
Summe Zulassungsumfänge der abrechnenden Ärzte	269,41	263,86	-5,55	-2,1%
Durchschnittshonorar der abrechnenden Ärzte	67.618 €	74.374 €	6.756 €	10,0%
Summe Zulassungsumfänge aller zugelassenen Ärzte	270,82	271,48	0,66	0,2%
Durchschnittshonorar aller zugelassenen Ärzte	67.266 €	72.287 €	5.021 €	7,5%

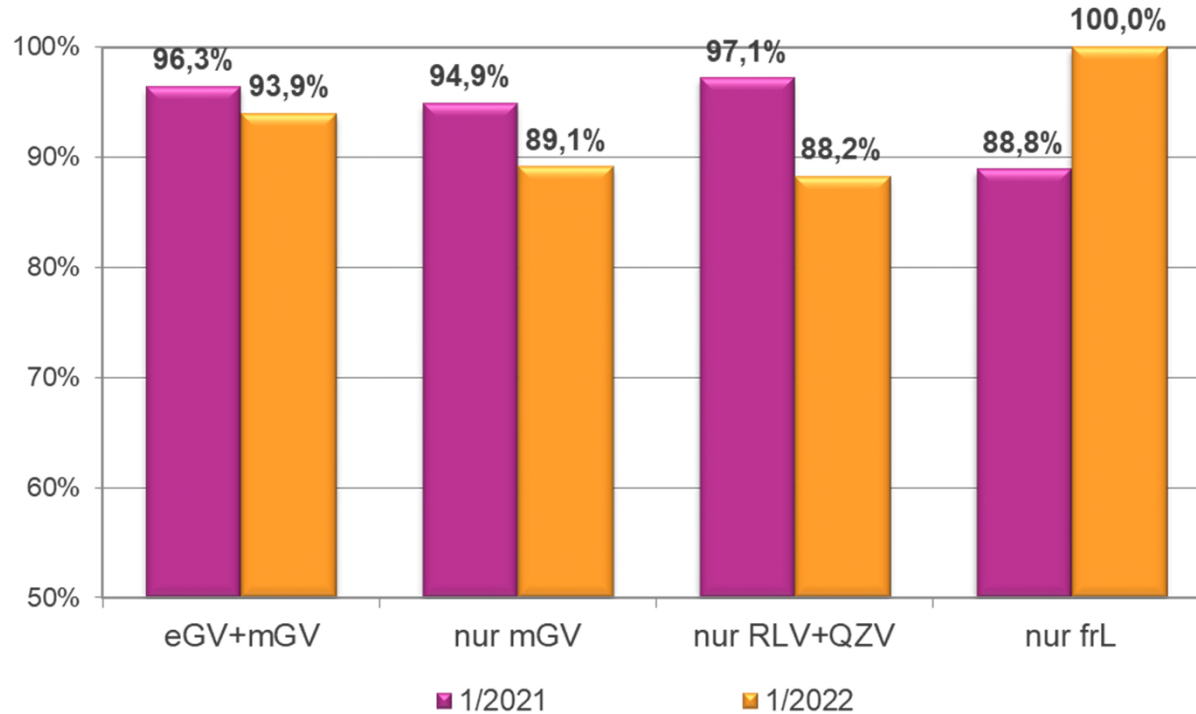
Honoraranteile HNO-Ärzte (RLV-Gruppe 8)



Prozentuale Honoraranteile HNO-Ärzte (RLV-Gruppe 8)

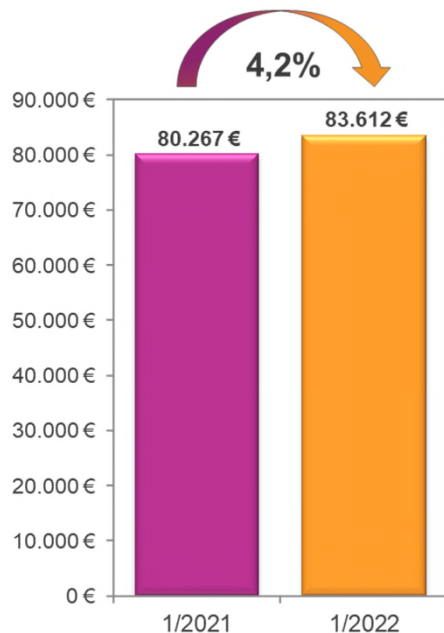


Auszahlungsquoten HNO-Ärzte (RLV-Gruppe 8)



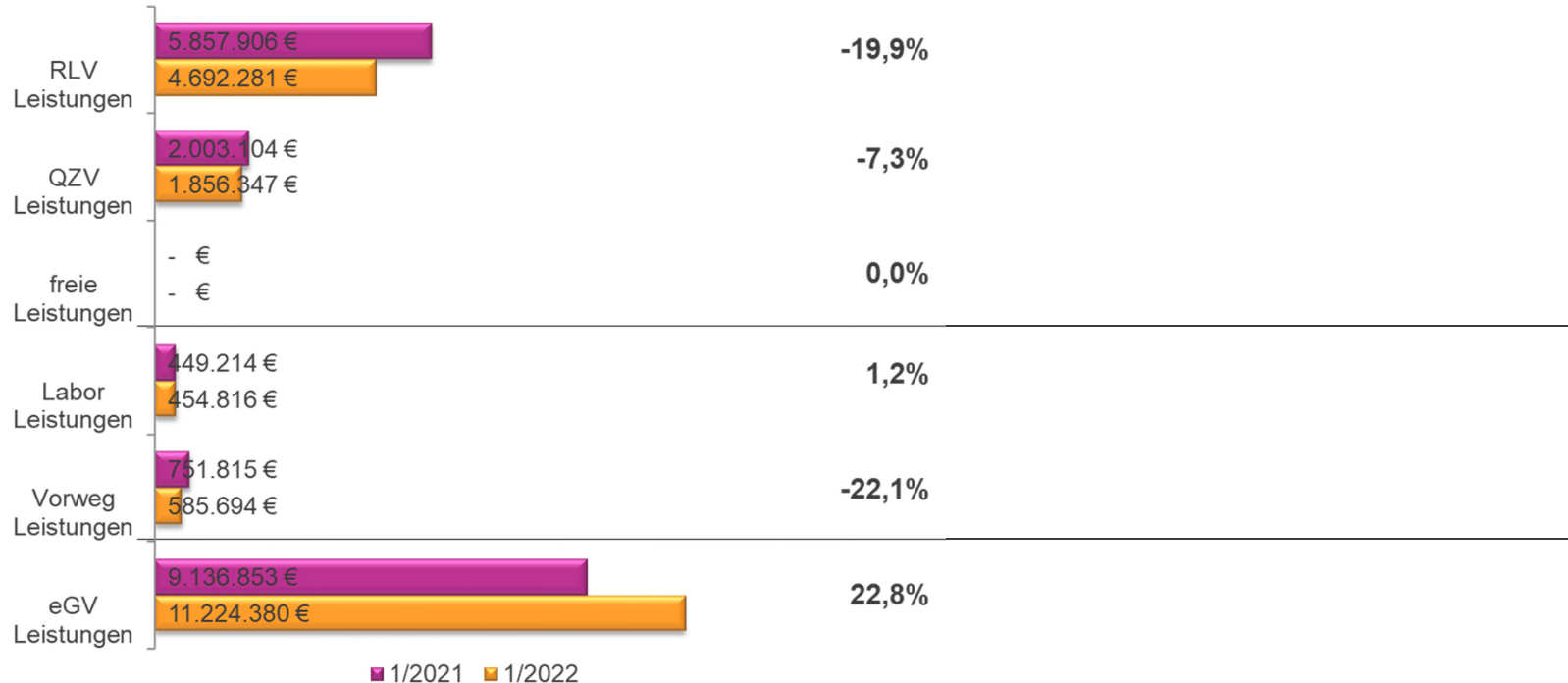
Kennzahlen Hautärzte (RLV-Gruppe 10)

Durchschnittshonorar der abrechnenden Ärzte

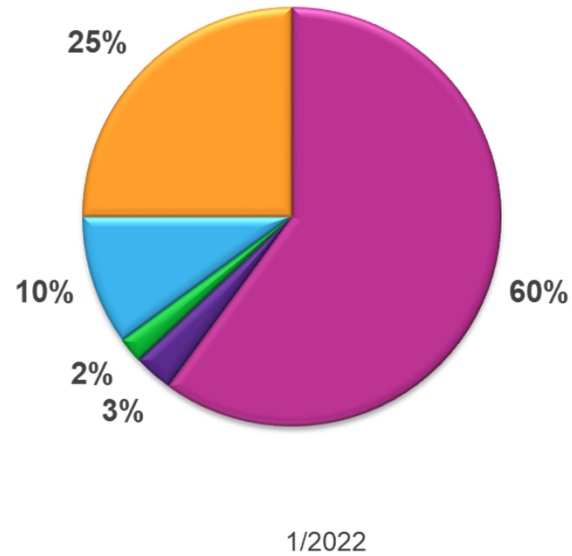
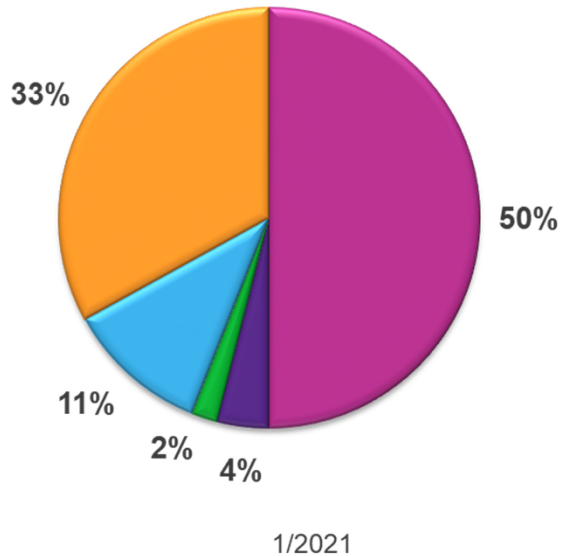


	1/2021	1/2022	Steigerung absolut	Steigerung in %
Leistungsanforderung	18.886.431 €	19.634.560 €	748.129 €	4,0%
Ø Leistungsanforderung der abrechnenden Ärzte	83.299 €	87.261 €	3.962 €	4,8%
Gesamthonorar	18.198.892 €	18.813.517 €	614.625 €	3,4%
Behandlungsfälle	406.884	411.105	4.221	1,0%
Ø Behandlungsfälle der abrechnenden Ärzte	1.795	1.827	32	1,8%
Fallwert	44,73 €	45,76 €	1,04 €	2,3%
Summe Zulassungsumfänge der abrechnenden Ärzte	226,73	225,01	-1,72	-0,8%
Durchschnittshonorar der abrechnenden Ärzte	80.267 €	83.612 €	3.345 €	4,2%
Summe Zulassungsumfänge aller zugelassenen Ärzte	227,23	227,26	0,03	0,0%
Durchschnittshonorar aller zugelassenen Ärzte	80.090 €	82.784 €	2.694 €	3,4%

Honoraranteile Hautärzte (RLV-Gruppe 10)

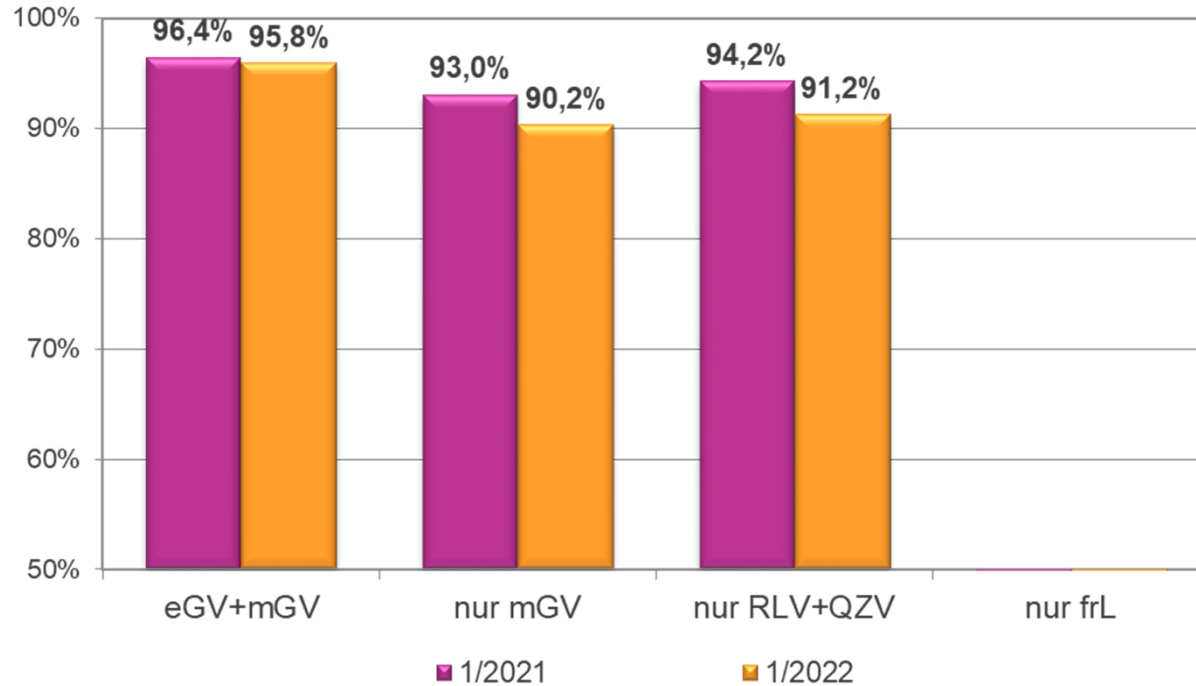


Prozentuale Honoraranteile Hautärzte (RLV-Gruppe 10)



- eGV-Leistungen
- Vorweg-Leistungen
- Labor-Leistungen
- freie Leistungen
- QZV-Leistungen
- RLV-Leistungen

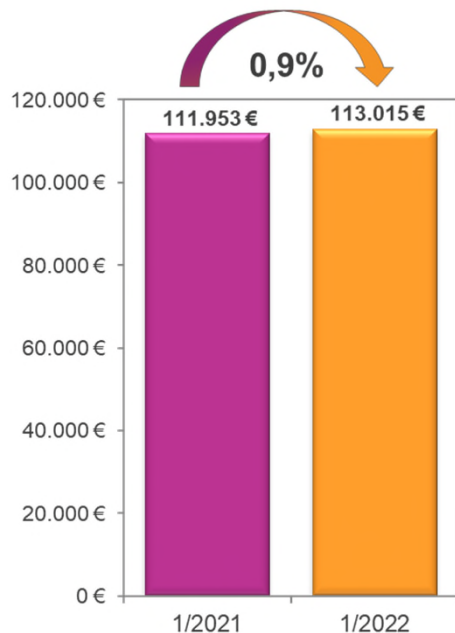
Auszahlungsquoten Hautärzte (RLV-Gruppe 10)



Kennzahlen Gastroenterologen (RLV-Gruppe 11)

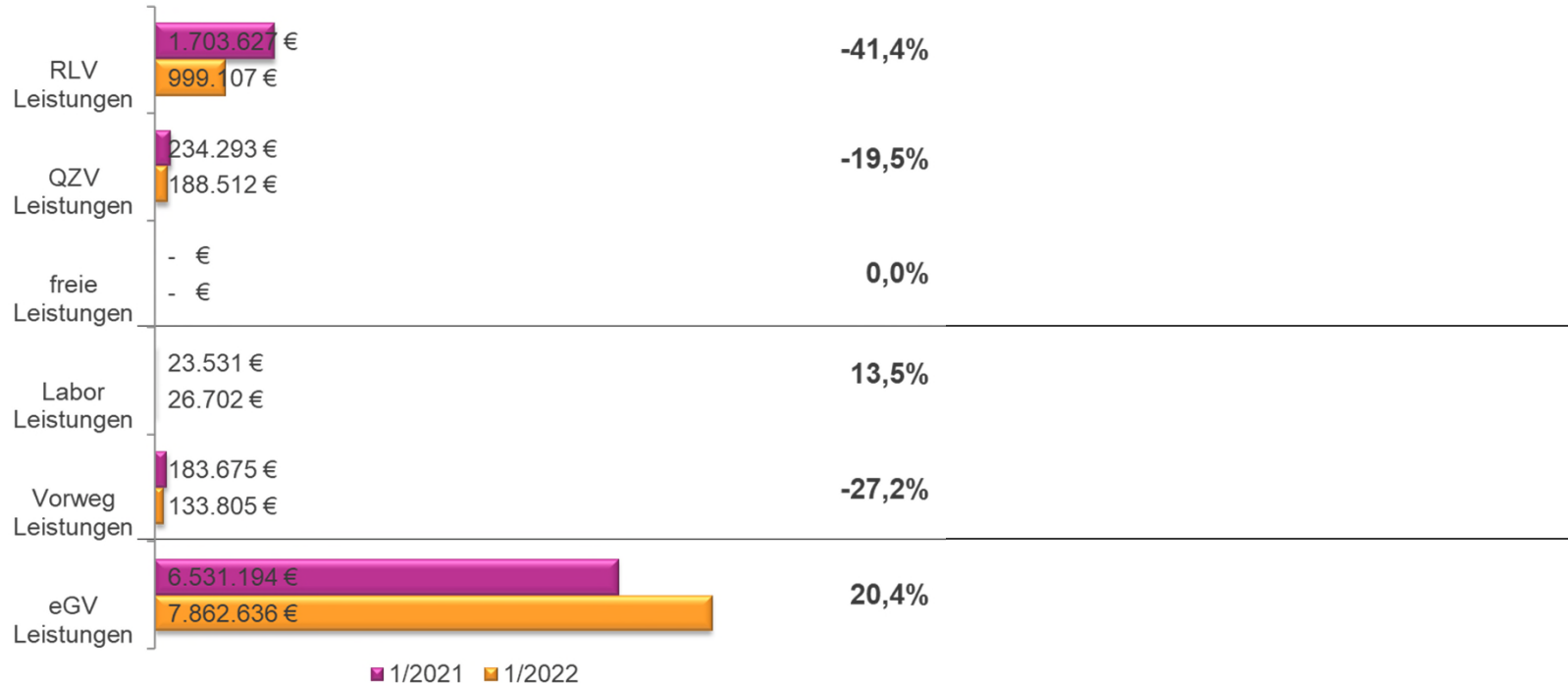


Durchschnittshonorar der abrechnenden Ärzte

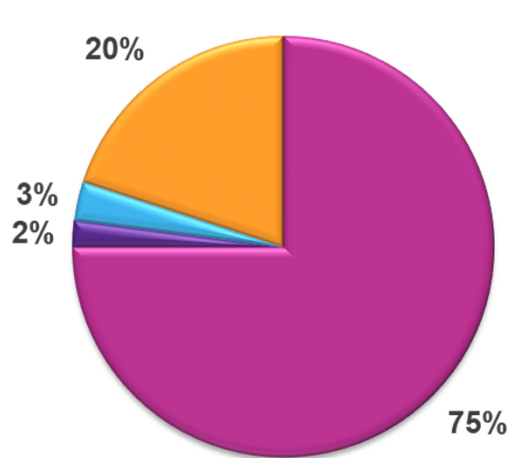


	1/2021	1/2022	Steigerung absolut	Steigerung in %
Leistungsanforderung	8.792.107 €	9.330.809 €	538.703 €	6,1%
Ø Leistungsanforderung der abrechnenden Ärzte	113.447 €	114.488 €	1.042 €	0,9%
Gesamthonorar	8.676.320 €	9.210.761 €	534.441 €	6,2%
Behandlungsfälle	65.011	72.025	7.014	10,8%
Ø Behandlungsfälle der abrechnenden Ärzte	839	884	45	5,4%
Fallwert	133,46 €	127,88 €	-5,58 €	-4,2%
Summe Zulassungsumfänge der abrechnenden Ärzte	77,50	81,50	4,00	5,2%
Durchschnittshonorar der abrechnenden Ärzte	111.953 €	113.015 €	1.063 €	0,9%
Summe Zulassungsumfänge aller zugelassenen Ärzte	77,50	81,50	4,00	5,2%
Durchschnittshonorar aller zugelassenen Ärzte	111.953 €	113.015 €	1.063 €	0,9%

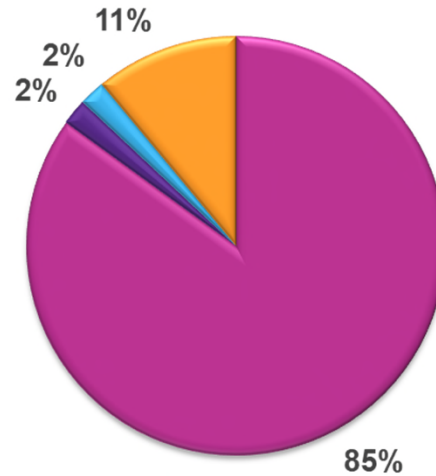
Honoraranteile Gastroenterologen (RLV-Gruppe 11)



Prozentuale Honoraranteile Gastroenterologen (RLV-Gruppe 11)



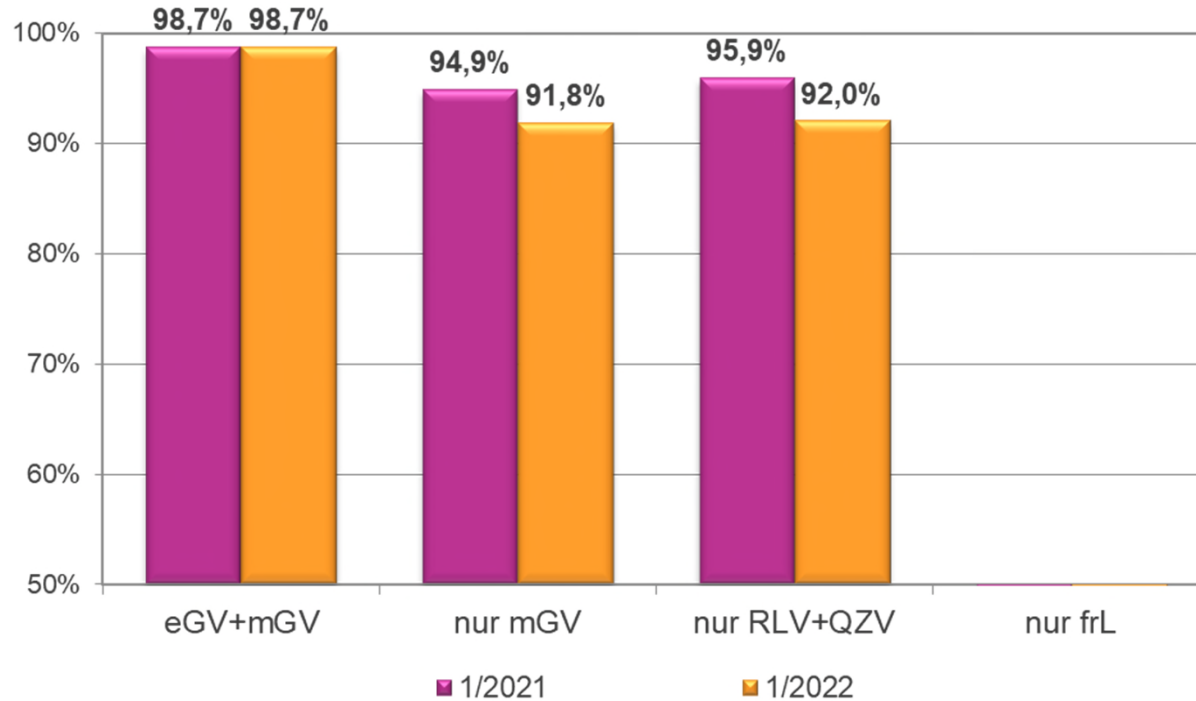
1/2021



1/2022

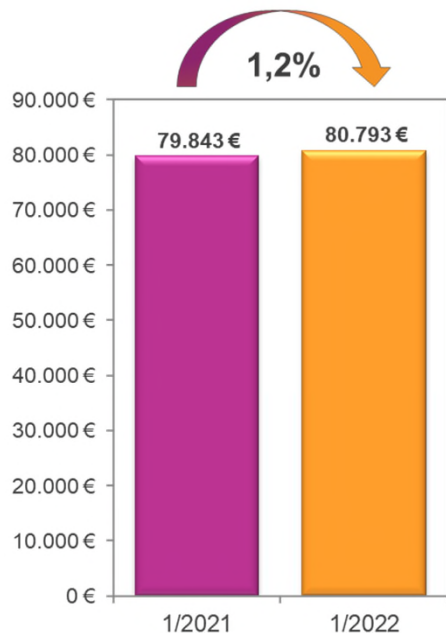
- eGV-Leistungen
- Vorweg-Leistungen
- Labor-Leistungen
- freie Leistungen
- QZV-Leistungen
- RLV-Leistungen

Auszahlungsquoten Gastroenterologen (RLV-Gruppe 11)



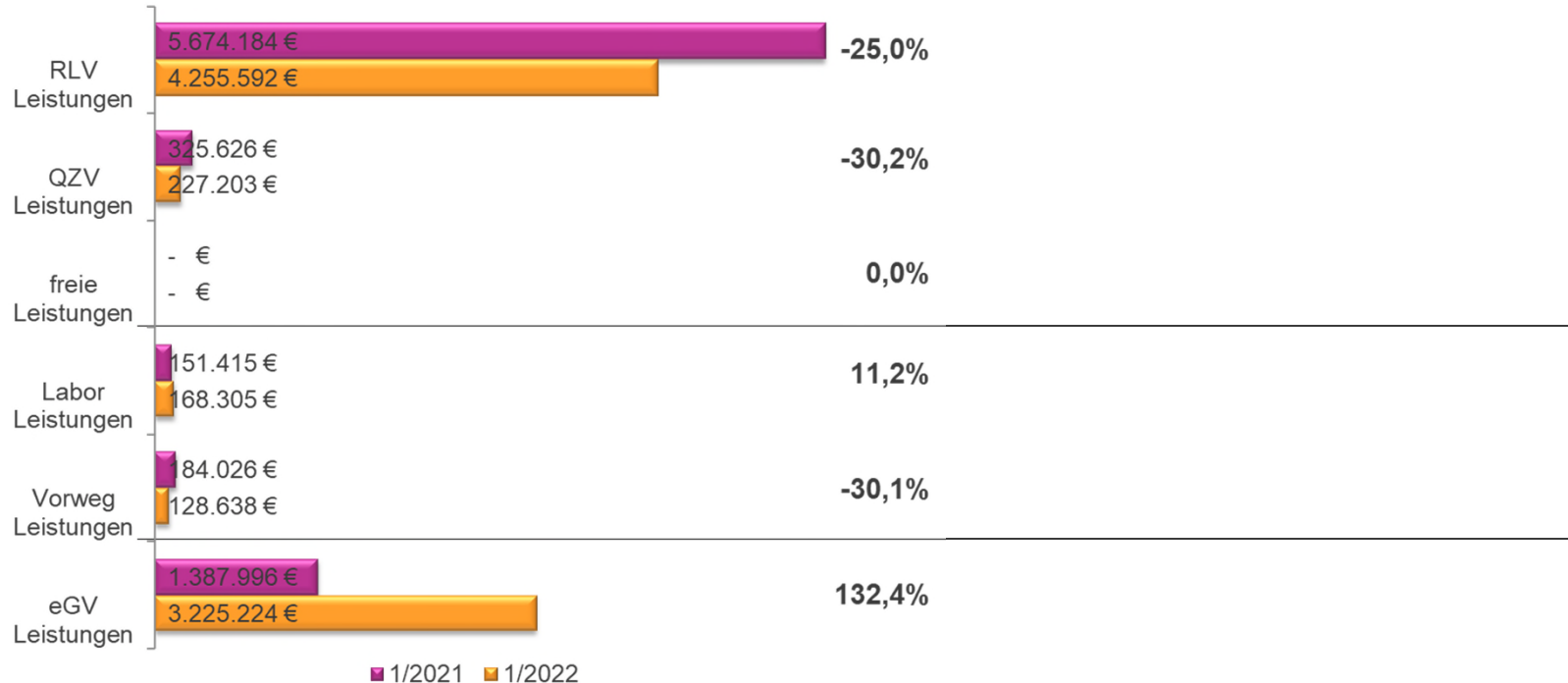
Kennzahlen Kardiologen – nicht inv. (RLV-Gruppe 12)

Durchschnittshonorar der abrechnenden Ärzte

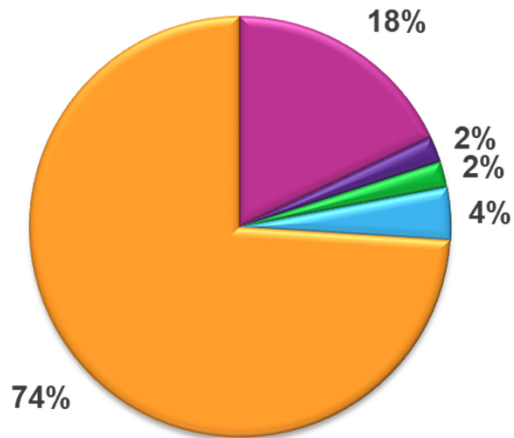


	1/2021	1/2022	Steigerung absolut	Steigerung in %
Leistungsanforderung	8.133.159 €	8.653.950 €	520.791 €	6,4%
Ø Leistungsanforderung der abrechnenden Ärzte	84.081 €	87.343 €	3.262 €	3,9%
Gesamthonorar	7.723.248 €	8.004.963 €	281.716 €	3,6%
Behandlungsfälle	95.660	98.838	3.178	3,3%
Ø Behandlungsfälle der abrechnenden Ärzte	989	998	9	0,9%
Fallwert	80,74 €	80,99 €	0,25 €	0,3%
Summe Zulassungsumfänge der abrechnenden Ärzte	96,73	99,08	2,35	2,4%
Durchschnittshonorar der abrechnenden Ärzte	79.843 €	80.793 €	950 €	1,2%
Summe Zulassungsumfänge aller zugelassenen Ärzte	97,99	100,83	2,84	2,9%
Durchschnittshonorar aller zugelassenen Ärzte	78.817 €	79.391 €	574 €	0,7%

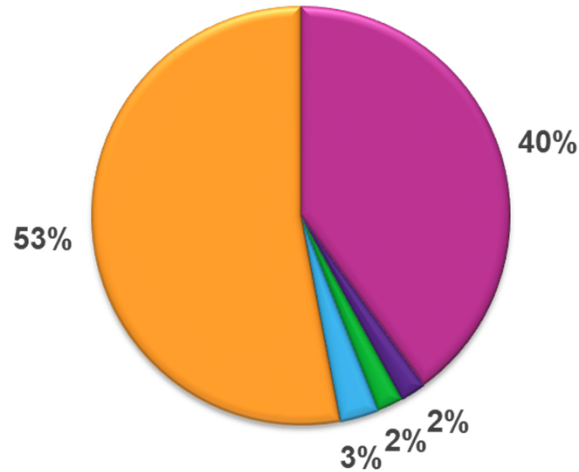
Honoraranteile Kardiologen – nicht inv. (RLV-Gruppe 12)



Prozentuale Honoraranteile Kardiologen – nicht inv. (RLV-Gruppe 12)



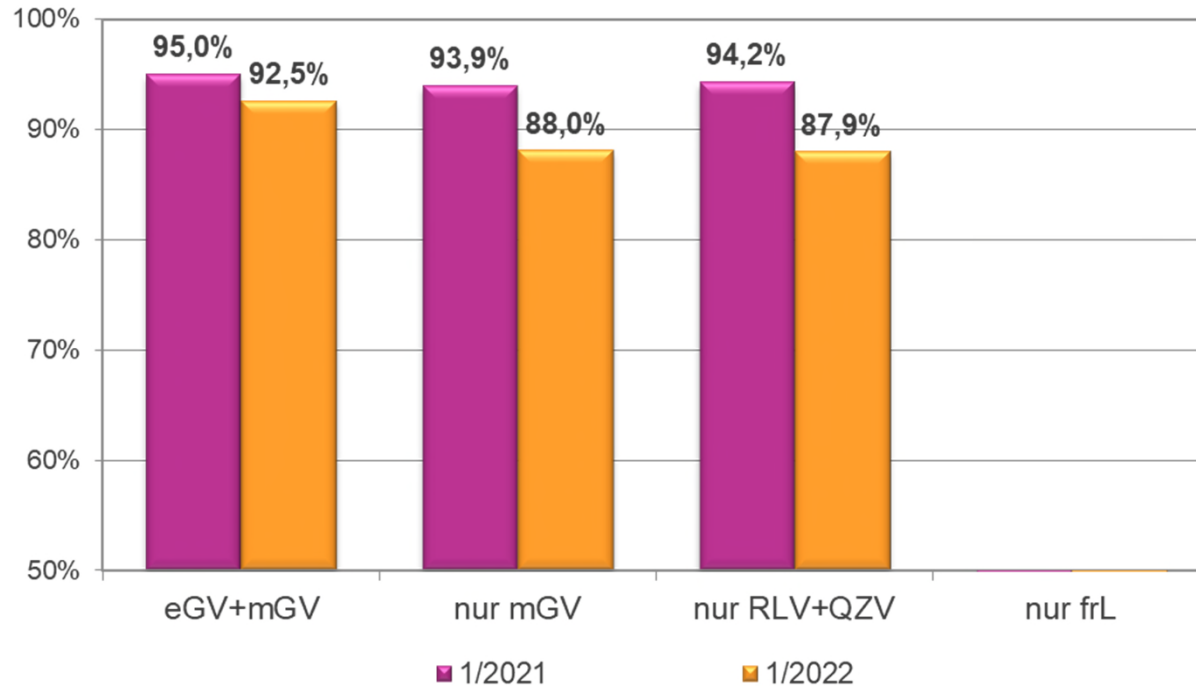
1/2021



1/2022

- eGV-Leistungen
- Vorweg-Leistungen
- Labor-Leistungen
- freie Leistungen
- QZV-Leistungen
- RLV-Leistungen

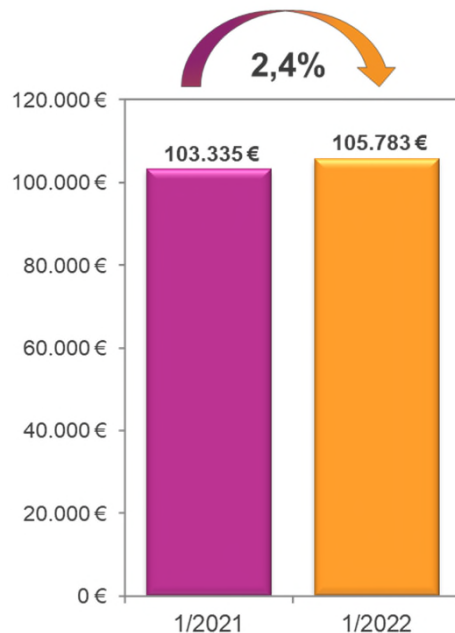
Auszahlungsquoten Kardiologen – nicht inv. (RLV-Grp. 12)



Kennzahlen Lungenärzte (RLV-Gruppe 13)

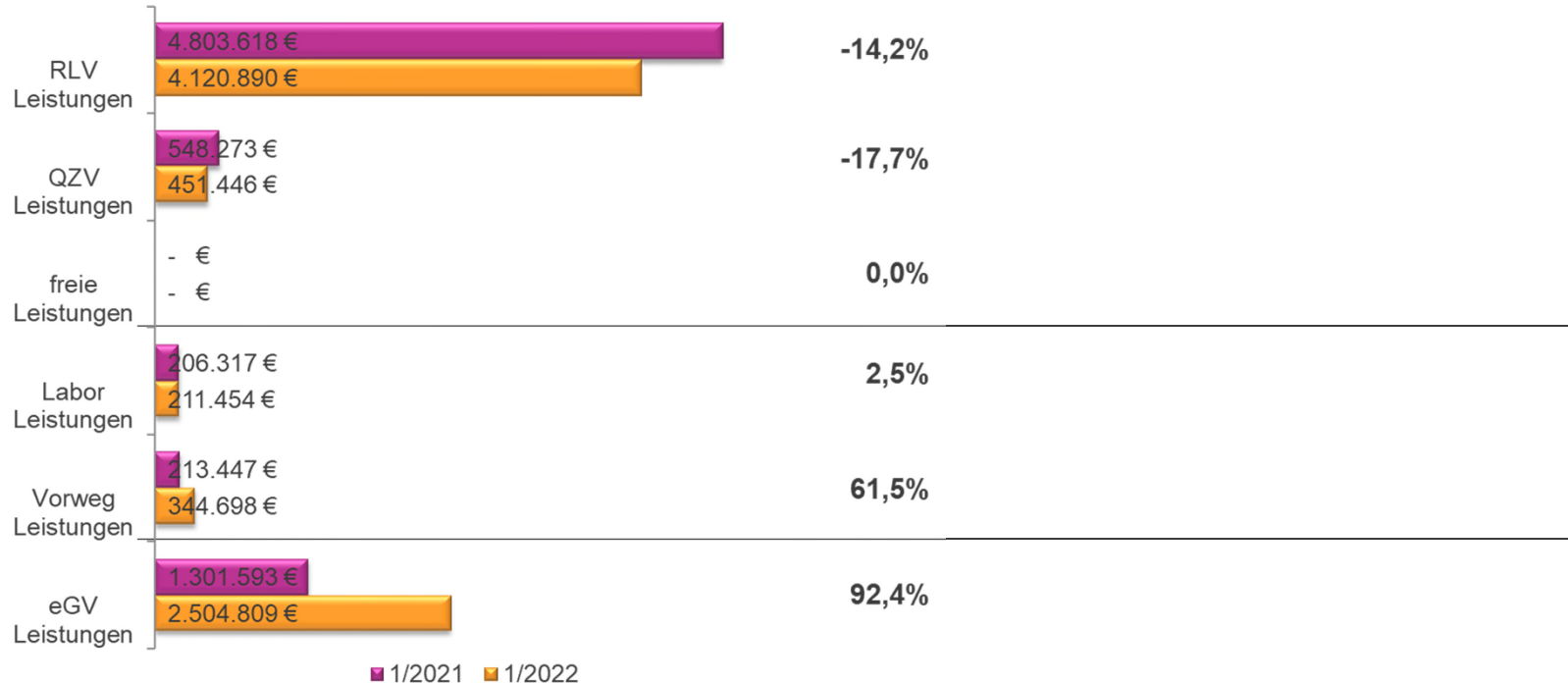


Durchschnittshonorar der abrechnenden Ärzte

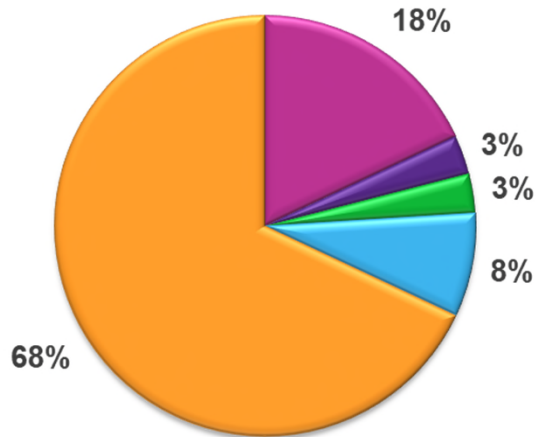


	1/2021	1/2022	Steigerung absolut	Steigerung in %
Leistungsanforderung	7.421.078 €	8.130.615 €	709.536 €	9,6%
Ø Leistungsanforderung der abrechnenden Ärzte	108.416 €	112.675 €	4.259 €	3,9%
Gesamthonorar	7.073.248 €	7.633.297 €	560.048 €	7,9%
Behandlungsfälle	101.673	112.524	10.851	10,7%
Ø Behandlungsfälle der abrechnenden Ärzte	1.485	1.559	74	5,0%
Fallwert	69,57 €	67,84 €	-1,73 €	-2,5%
Summe Zulassungsumfänge der abrechnenden Ärzte	68,45	72,16	3,71	5,4%
Durchschnittshonorar der abrechnenden Ärzte	103.335 €	105.783 €	2.448 €	2,4%
Summe Zulassungsumfänge aller zugelassenen Ärzte	68,49	72,29	3,80	5,5%
Durchschnittshonorar aller zugelassenen Ärzte	103.274 €	105.593 €	2.319 €	2,2%

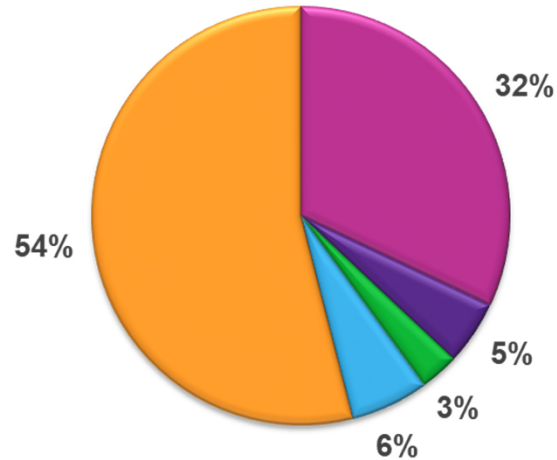
Honoraranteile Lungenärzte (RLV-Gruppe 13)



Prozentuale Honoraranteile Lungenärzte (RLV-Grp. 13)



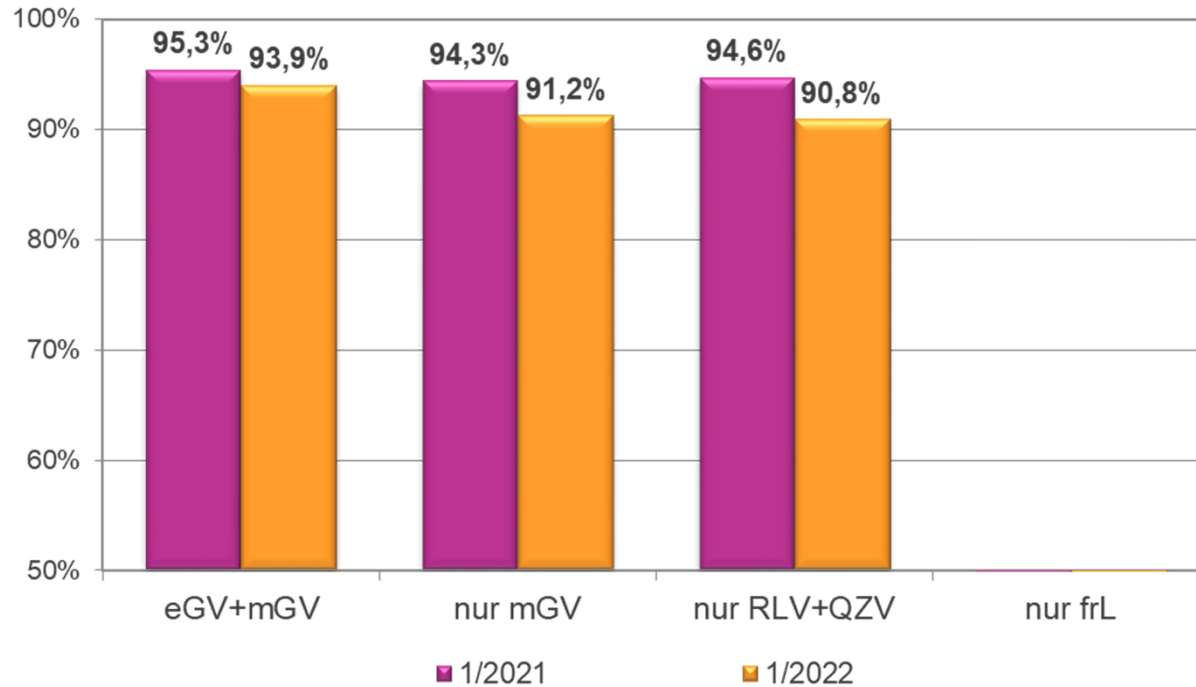
1/2021



1/2022

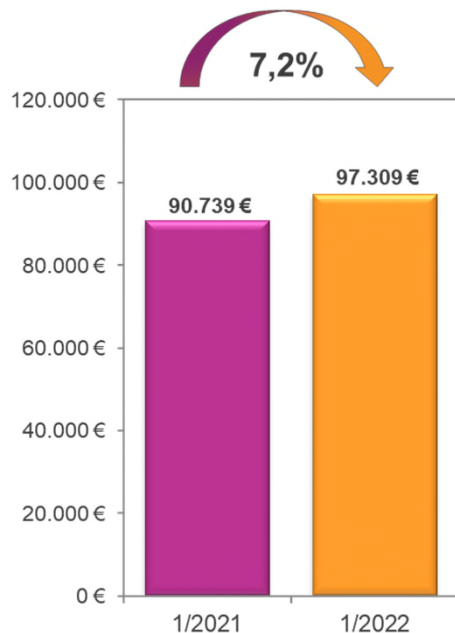
- eGV-Leistungen
- Vorweg-Leistungen
- Labor-Leistungen
- freie Leistungen
- QZV-Leistungen
- RLV-Leistungen

Auszahlungsquoten Lungenärzte (RLV-Gruppe 13)



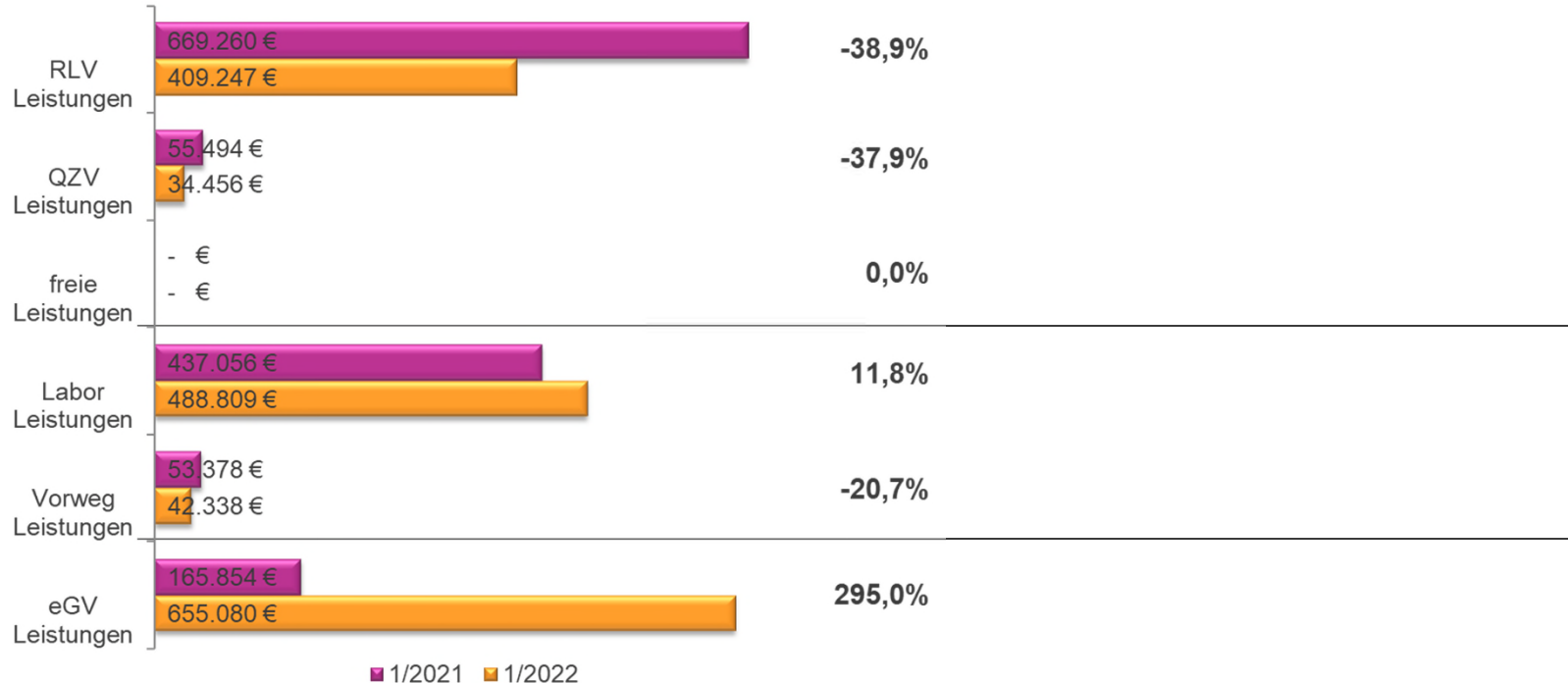
Kennzahlen Angiologen (RLV-Gruppe 14)

Durchschnittshonorar der abrechnenden Ärzte

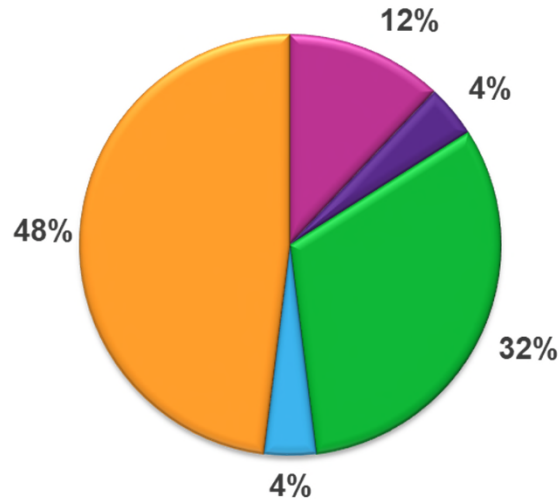


	1/2021	1/2022	Steigerung absolut	Steigerung in %
Leistungsanforderung	1.479.688 €	1.737.583 €	257.895 €	17,4%
Ø Leistungsanforderung der abrechnenden Ärzte	97.220 €	103.736 €	6.516 €	6,7%
Gesamthonorar	1.381.042 €	1.629.930 €	248.889 €	18,0%
Behandlungsfälle	18.423	20.412	1.989	10,8%
Ø Behandlungsfälle der abrechnenden Ärzte	1.210	1.219	8	0,7%
Fallwert	74,96 €	79,85 €	4,89 €	6,5%
Summe Zulassungsumfänge der abrechnenden Ärzte	15,22	16,75	1,53	10,1%
Durchschnittshonorar der abrechnenden Ärzte	90.739 €	97.309 €	6.571 €	7,2%
Summe Zulassungsumfänge aller zugelassenen Ärzte	15,22	16,75	1,53	10,1%
Durchschnittshonorar aller zugelassenen Ärzte	90.739 €	97.309 €	6.571 €	7,2%

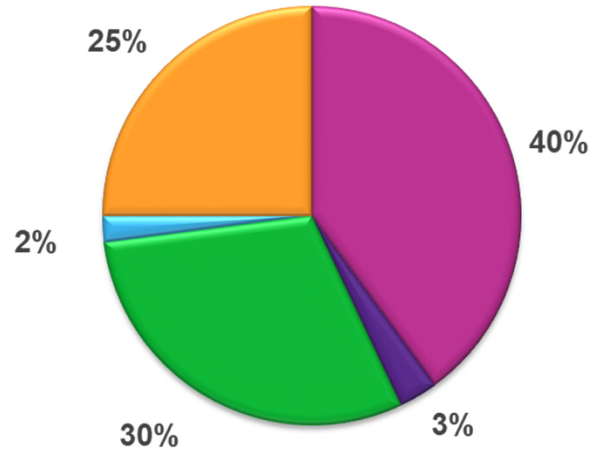
Honoraranteile Angiologen (RLV-Gruppe 14)



Prozentuale Honoraranteile Angiologen (RLV-Gruppe 14)



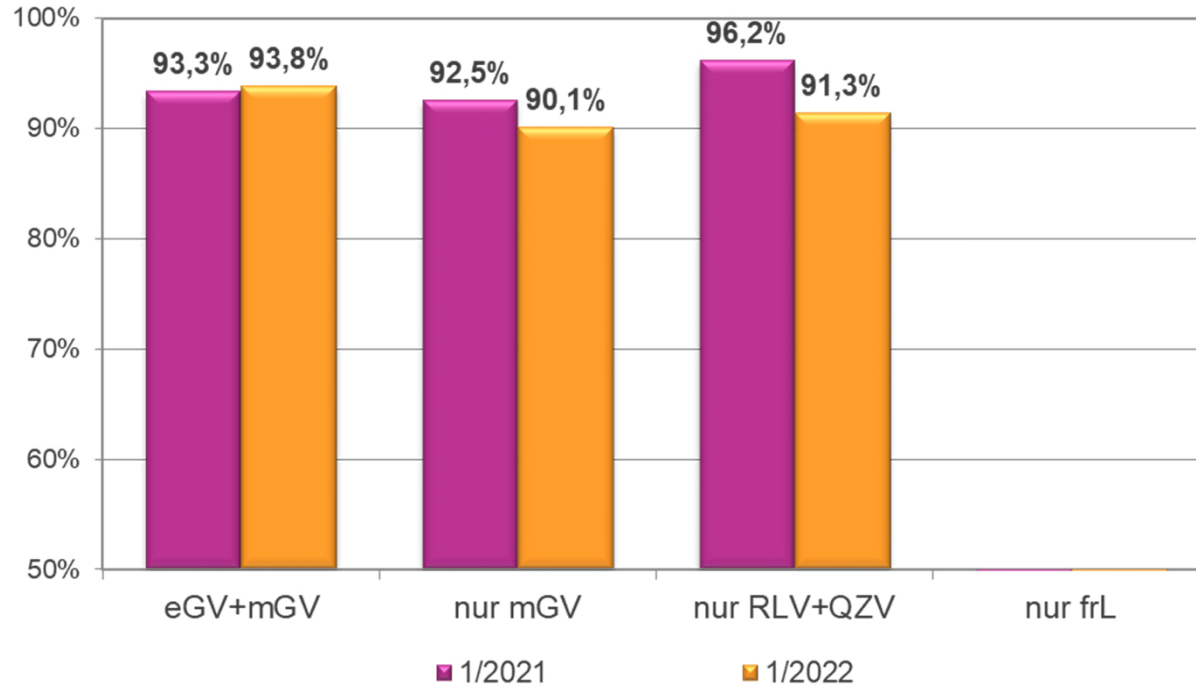
1/2021



1/2022

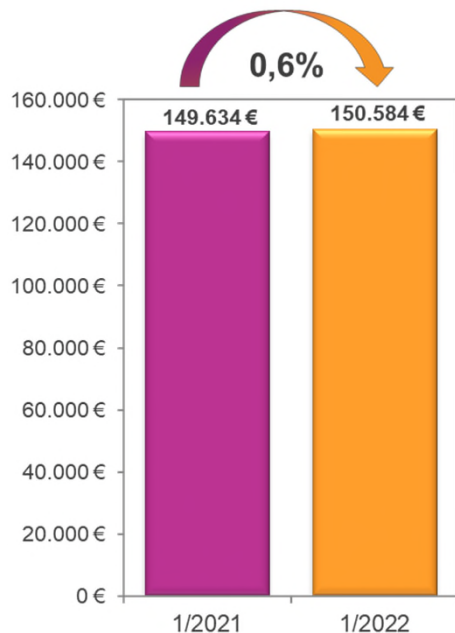
- eGV-Leistungen
- Vorweg-Leistungen
- Labor-Leistungen
- freie Leistungen
- QZV-Leistungen
- RLV-Leistungen

Auszahlungsquoten Angiologen (RLV-Grp. 14)



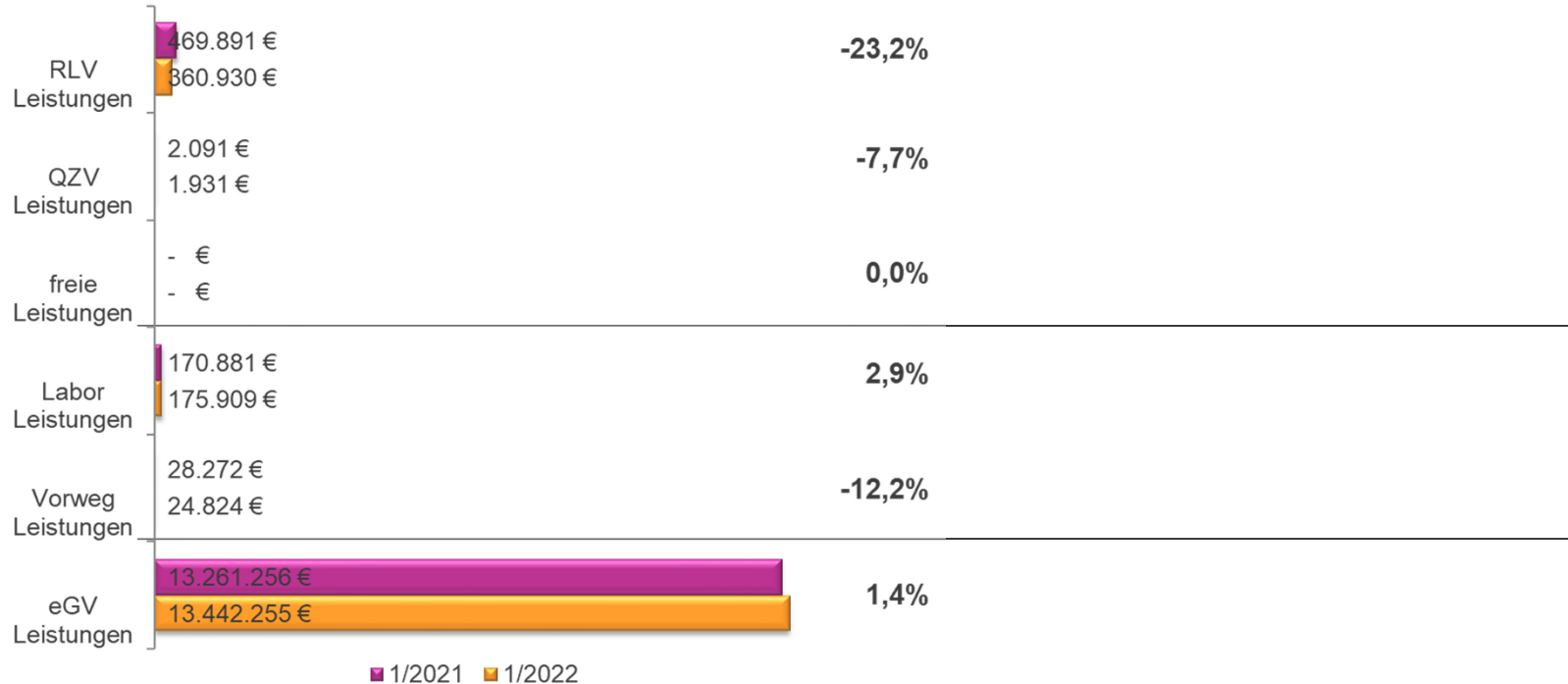
Kennzahlen Nephrologen (RLV-Gruppe 16)

Durchschnittshonorar der abrechnenden Ärzte

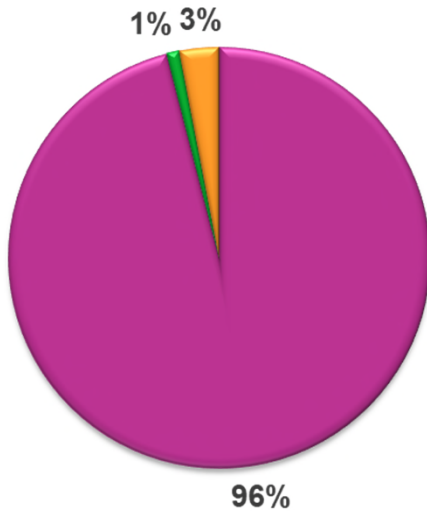


	1/2021	1/2022	Steigerung absolut	Steigerung in %
Leistungsanforderung	13.988.628 €	14.077.877 €	89.249 €	0,6%
Ø Leistungsanforderung der abrechnenden Ärzte	150.238 €	151.359 €	1.121 €	0,7%
Gesamthonorar	13.932.391 €	14.005.849 €	73.458 €	0,5%
Behandlungsfälle	44.104	44.559	455	1,0%
Ø Behandlungsfälle der abrechnenden Ärzte	474	479	5	1,1%
Fallwert	315,90 €	314,32 €	-1,58 €	-0,5%
Summe Zulassungsumfänge der abrechnenden Ärzte	93,11	93,01	-0,10	-0,1%
Durchschnittshonorar der abrechnenden Ärzte	149.634 €	150.584 €	951 €	0,6%
Summe Zulassungsumfänge aller zugelassenen Ärzte	93,11	96,51	3,40	3,7%
Durchschnittshonorar aller zugelassenen Ärzte	149.634 €	145.123 €	-4.510 €	-3,0%

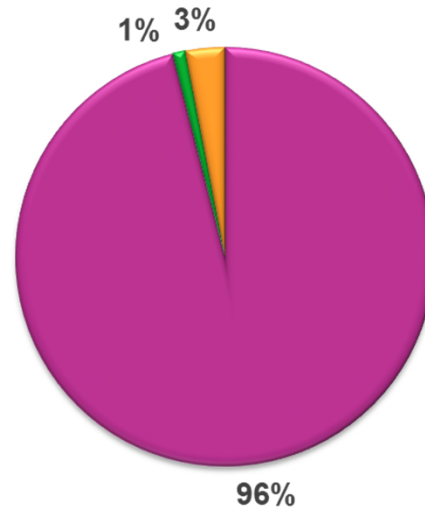
Honoraranteile Nephrologen (RLV-Gruppe 16)



Prozentuale Honoraranteile Nephrologen (RLV-Gruppe 16)



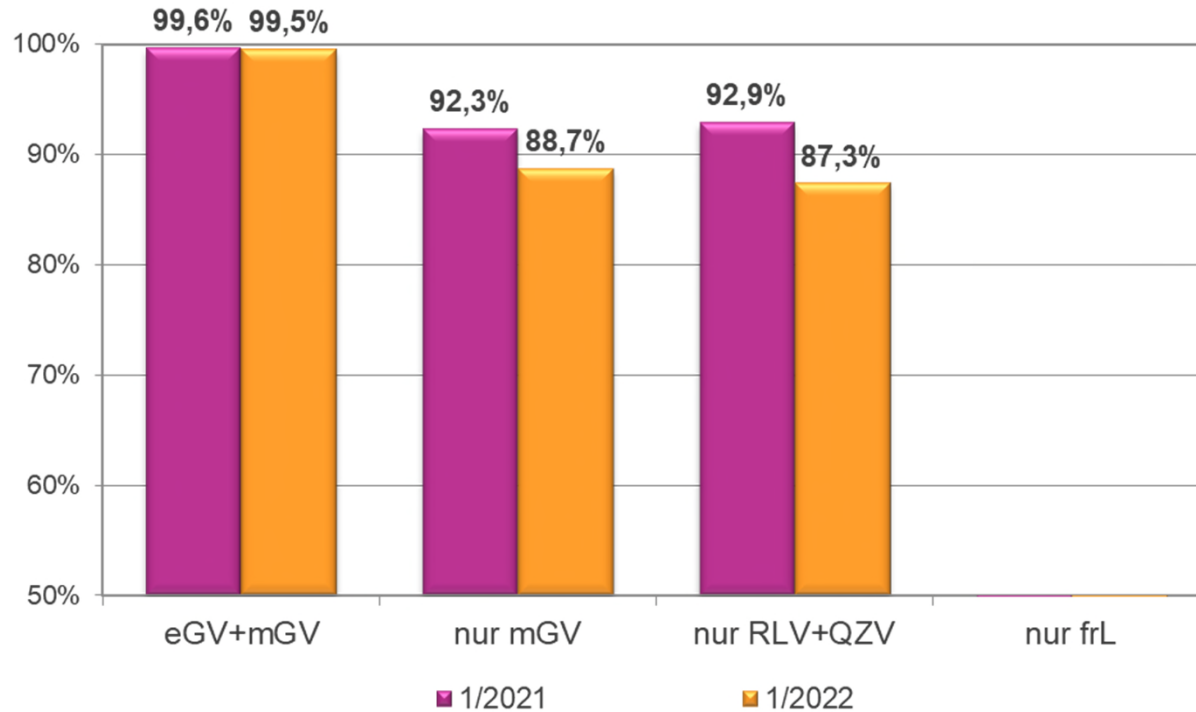
1/2021



1/2022

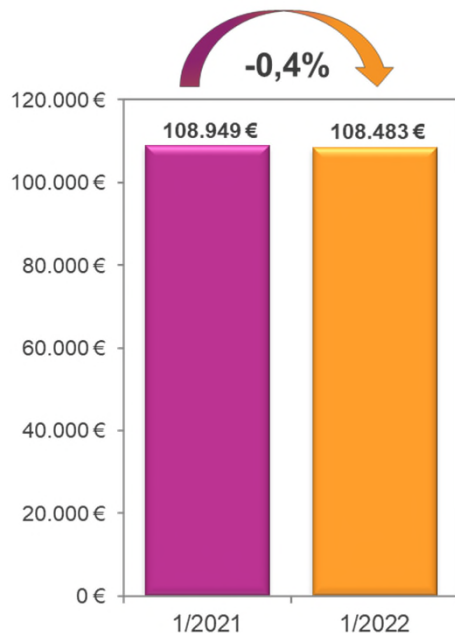
-  eGV-Leistungen
-  Vorweg-Leistungen
-  Labor-Leistungen
-  freie Leistungen
-  QZV-Leistungen
-  RLV-Leistungen

Auszahlungsquoten Nephrologen (RLV-Gruppe 16)



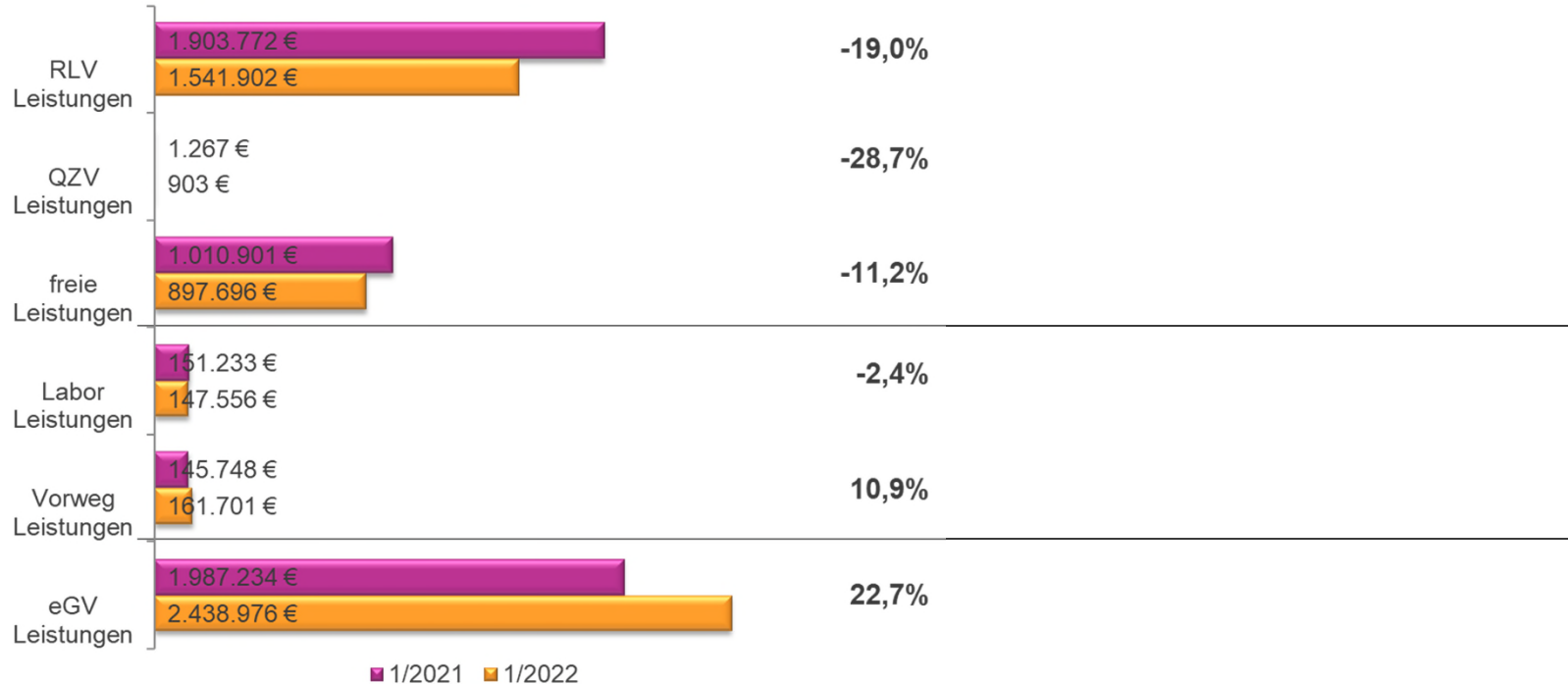
Kennzahlen Hämato-/ Onkologen (RLV-Gruppe 19)

Durchschnittshonorar der abrechnenden Ärzte

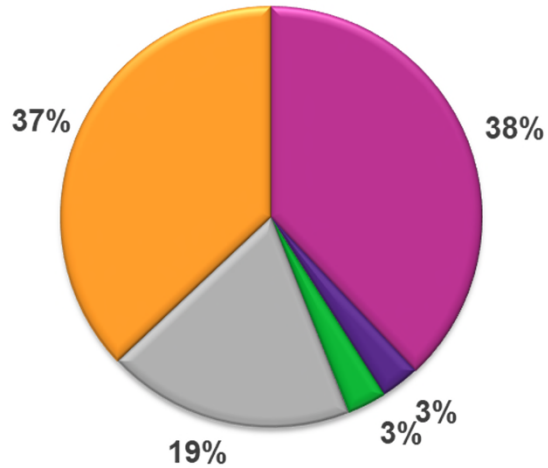


	1/2021	1/2022	Steigerung absolut	Steigerung in %
Leistungsanforderung	5.849.090 €	5.928.063 €	78.973 €	1,4%
Ø Leistungsanforderung der abrechnenden Ärzte	122.545 €	123.940 €	1.395 €	1,1%
Gesamthonorar	5.200.156 €	5.188.734 €	-11.422 €	-0,2%
Behandlungsfälle	35.522	36.375	853	2,4%
Ø Behandlungsfälle der abrechnenden Ärzte	744	761	16	2,2%
Fallwert	146,39 €	142,65 €	-3,75 €	-2,6%
Summe Zulassungsumfänge der abrechnenden Ärzte	47,73	47,83	0,10	0,2%
Durchschnittshonorar der abrechnenden Ärzte	108.949 €	108.483 €	-467 €	-0,4%
Summe Zulassungsumfänge aller zugelassenen Ärzte	48,25	48,83	0,58	1,2%
Durchschnittshonorar aller zugelassenen Ärzte	107.775 €	106.261 €	-1.514 €	-1,4%

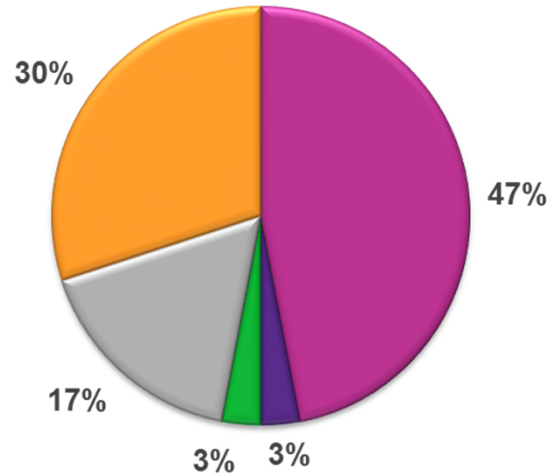
Honoraranteile Hämato-/ Onkologen (RLV-Gruppe 19)



Prozentuale Honoraranteile Hämato-/ Onkologen (RLV-Gruppe 19)



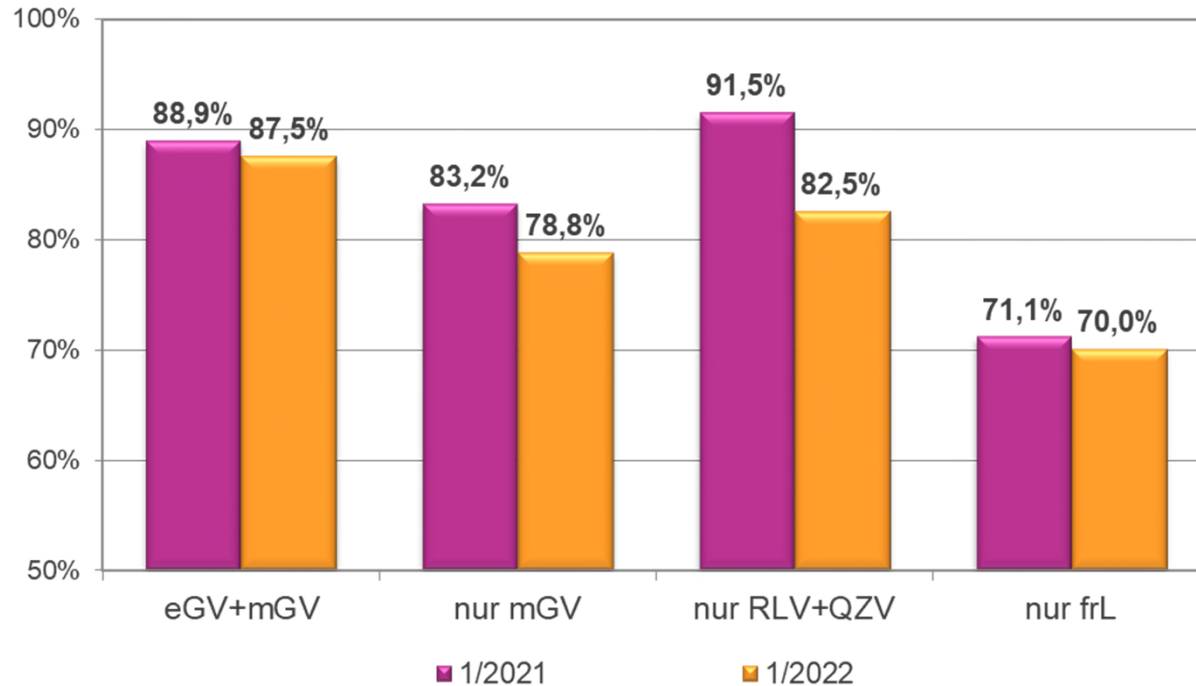
1/2021



1/2022

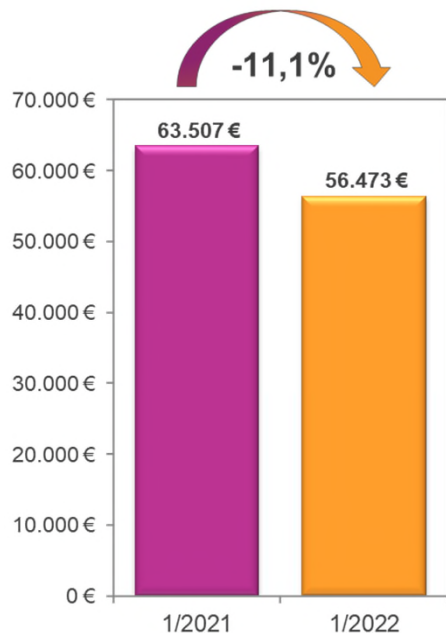
- eGV-Leistungen
- Vorweg-Leistungen
- Labor-Leistungen
- freie Leistungen
- QZV-Leistungen
- RLV-Leistungen

Auszahlungsquoten Hämato-/ Onkologen (RLV-Gruppe 19)



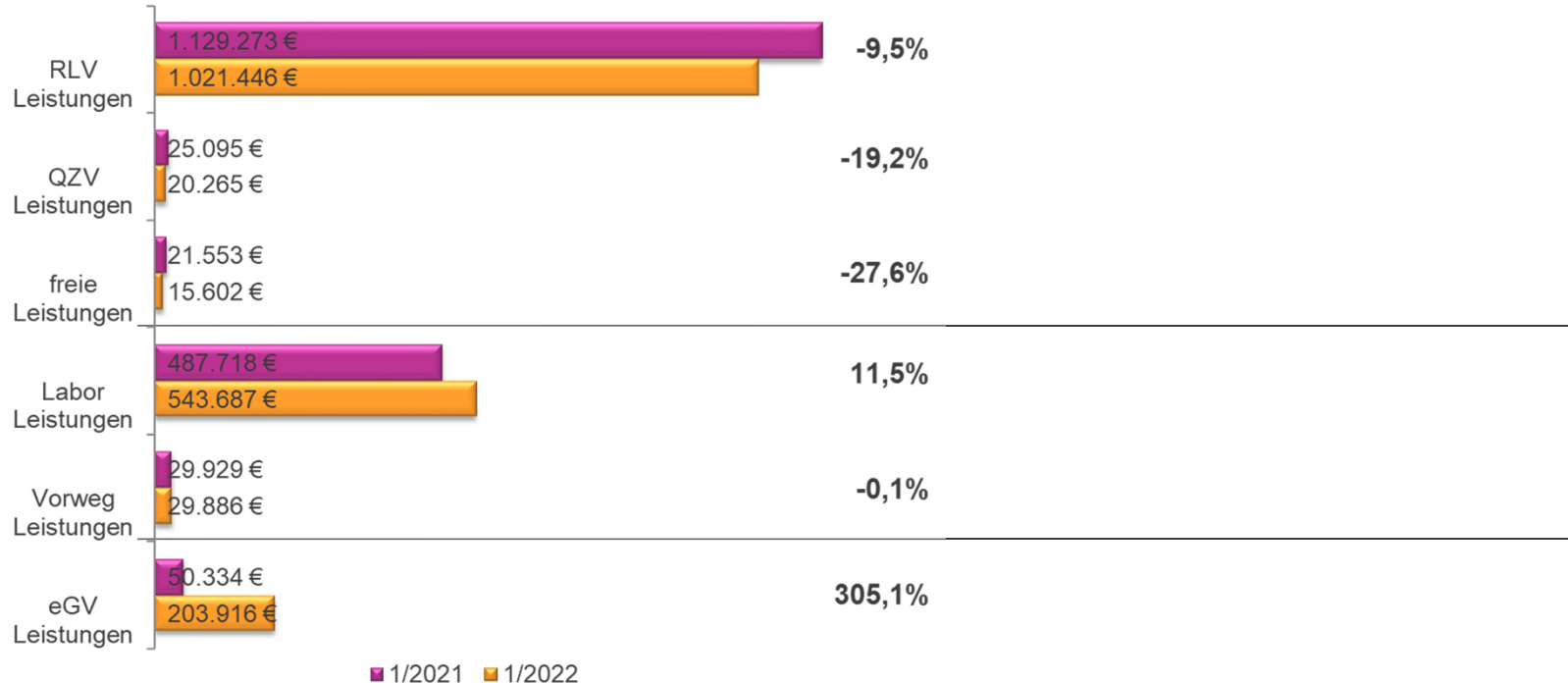
Kennzahlen Rheumatologen (RLV-Gruppe 20)

Durchschnittshonorar der abrechnenden Ärzte

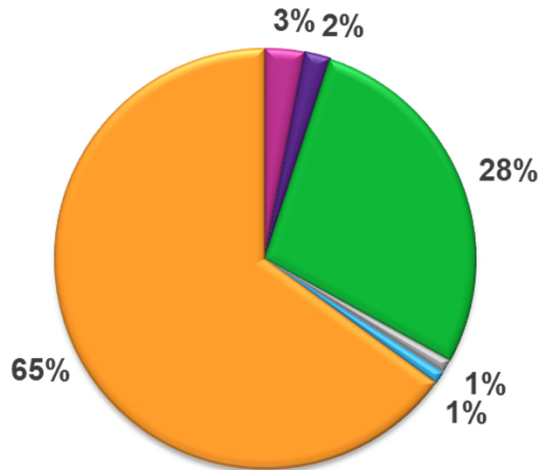


	1/2021	1/2022	Steigerung absolut	Steigerung in %
Leistungsanforderung	1.889.494 €	2.024.295 €	134.800 €	7,1%
Ø Leistungsanforderung der abrechnenden Ärzte	68.809 €	62.305 €	-6.504 €	-9,5%
Gesamthonorar	1.743.902 €	1.834.802 €	90.900 €	5,2%
Behandlungsfälle	29.166	37.715	8.549	29,3%
Ø Behandlungsfälle der abrechnenden Ärzte	1.062	1.161	99	9,3%
Fallwert	59,79 €	48,65 €	-11,14 €	-18,6%
Summe Zulassungsumfänge der abrechnenden Ärzte	27,46	32,49	5,03	18,3%
Durchschnittshonorar der abrechnenden Ärzte	63.507 €	56.473 €	-7.034 €	-11,1%
Summe Zulassungsumfänge aller zugelassenen Ärzte	28,54	32,49	3,95	13,8%
Durchschnittshonorar aller zugelassenen Ärzte	61.104 €	56.473 €	-4.631 €	-7,6%

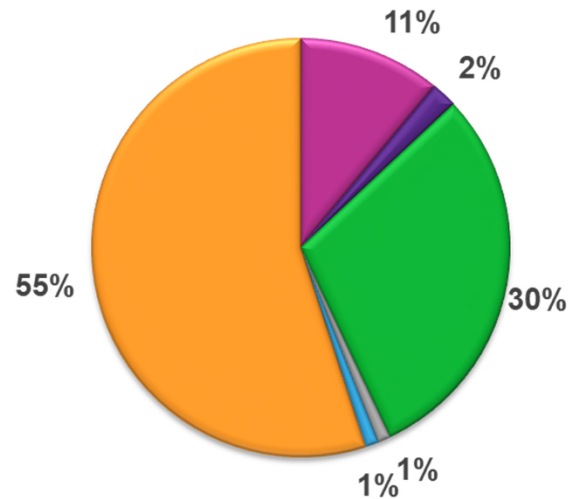
Honoraranteile Rheumatologen (RLV-Gruppe 20)



Prozentuale Honoraranteile Rheumatologen (RLV-Gruppe 20)



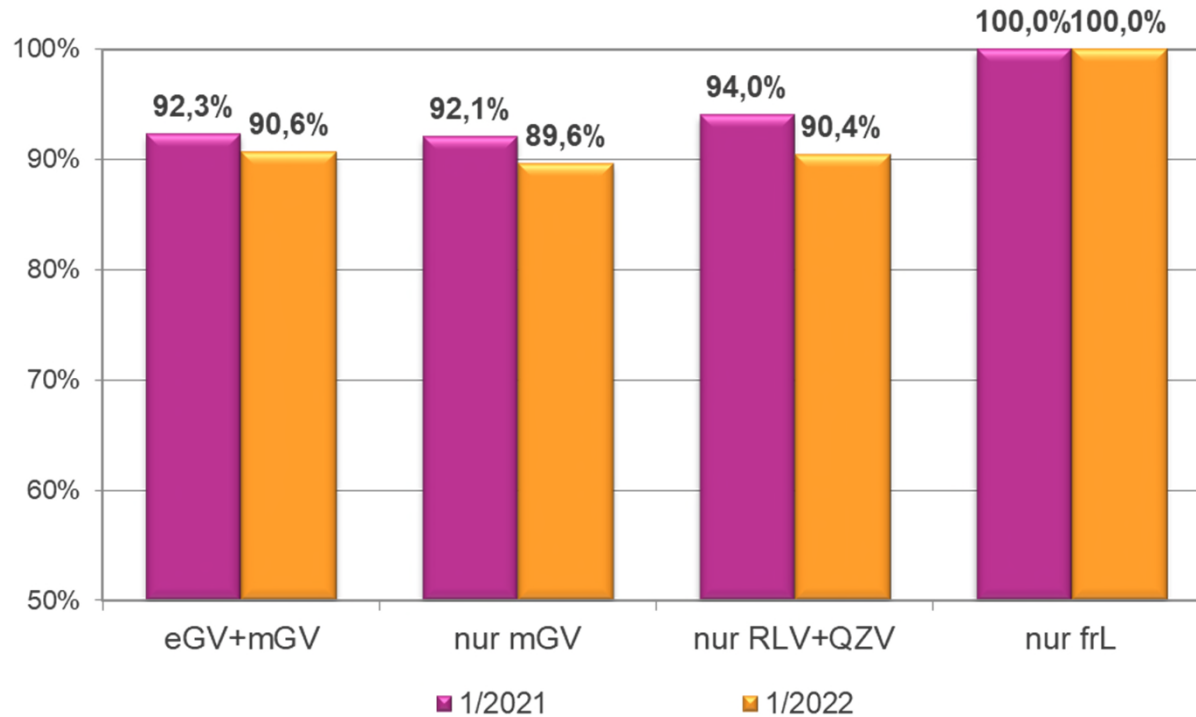
1/2021



1/2022

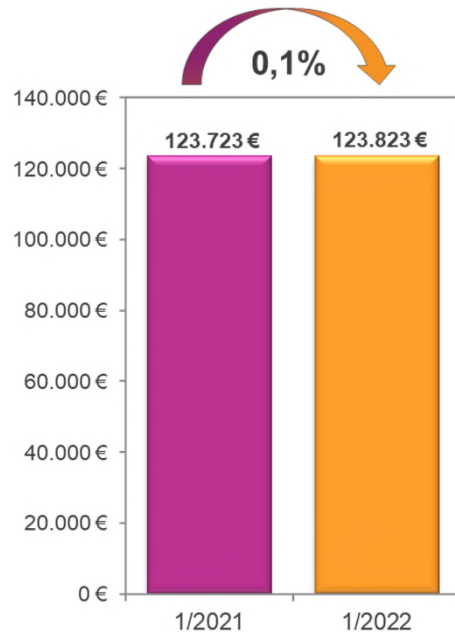
- eGV-Leistungen
- Vorweg-Leistungen
- Labor-Leistungen
- freie Leistungen
- QZV-Leistungen
- RLV-Leistungen

Auszahlungsquoten Rheumatologen (RLV-Gruppe 20)



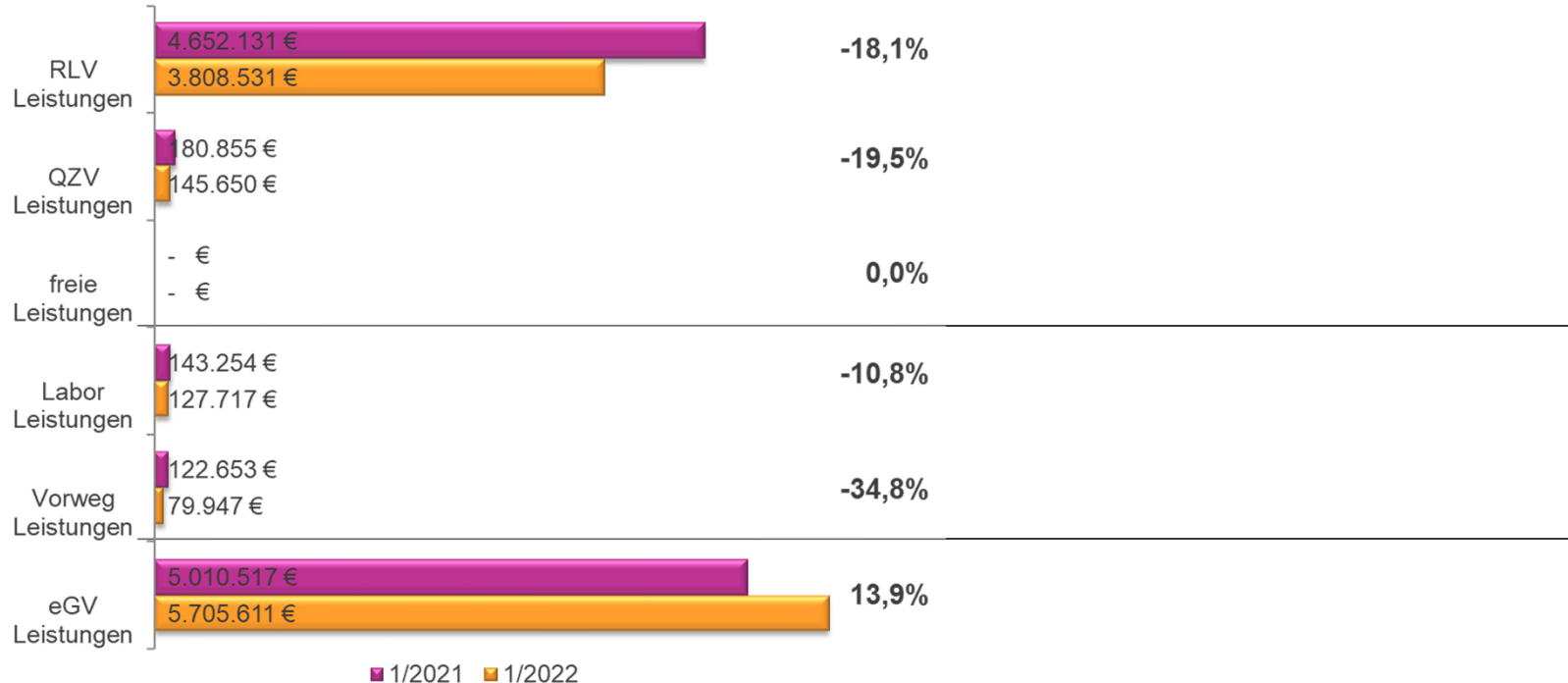
Kennzahlen Invasiv-Kardiologen (RLV-Gruppe 21)

Durchschnittshonorar der abrechnenden Ärzte

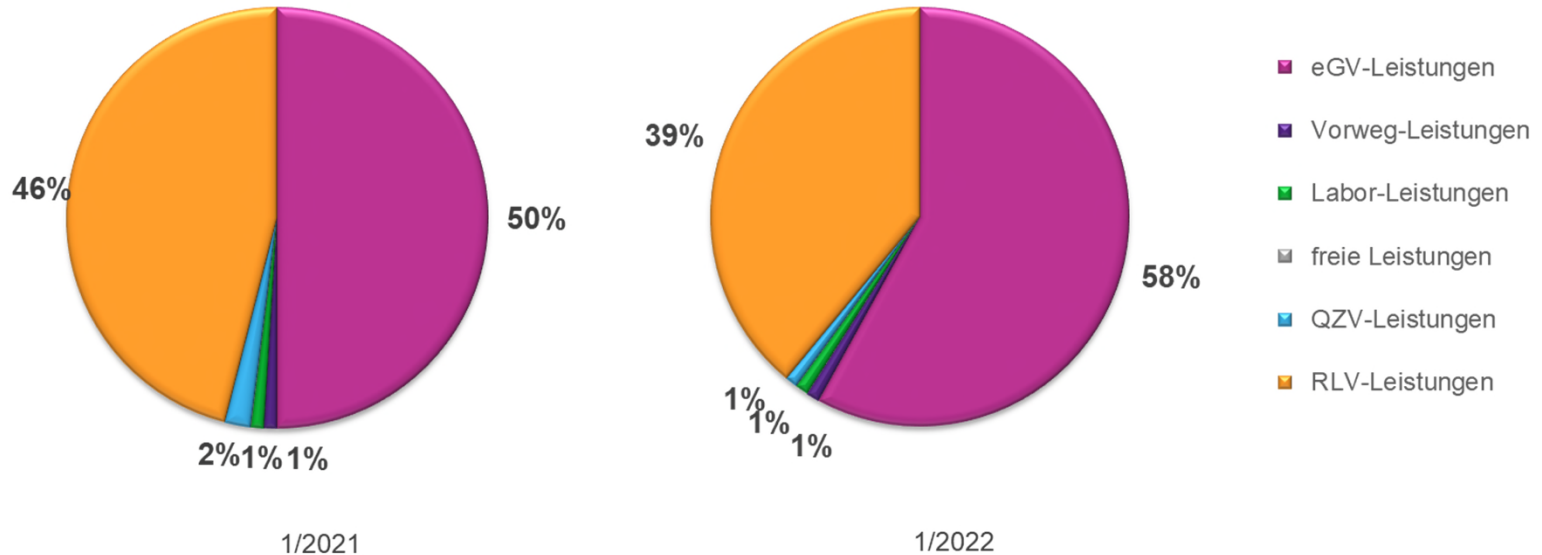


	1/2021	1/2022	Steigerung absolut	Steigerung in %
Leistungsanforderung	10.370.044 €	10.270.567 €	-99.476 €	-1,0%
Ø Leistungsanforderung der abrechnenden Ärzte	126.913 €	128.882 €	1.969 €	1,6%
Gesamthonorar	10.109.410 €	9.867.456 €	-241.954 €	-2,4%
Behandlungsfälle	82.210	82.612	402	0,5%
Ø Behandlungsfälle der abrechnenden Ärzte	1.006	1.037	31	3,0%
Fallwert	122,97 €	119,44 €	-3,53 €	-2,9%
Summe Zulassungsumfänge der abrechnenden Ärzte	81,71	79,69	-2,02	-2,5%
Durchschnittshonorar der abrechnenden Ärzte	123.723 €	123.823 €	100 €	0,1%
Summe Zulassungsumfänge aller zugelassenen Ärzte	81,71	79,69	-2,02	-2,5%
Durchschnittshonorar aller zugelassenen Ärzte	123.723 €	123.823 €	100 €	0,1%

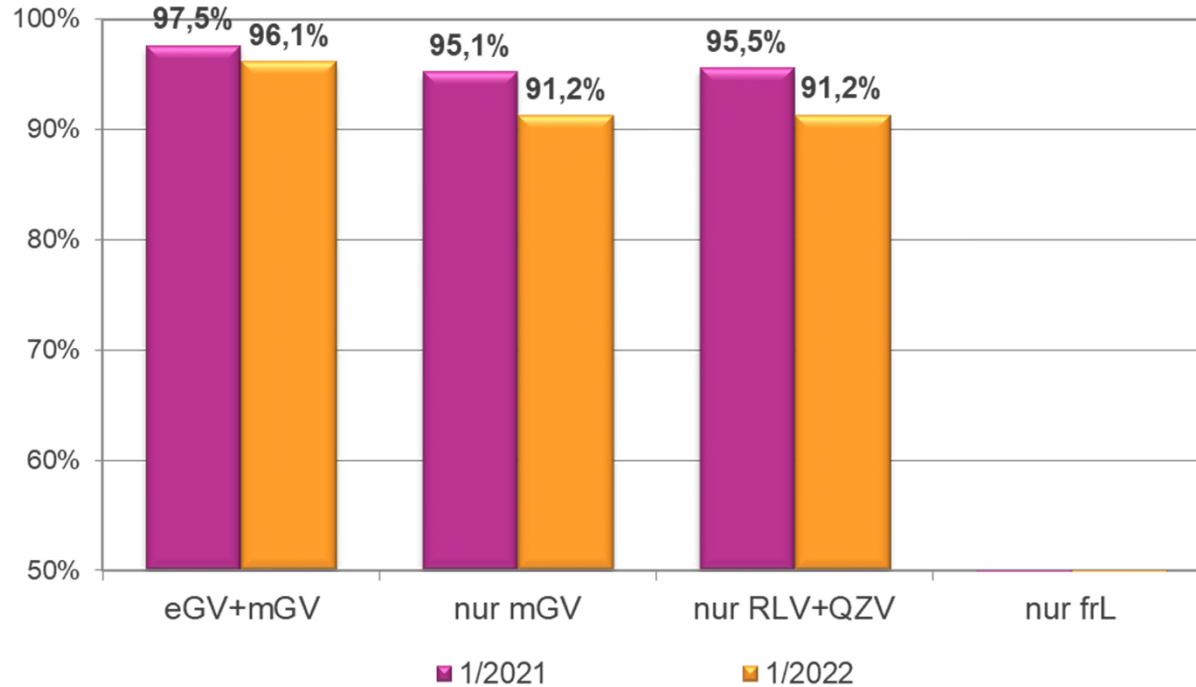
Honoraranteile Invasiv-Kardiologen (RLV-Gruppe 21)



Prozentuale Honoraranteile Invasiv-Kardiologen (RLV-Gruppe 21)



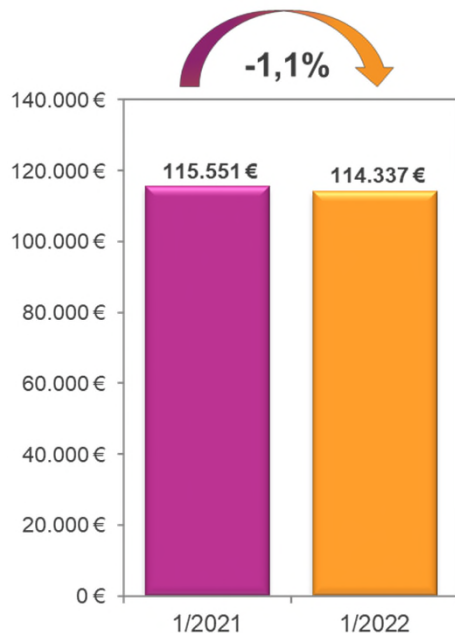
Auszahlungsquoten Invasiv-Kardiologen (RLV-Gruppe 21)



Kennzahlen Nuklearmediziner (RLV-Gruppe 22)

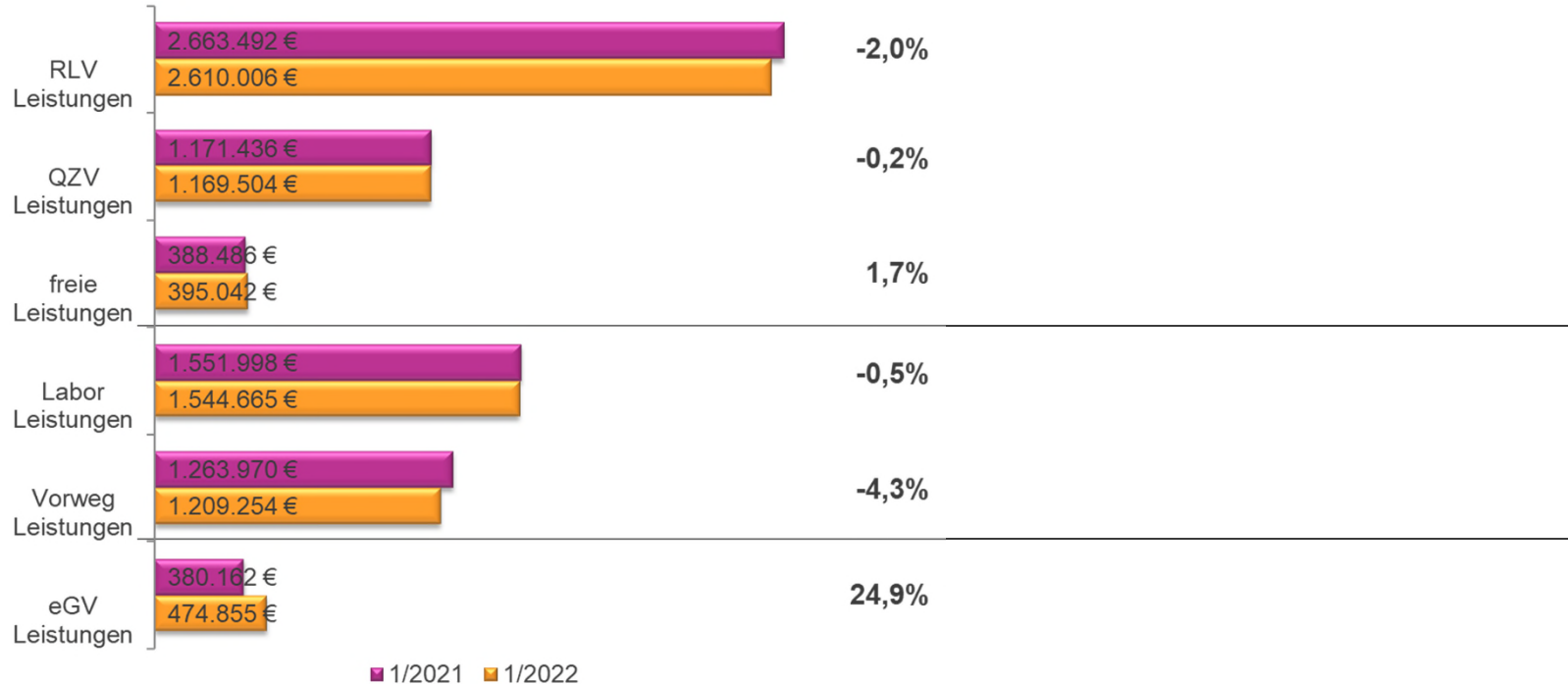


Durchschnittshonorar der abrechnenden Ärzte

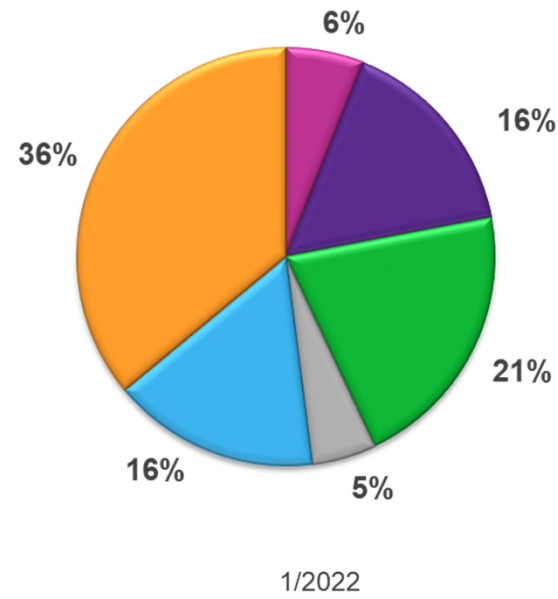
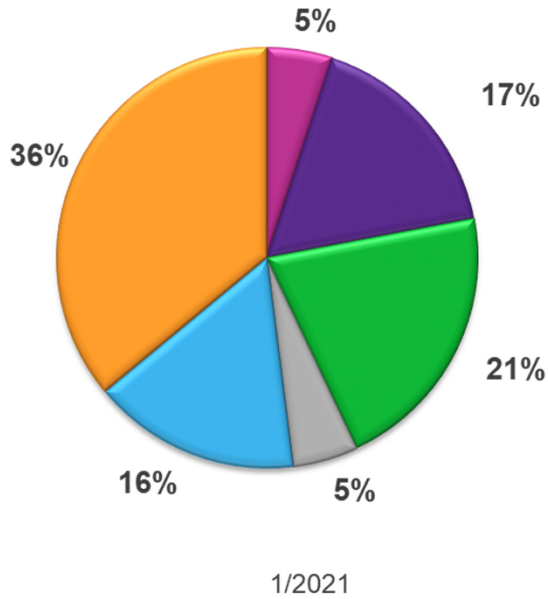


	1/2021	1/2022	Steigerung absolut	Steigerung in %
Leistungsanforderung	8.302.346 €	8.330.034 €	27.688 €	0,3%
Ø Leistungsanforderung der abrechnenden Ärzte	129.300 €	128.649 €	-651 €	-0,5%
Gesamthonorar	7.419.543 €	7.403.327 €	-16.216 €	-0,2%
Behandlungsfälle	85.037	82.814	-2.223	-2,6%
Ø Behandlungsfälle der abrechnenden Ärzte	1.324	1.279	-45	-3,4%
Fallwert	87,25 €	89,40 €	2,15 €	2,5%
Summe Zulassungsumfänge der abrechnenden Ärzte	64,21	64,75	0,54	0,8%
Durchschnittshonorar der abrechnenden Ärzte	115.551 €	114.337 €	-1.214 €	-1,1%
Summe Zulassungsumfänge aller zugelassenen Ärzte	70,71	70,75	0,04	0,1%
Durchschnittshonorar aller zugelassenen Ärzte	104.929 €	104.641 €	-289 €	-0,3%

Honoraranteile Nuklearmediziner (RLV-Gruppe 22)

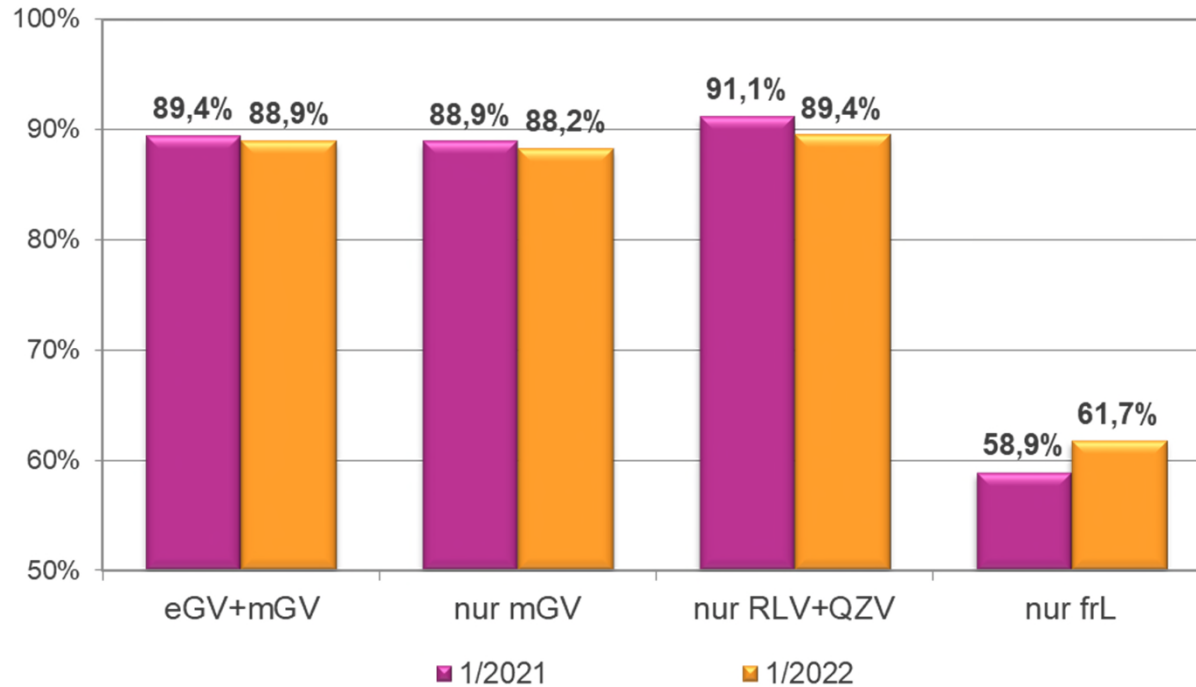


Prozentuale Honoraranteile Nuklearmediziner (RLV-Gruppe 22)



- eGV-Leistungen
- Vorweg-Leistungen
- Labor-Leistungen
- freie Leistungen
- QZV-Leistungen
- RLV-Leistungen

Auszahlungsquoten Nuklearmediziner (RLV-Gruppe 22)



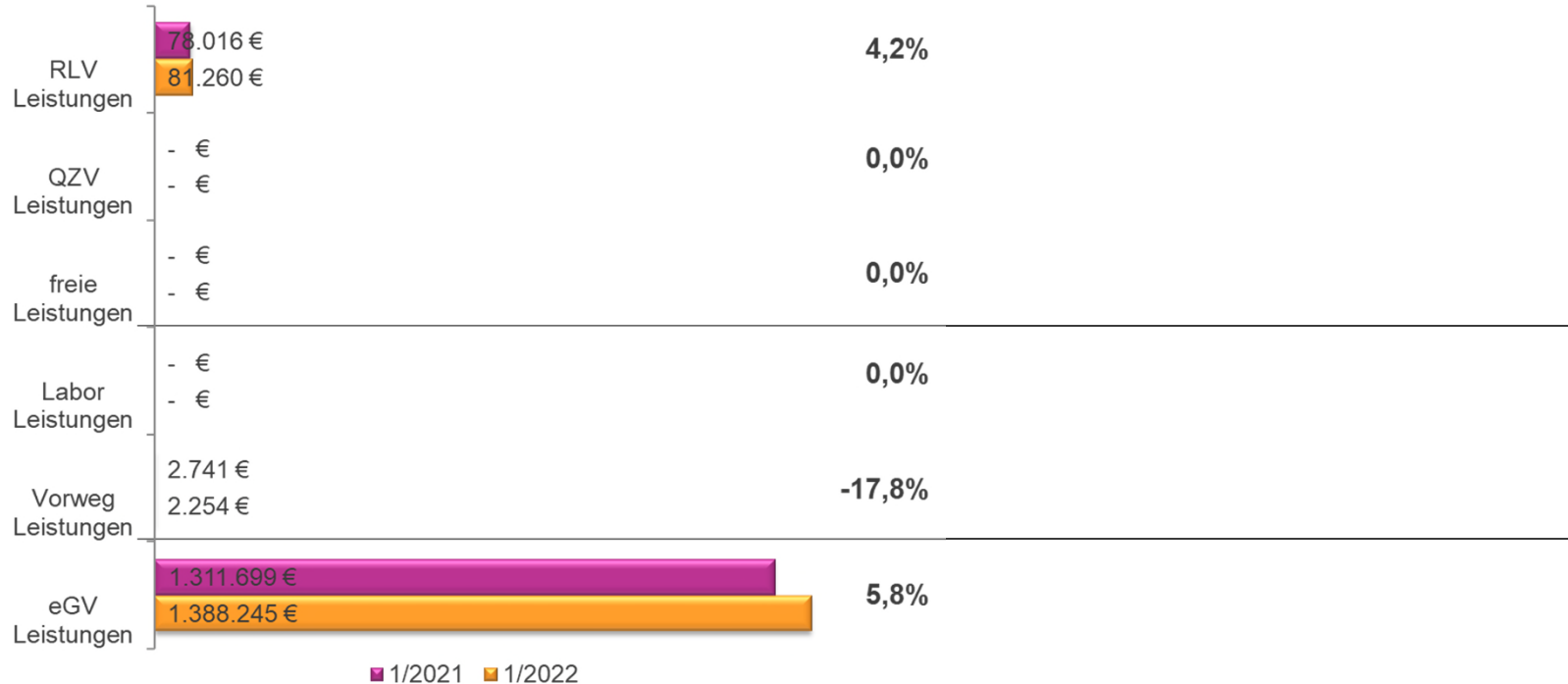
Kennzahlen MKG-Chirurgen (RLV-Gruppe 23)

Durchschnittshonorar der abrechnenden Ärzte



	1/2021	1/2022	Steigerung absolut	Steigerung in %
Leistungsanforderung	1.401.387 €	1.484.842 €	83.455 €	6,0%
Ø Leistungsanforderung der abrechnenden Ärzte	20.026 €	21.212 €	1.186 €	5,9%
Gesamthonorar	1.392.456 €	1.471.758 €	79.302 €	5,7%
Behandlungsfälle	5.002	5.480	478	9,6%
Ø Behandlungsfälle der abrechnenden Ärzte	71	78	7	9,5%
Fallwert	278,38 €	268,57 €	-9,81 €	-3,5%
Summe Zulassungsumfänge der abrechnenden Ärzte	69,98	70,00	0,02	0,0%
Durchschnittshonorar der abrechnenden Ärzte	19.898 €	21.025 €	1.127 €	5,7%
Summe Zulassungsumfänge aller zugelassenen Ärzte	79,48	79,75	0,27	0,3%
Durchschnittshonorar aller zugelassenen Ärzte	17.520 €	18.455 €	935 €	5,3%

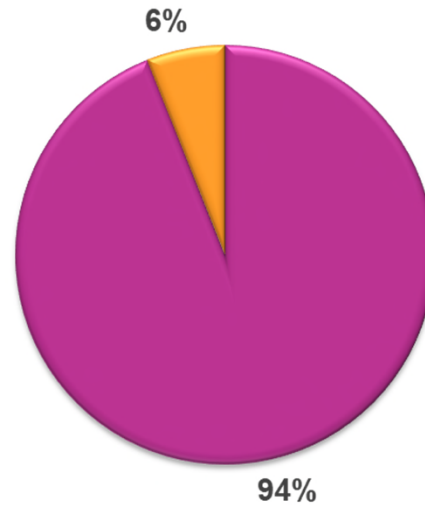
Honoraranteile MKG-Chirurgen (RLV-Gruppe 23)



Prozentuale Honoraranteile MKG-Chirurgen (RLV-Gruppe 23)



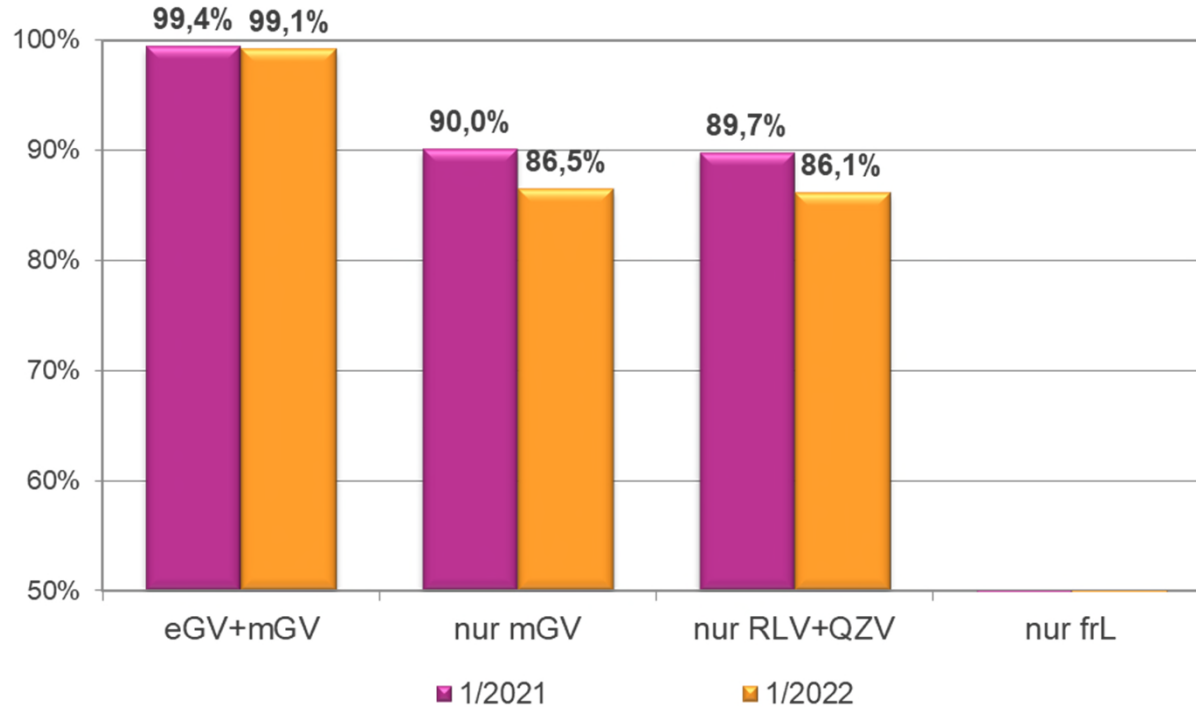
1/2021



1/2022

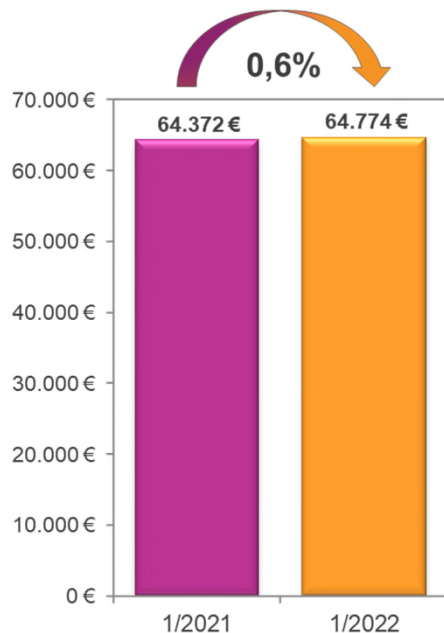
- eGV-Leistungen
- Vorweg-Leistungen
- Labor-Leistungen
- freie Leistungen
- QZV-Leistungen
- RLV-Leistungen

Auszahlungsquoten MKG-Chirurgen (RLV-Gruppe 23)



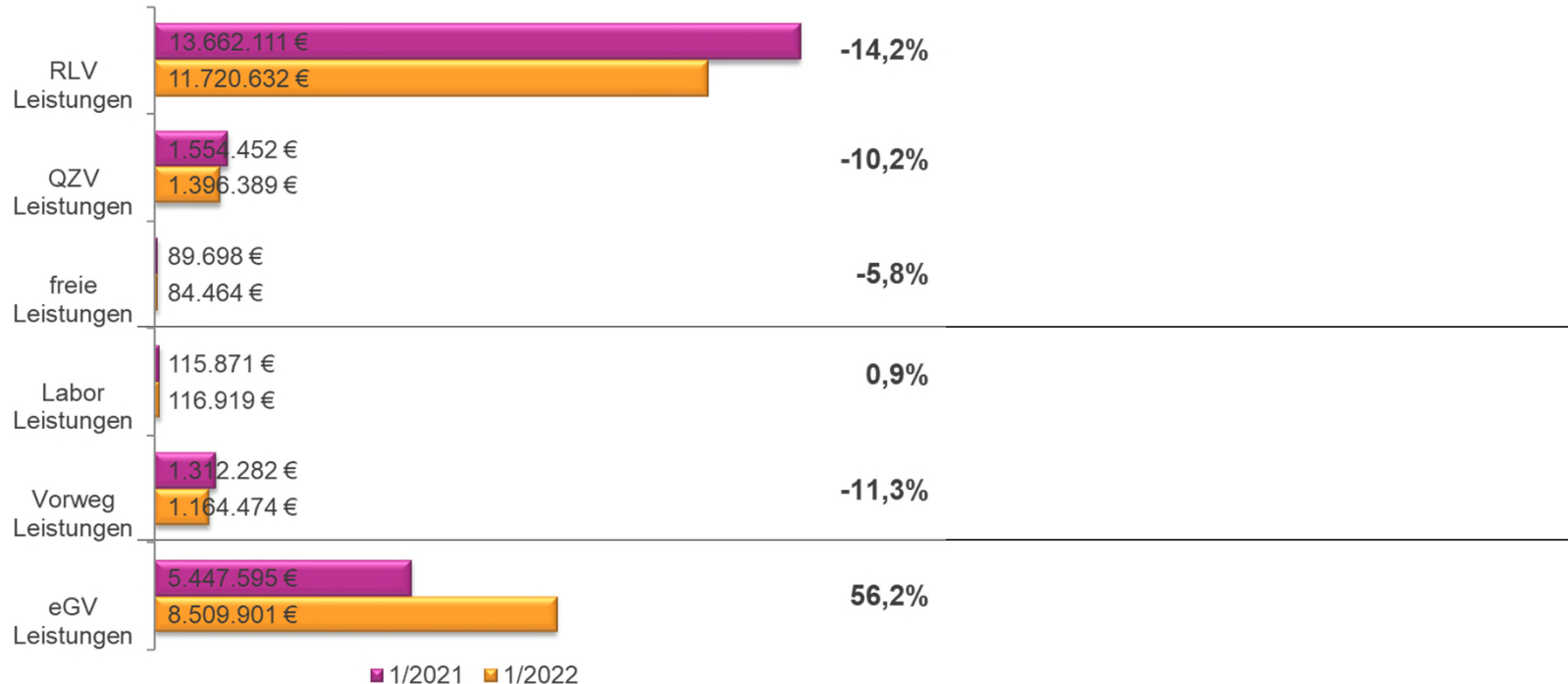
Kennzahlen Nervenärzte, Neurologen, Psychiater (RLV-Gruppe 24)

Durchschnittshonorar der abrechnenden Ärzte

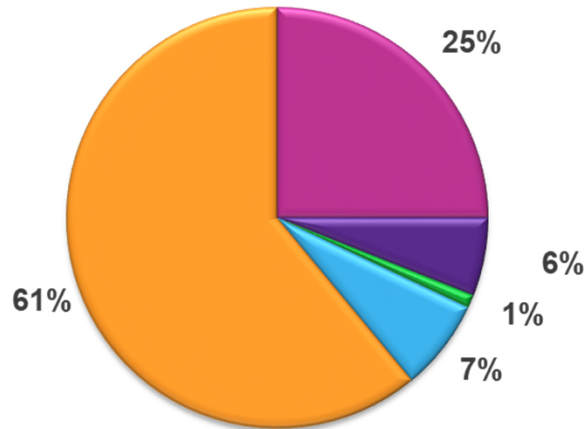


	1/2021	1/2022	Steigerung absolut	Steigerung in %
Leistungsanforderung	23.677.396 €	25.282.222 €	1.604.826 €	6,8%
Ø Leistungsanforderung der abrechnenden Ärzte	68.712 €	71.224 €	2.512 €	3,7%
Gesamthonorar	22.182.008 €	22.992.780 €	810.772 €	3,7%
Behandlungsfälle	282.193	298.550	16.357	5,8%
Ø Behandlungsfälle der abrechnenden Ärzte	819	841	22	2,7%
Fallwert	78,61 €	77,01 €	-1,59 €	-2,0%
Summe Zulassungsumfänge der abrechnenden Ärzte	344,59	354,97	10,38	3,0%
Durchschnittshonorar der abrechnenden Ärzte	64.372 €	64.774 €	402 €	0,6%
Summe Zulassungsumfänge aller zugelassenen Ärzte	348,99	364,99	16,00	4,6%
Durchschnittshonorar aller zugelassenen Ärzte	63.561 €	62.996 €	-565 €	-0,9%

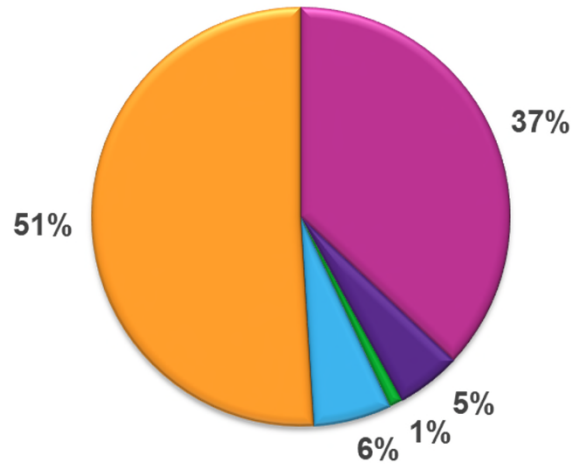
Honoraranteile Nervenärzte, Neurologen, Psychiater (RLV-Gruppe 24)



Prozentuale Honoraranteile Nervenärzte, Neurologen, Psychiater (RLV-Gruppe 24)



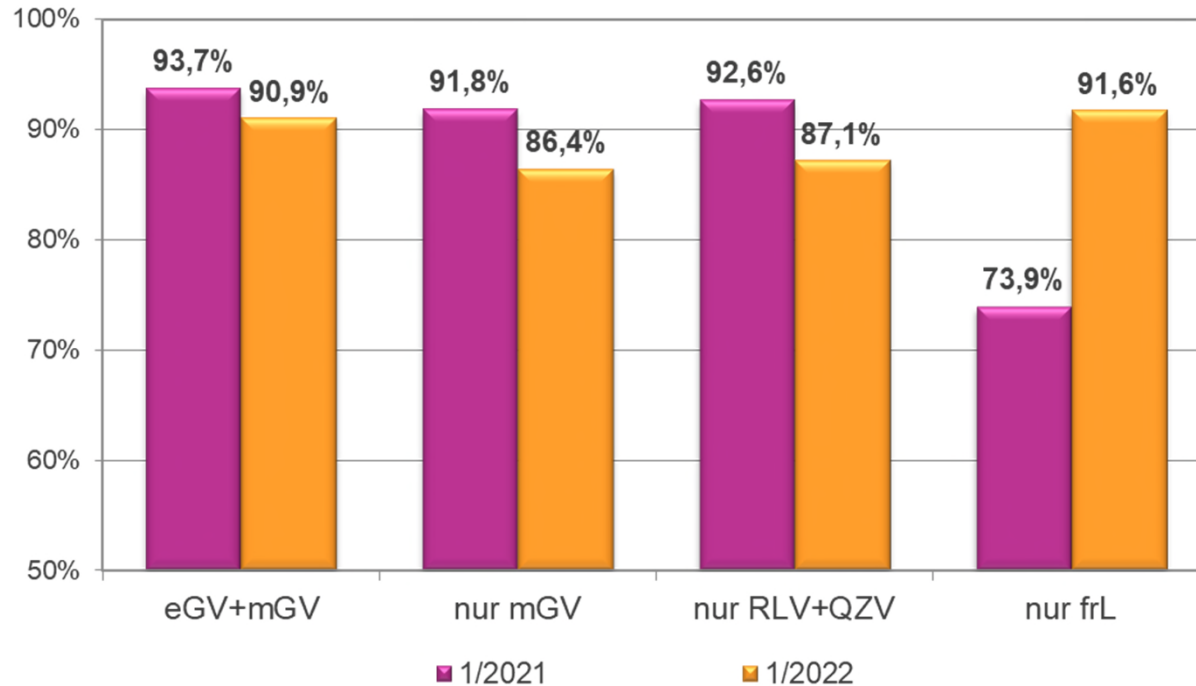
1/2021



1/2022

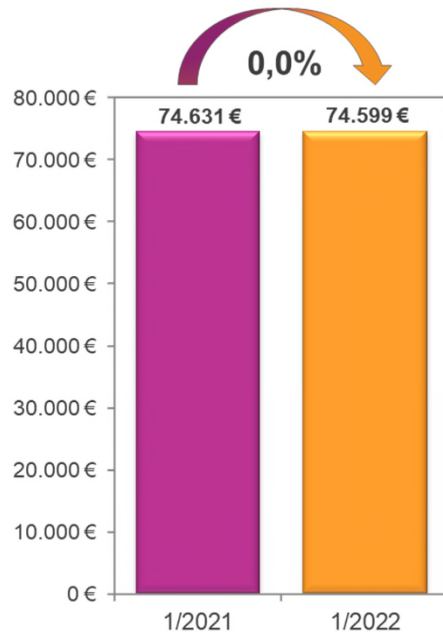
- eGV-Leistungen
- Vorweg-Leistungen
- Labor-Leistungen
- freie Leistungen
- QZV-Leistungen
- RLV-Leistungen

Auszahlungsquoten Nervenärzte, Neurologen, Psychiater (RLV-Gruppe 24)



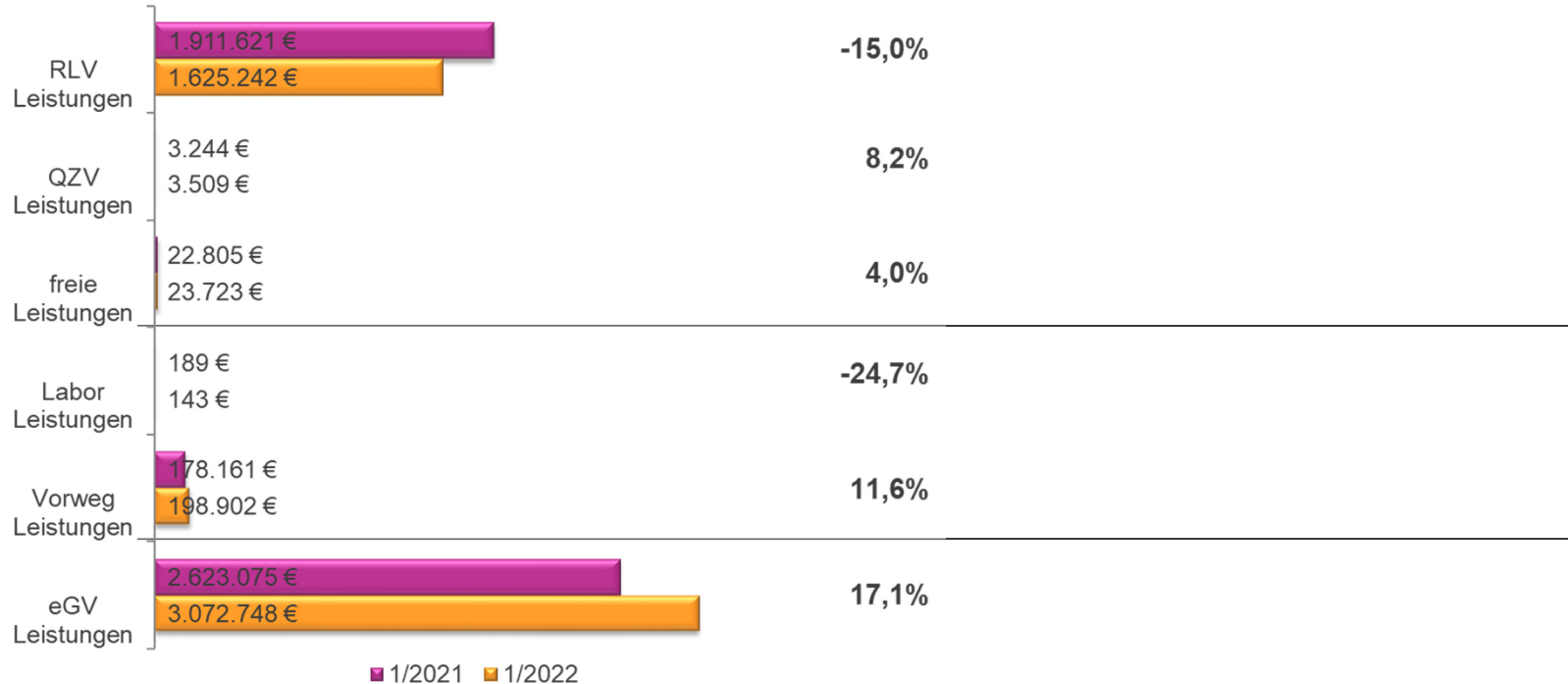
Kennzahlen Ki.-/ Ju.-Psychiater (RLV-Gruppe 28)

Durchschnittshonorar der abrechnenden Ärzte

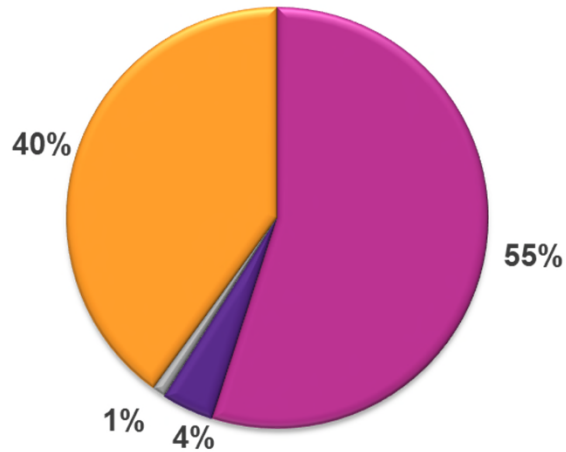


	1/2021	1/2022	Steigerung absolut	Steigerung in %
Leistungsanforderung	5.066.030 €	5.349.697 €	283.667 €	5,6%
Ø Leistungsanforderung der abrechnenden Ärzte	79.780 €	81.044 €	1.264 €	1,6%
Gesamthonorar	4.739.095 €	4.924.266 €	185.170 €	3,9%
Behandlungsfälle	15.341	17.434	2.093	13,6%
Ø Behandlungsfälle der abrechnenden Ärzte	242	264	23	9,3%
Fallwert	308,92 €	282,45 €	-26,47 €	-8,6%
Summe Zulassungsumfänge der abrechnenden Ärzte	63,50	66,01	2,51	4,0%
Durchschnittshonorar der abrechnenden Ärzte	74.631 €	74.599 €	-33 €	0,0%
Summe Zulassungsumfänge aller zugelassenen Ärzte	65,00	66,01	1,01	1,6%
Durchschnittshonorar aller zugelassenen Ärzte	72.909 €	74.599 €	1.690 €	2,3%

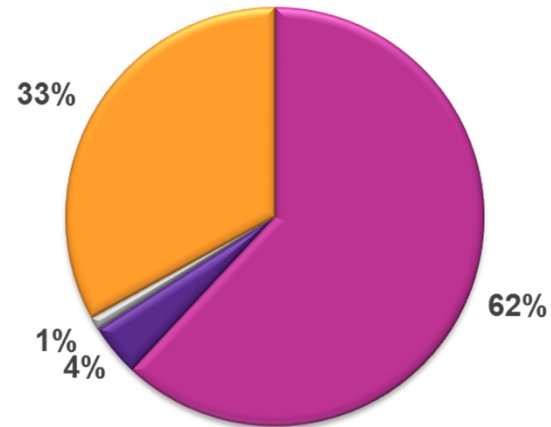
Honoraranteile Ki.-/ Ju.-Psychiater (RLV-Gruppe 28)



Prozentuale Honoraranteile Ki.-/ Ju.-Psychiater (RLV-Gruppe 28)



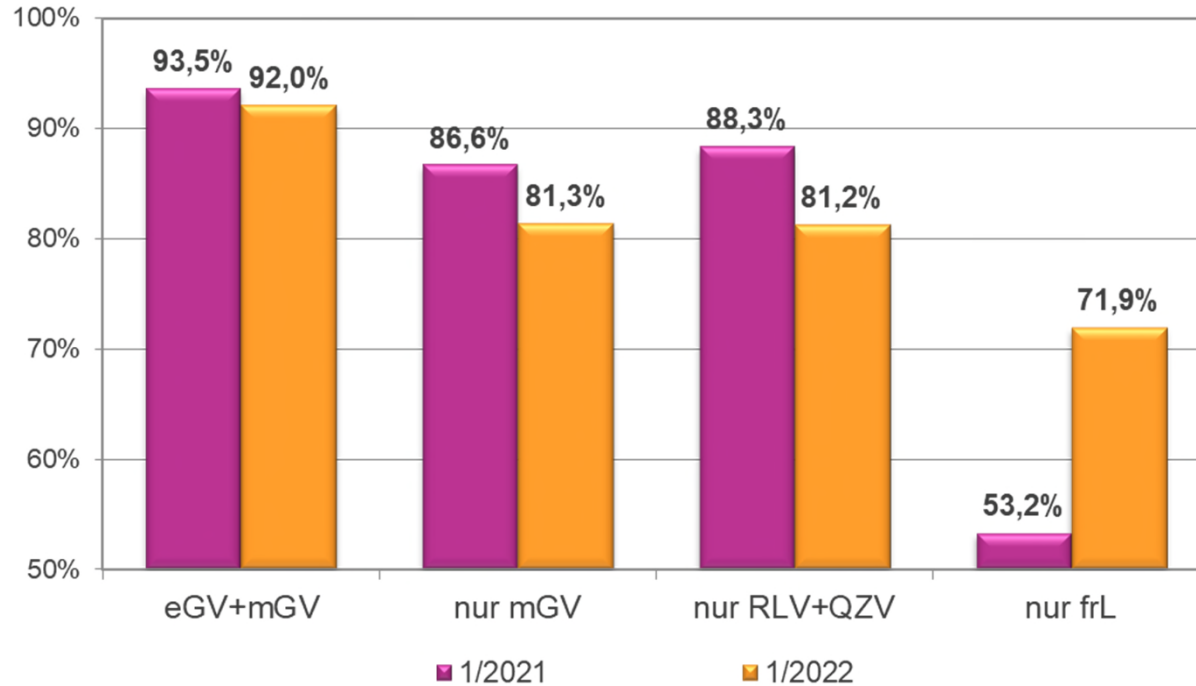
1/2021



1/2022

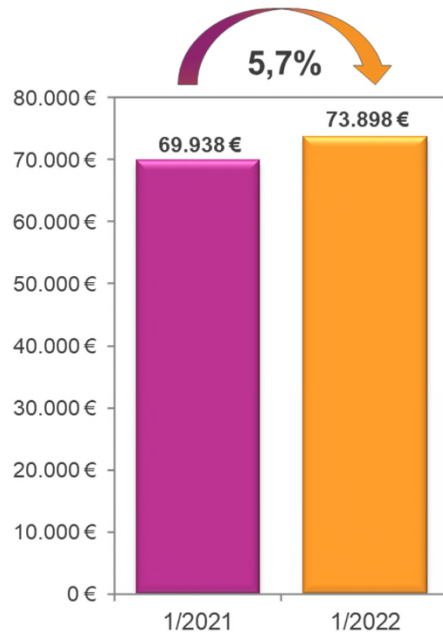
- eGV-Leistungen
- Vorweg-Leistungen
- Labor-Leistungen
- freie Leistungen
- QZV-Leistungen
- RLV-Leistungen

Auszahlungsquoten Ki.-/ Ju.-Psychiater (RLV-Gruppe 28)



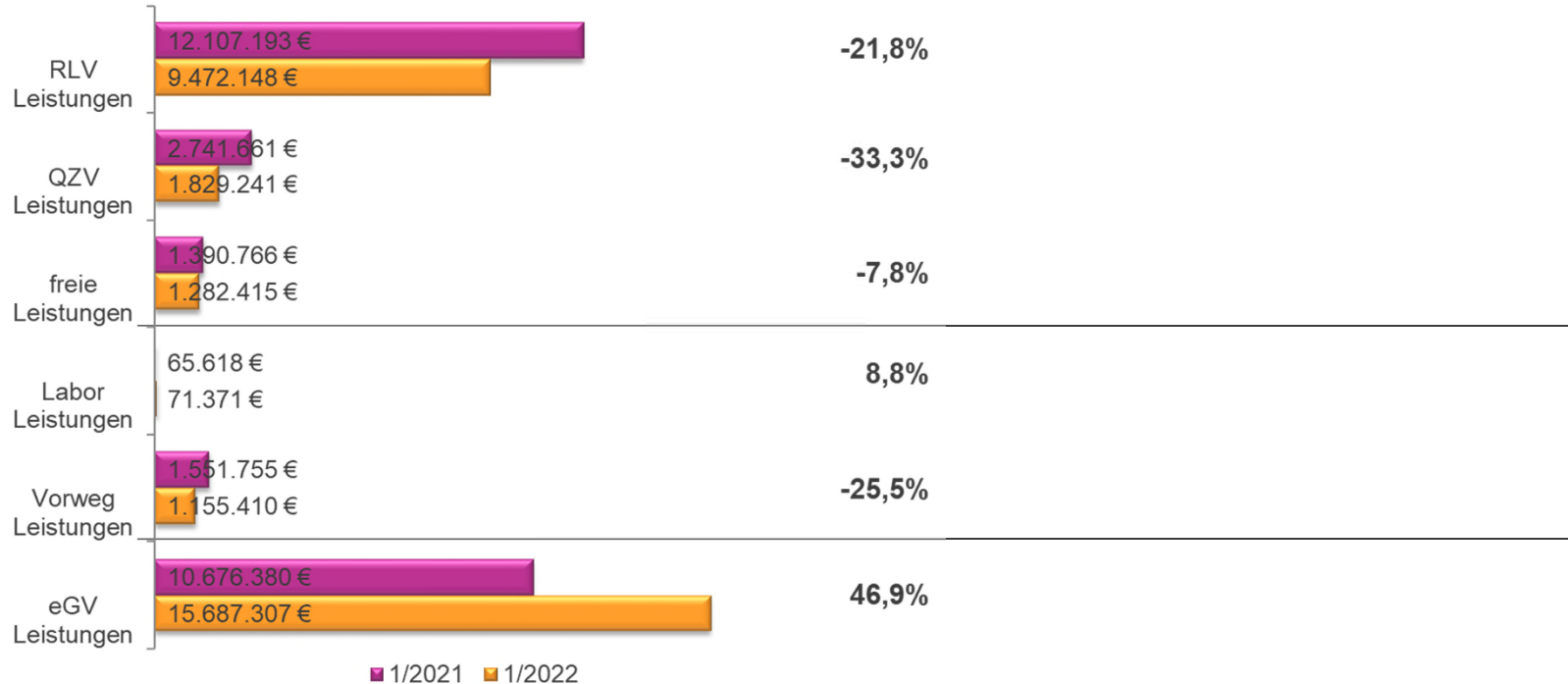
Kennzahlen Orthopäden (RLV-Gruppe 29)

Durchschnittshonorar der abrechnenden Ärzte

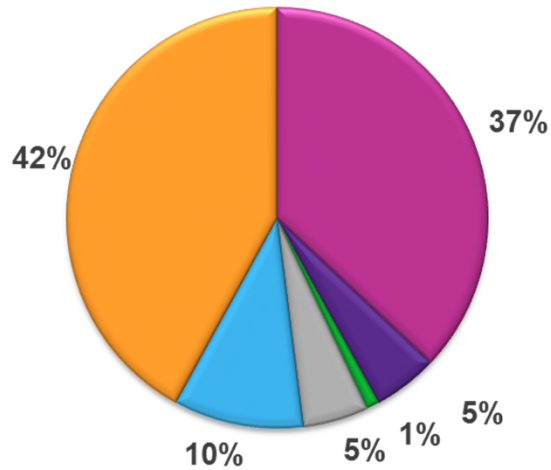


	1/2021	1/2022	Steigerung absolut	Steigerung in %
Leistungsanforderung	29.493.860 €	31.062.090 €	1.568.230 €	5,3%
Ø Leistungsanforderung der abrechnenden Ärzte	72.292 €	77.817 €	5.524 €	7,6%
Gesamthonorar	28.533.374 €	29.497.893 €	964.519 €	3,4%
Behandlungsfälle	477.054	512.504	35.450	7,4%
Ø Behandlungsfälle der abrechnenden Ärzte	1.169	1.284	115	9,8%
Fallwert	59,81 €	57,56 €	-2,26 €	-3,8%
Summe Zulassungsumfänge der abrechnenden Ärzte	407,98	399,17	-8,81	-2,2%
Durchschnittshonorar der abrechnenden Ärzte	69.938 €	73.898 €	3.960 €	5,7%
Summe Zulassungsumfänge aller zugelassenen Ärzte	416,98	421,58	4,60	1,1%
Durchschnittshonorar aller zugelassenen Ärzte	68.429 €	69.970 €	1.541 €	2,3%

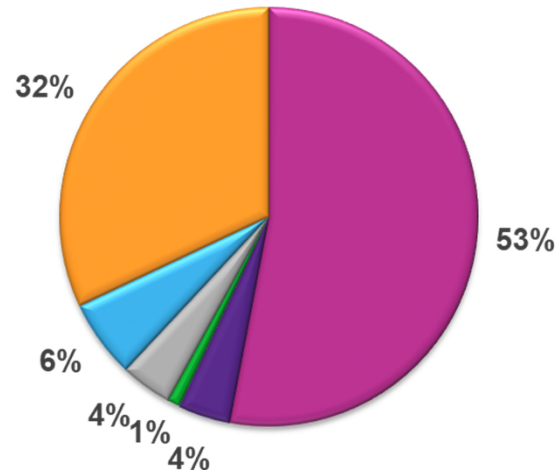
Honoraranteile Orthopäden (RLV-Gruppe 29)



Prozentuale Honoraranteile Orthopäden (RLV-Gruppe 29)



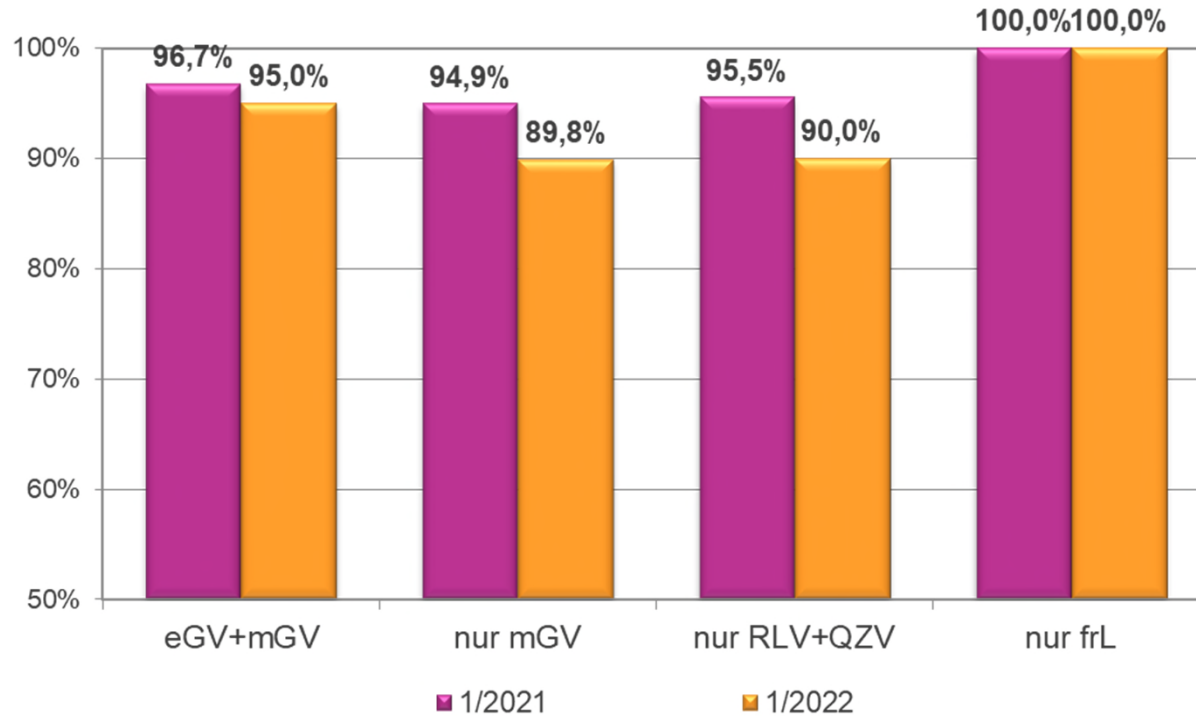
1/2021



1/2022

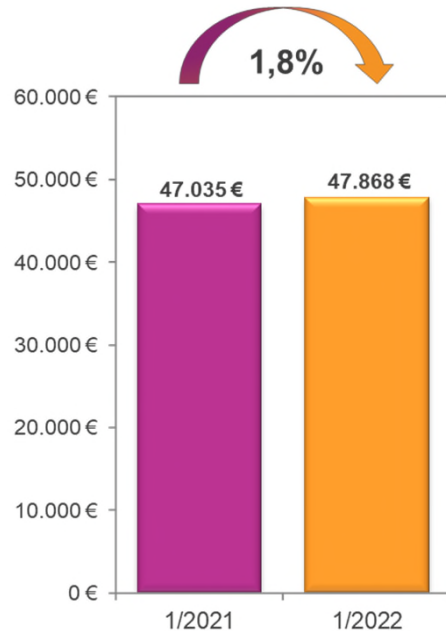
- eGV-Leistungen
- Vorweg-Leistungen
- Labor-Leistungen
- freie Leistungen
- QZV-Leistungen
- RLV-Leistungen

Auszahlungsquoten Orthopäden (RLV-Gruppe 29)



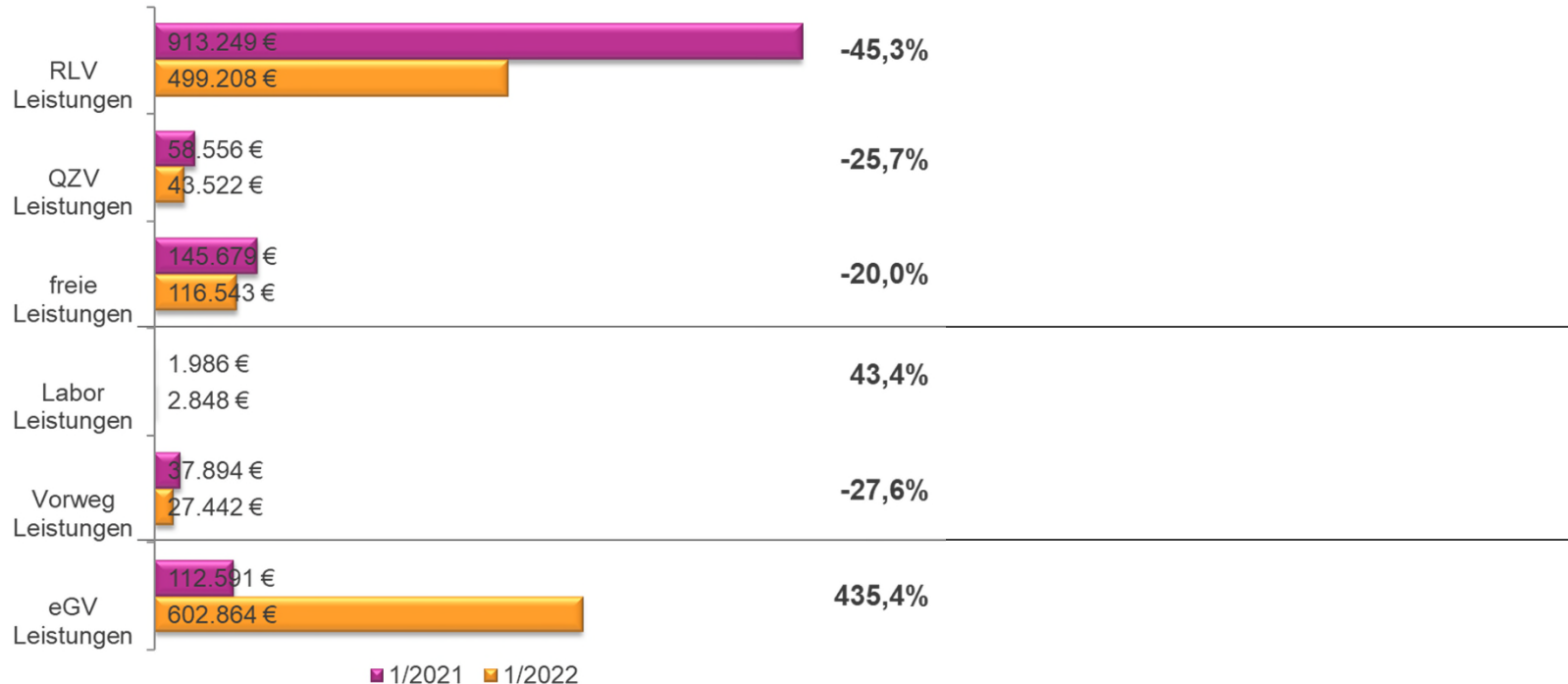
Kennzahlen Ärzte für phys.-rehab. Med. (RLV-Grp. 30)

Durchschnittshonorar der abrechnenden Ärzte

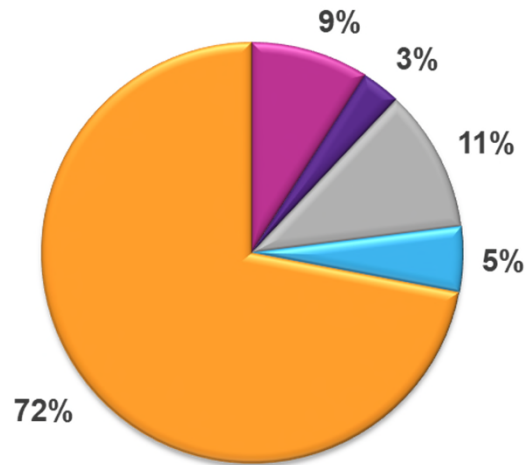


	1/2021	1/2022	Steigerung absolut	Steigerung in %
Leistungsanforderung	1.321.904 €	1.364.386 €	42.482 €	3,2%
Ø Leistungsanforderung der abrechnenden Ärzte	48.959 €	50.533 €	1.573 €	3,2%
Gesamthonorar	1.269.956 €	1.292.427 €	22.472 €	1,8%
Behandlungsfälle	16.076	16.619	543	3,4%
Ø Behandlungsfälle der abrechnenden Ärzte	595	616	20	3,4%
Fallwert	79,00 €	77,77 €	-1,23 €	-1,6%
Summe Zulassungsumfänge der abrechnenden Ärzte	27,00	27,00	0,00	0,0%
Durchschnittshonorar der abrechnenden Ärzte	47.035 €	47.868 €	832 €	1,8%
Summe Zulassungsumfänge aller zugelassenen Ärzte	27,00	27,00	0,00	0,0%
Durchschnittshonorar aller zugelassenen Ärzte	47.035 €	47.868 €	832 €	1,8%

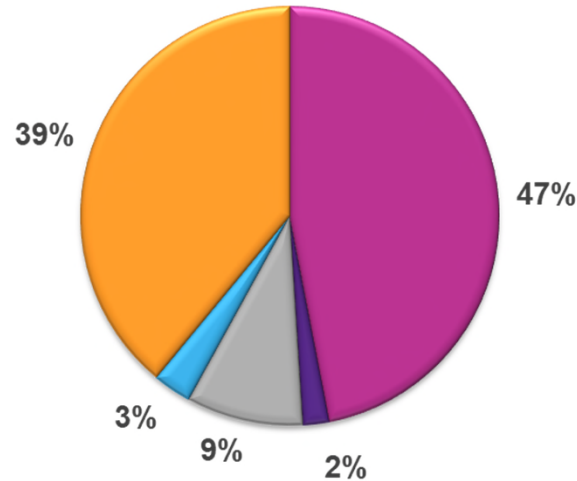
Honoraranteile Ärzte für phys.-rehab. Med. (RLV-Grp. 30)



Prozentuale Honoraranteile Ärzte für phys.-rehab. Med. (RLV-Gruppe 30)



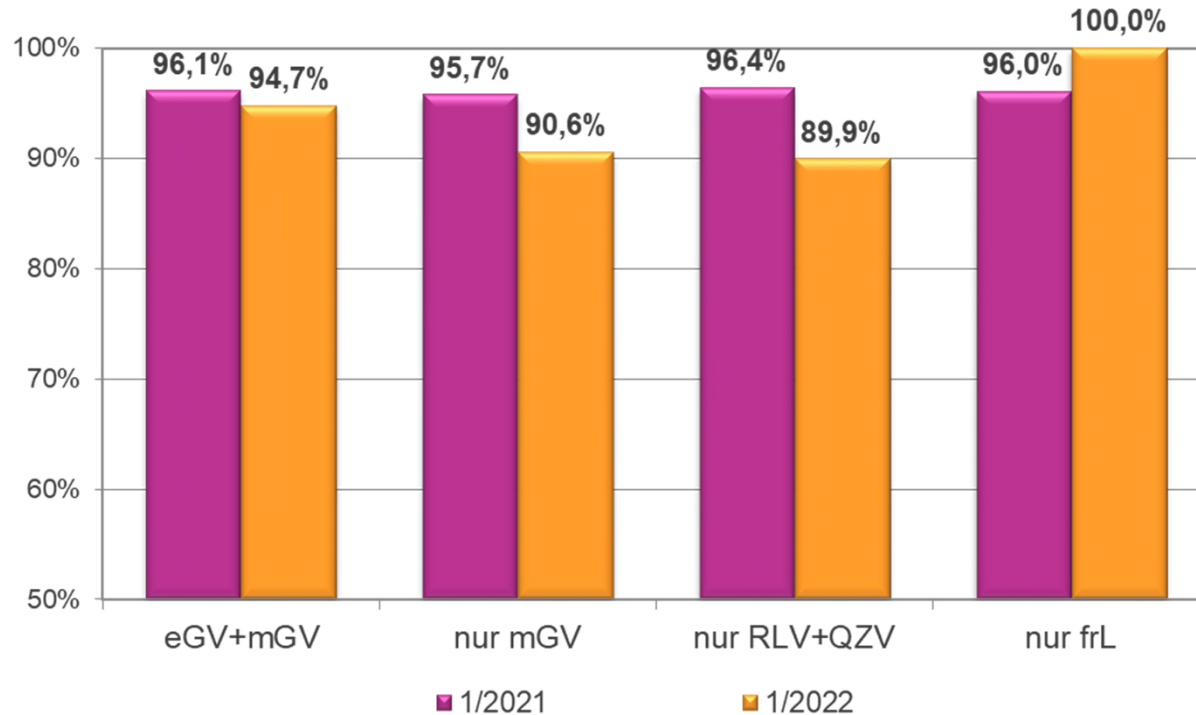
1/2021



1/2022

- eGV-Leistungen
- Vorweg-Leistungen
- Labor-Leistungen
- freie Leistungen
- QZV-Leistungen
- RLV-Leistungen

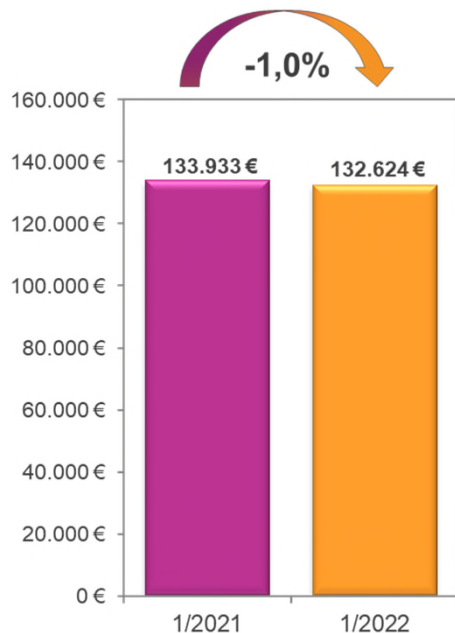
Auszahlungsquoten Ärzte für phys.-rehab. Med. (RLV-Gruppe 30)



Kennzahlen Radiologen (RLV-Gruppe 31)

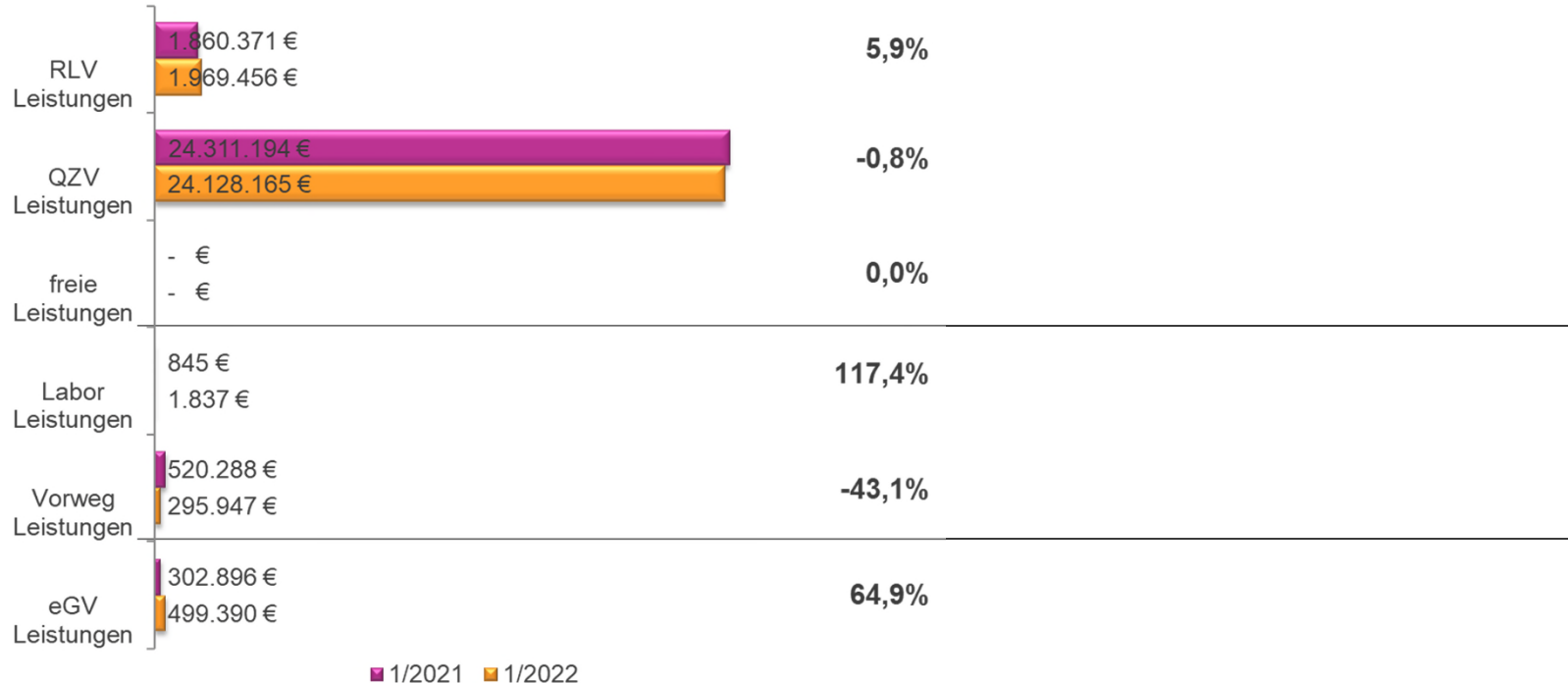


Durchschnittshonorar der abrechnenden Ärzte



	1/2021	1/2022	Steigerung absolut	Steigerung in %
Leistungsanforderung	29.937.015 €	30.745.464 €	808.449 €	2,7%
Ø Leistungsanforderung der abrechnenden Ärzte	148.527 €	151.612 €	3.086 €	2,1%
Gesamthonorar	26.995.593 €	26.894.795 €	-100.798 €	-0,4%
Behandlungsfälle	318.953	334.594	15.641	4,9%
Ø Behandlungsfälle der abrechnenden Ärzte	1.582	1.650	68	4,3%
Fallwert	84,64 €	80,38 €	-4,26 €	-5,0%
Summe Zulassungsumfänge der abrechnenden Ärzte	201,56	202,79	1,23	0,6%
Durchschnittshonorar der abrechnenden Ärzte	133.933 €	132.624 €	-1.309 €	-1,0%
Summe Zulassungsumfänge aller zugelassenen Ärzte	217,80	223,04	5,24	2,4%
Durchschnittshonorar aller zugelassenen Ärzte	123.947 €	120.583 €	-3.364 €	-2,7%

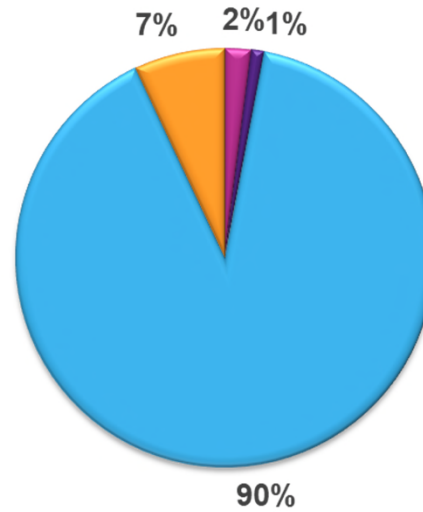
Honoraranteile Radiologen (RLV-Gruppe 31)



Prozentuale Honoraranteile Radiologen (RLV-Gruppe 31)



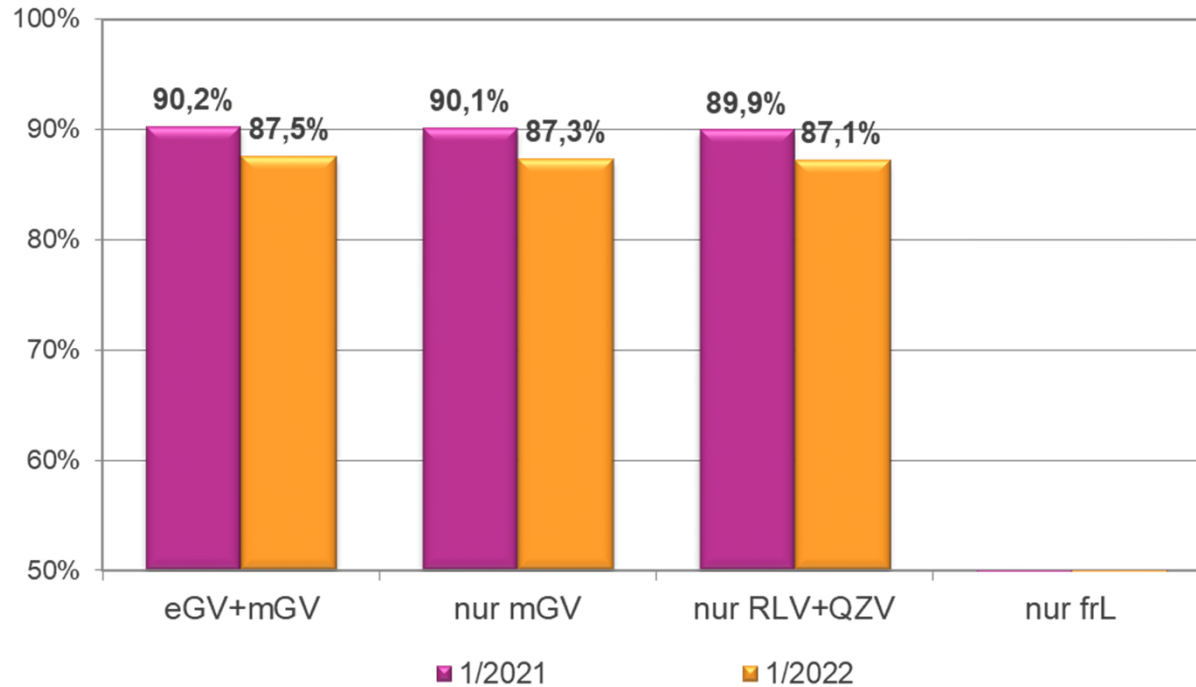
1/2021



1/2022

- eGV-Leistungen
- Vorweg-Leistungen
- Labor-Leistungen
- freie Leistungen
- QZV-Leistungen
- RLV-Leistungen

Auszahlungsquoten Radiologen (RLV-Gruppe 31)



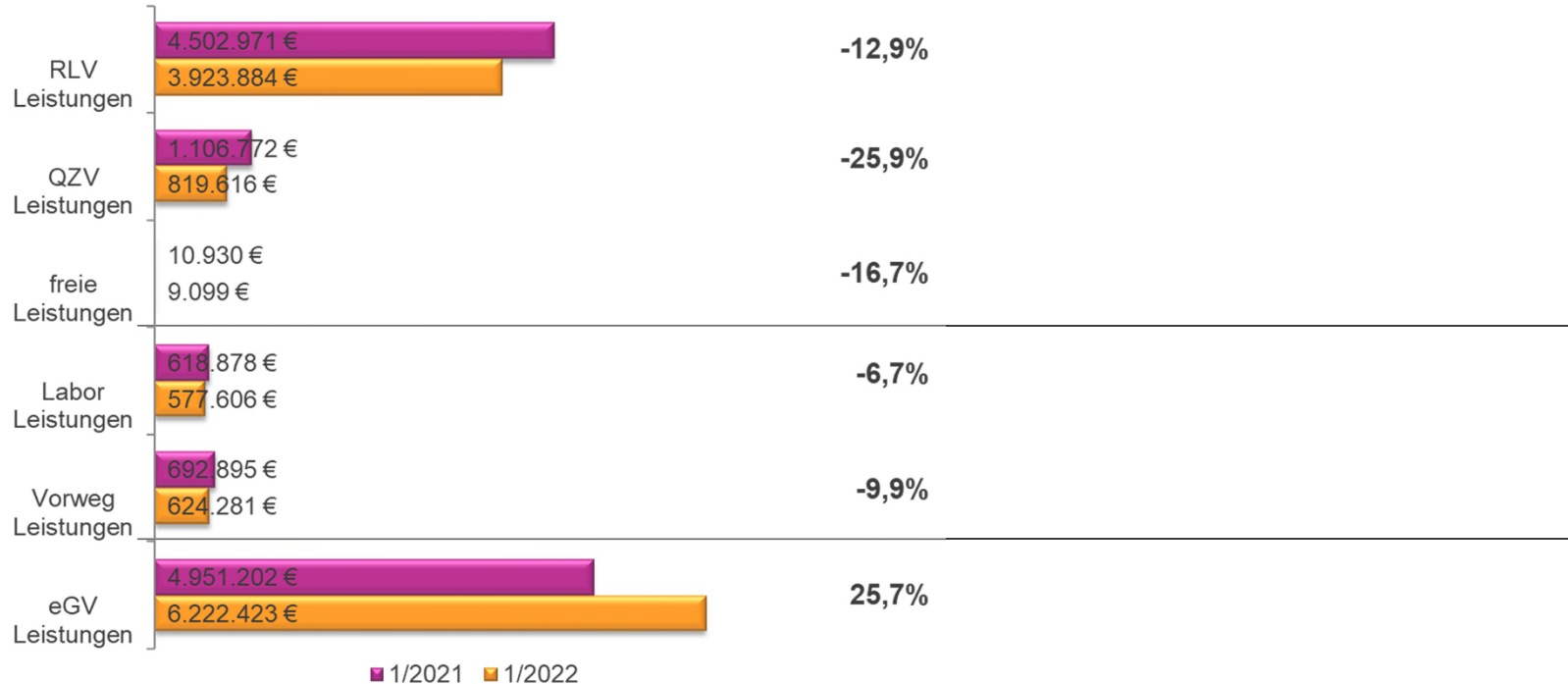
Kennzahlen Urologen (RLV-Gruppe 35)

Durchschnittshonorar der abrechnenden Ärzte

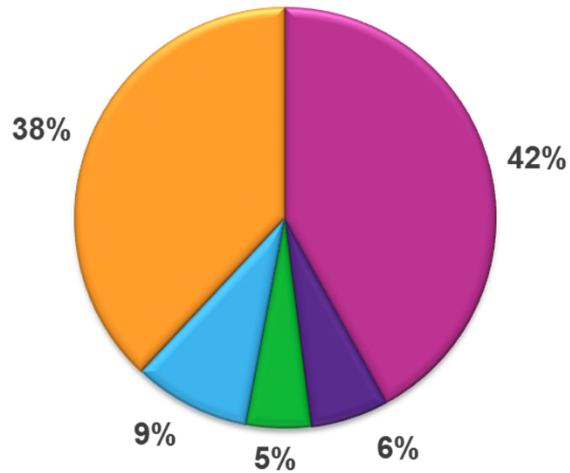


	1/2021	1/2022	Steigerung absolut	Steigerung in %
Leistungsanforderung	12.572.401 €	13.061.072 €	488.671 €	3,9%
Ø Leistungsanforderung der abrechnenden Ärzte	64.358 €	66.414 €	2.056 €	3,2%
Gesamthonorar	11.883.648 €	12.176.909 €	293.261 €	2,5%
Behandlungsfälle	239.270	246.967	7.697	3,2%
Ø Behandlungsfälle der abrechnenden Ärzte	1.225	1.256	31	2,5%
Fallwert	49,67 €	49,31 €	-0,36 €	-0,7%
Summe Zulassungsumfänge der abrechnenden Ärzte	195,35	196,66	1,31	0,7%
Durchschnittshonorar der abrechnenden Ärzte	60.833 €	61.919 €	1.086 €	1,8%
Summe Zulassungsumfänge aller zugelassenen Ärzte	196,35	198,92	2,57	1,3%
Durchschnittshonorar aller zugelassenen Ärzte	60.523 €	61.215 €	692 €	1,1%

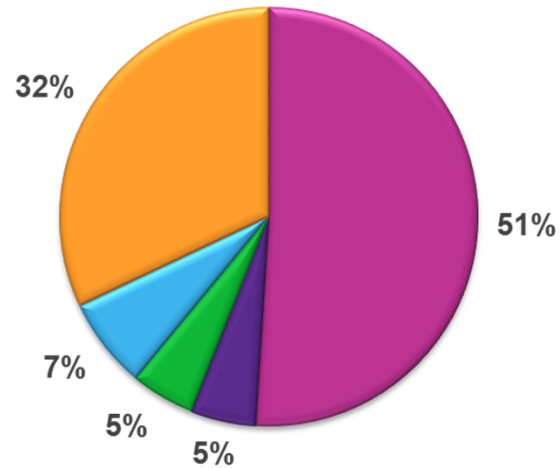
Honoraranteile Urologen (RLV-Gruppe 35)



Prozentuale Honoraranteile Urologen (RLV-Gruppe 35)



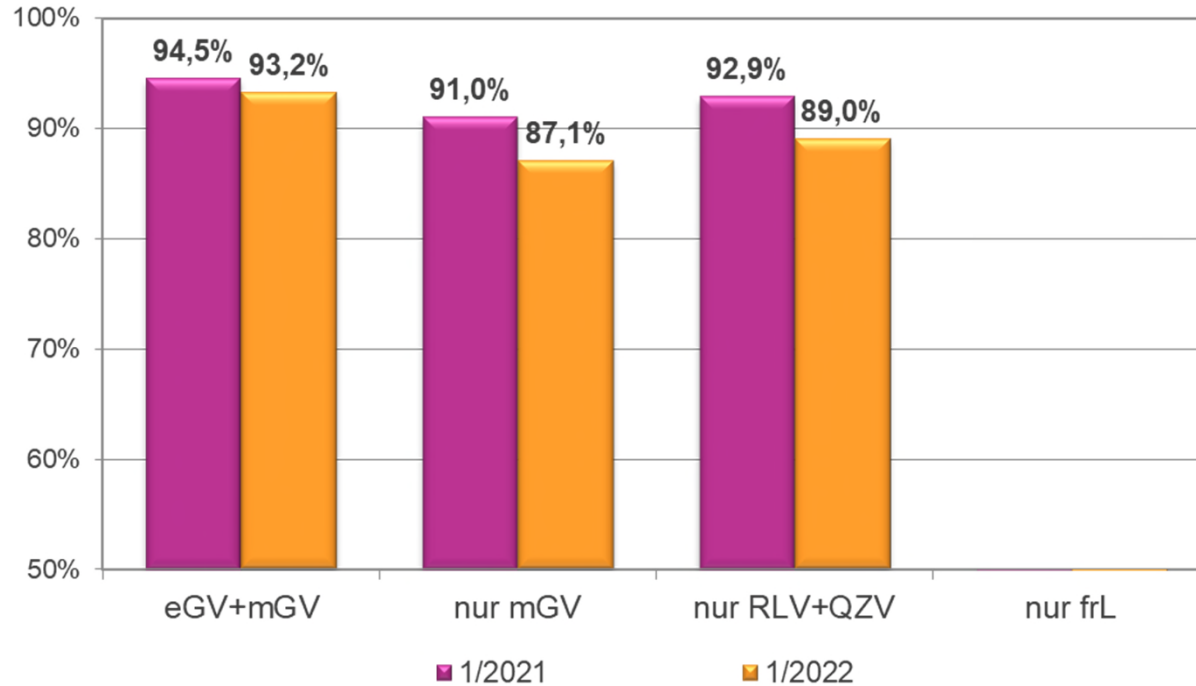
1/2021



1/2022

- eGV-Leistungen
- Vorweg-Leistungen
- Labor-Leistungen
- freie Leistungen
- QZV-Leistungen
- RLV-Leistungen

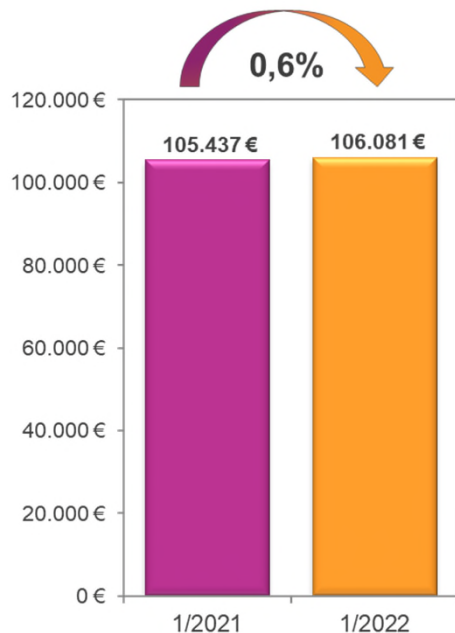
Auszahlungsquoten Urologen (RLV-Gruppe 35)



Kennzahlen Internisten ohne SP (RLV-Gruppe 38)

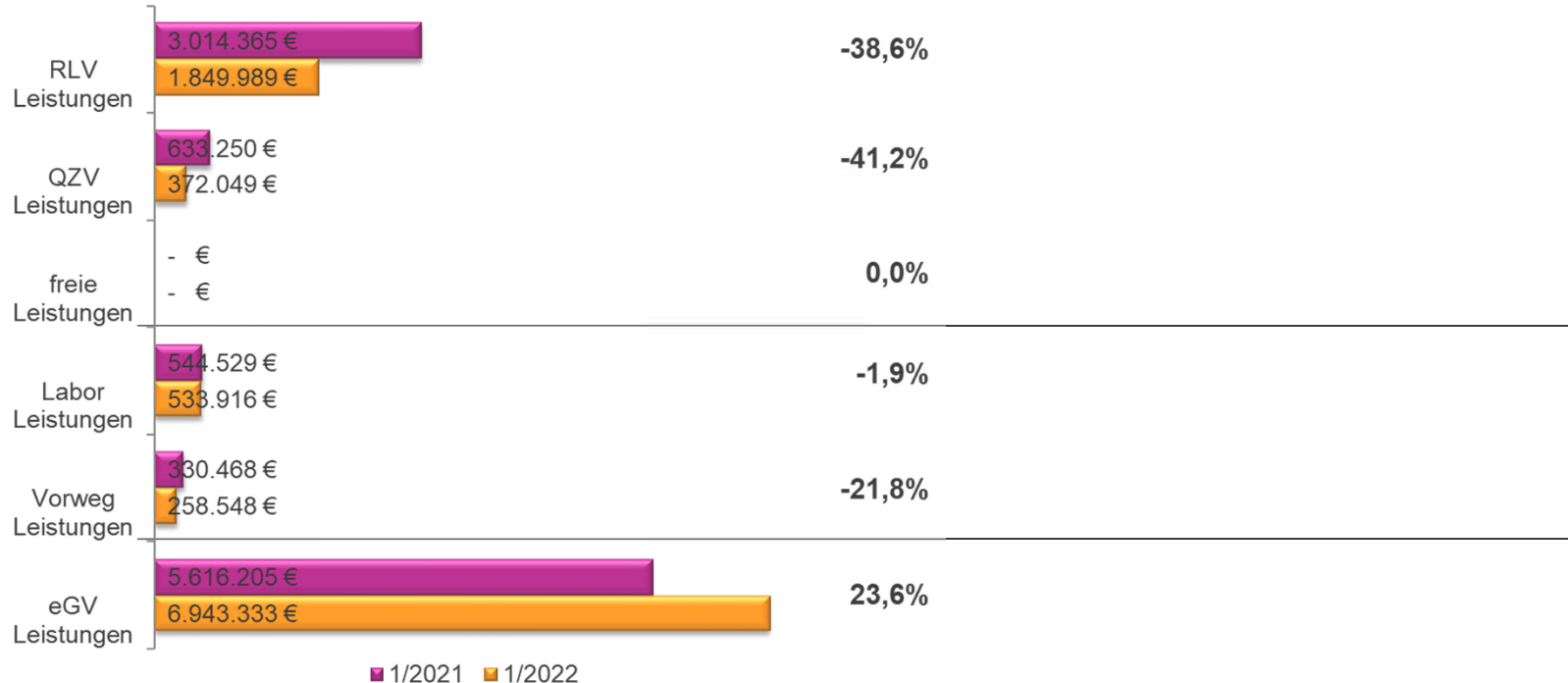


Durchschnittshonorar der abrechnenden Ärzte

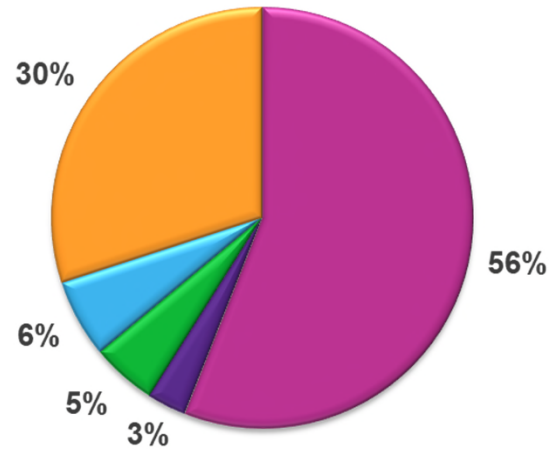


	1/2021	1/2022	Steigerung absolut	Steigerung in %
Leistungsanforderung	10.494.442 €	10.402.215 €	-92.227 €	-0,9%
Ø Leistungsanforderung der abrechnenden Ärzte	109.135 €	110.815 €	1.680 €	1,5%
Gesamthonorar	10.138.817 €	9.957.834 €	-180.983 €	-1,8%
Behandlungsfälle	92.536	91.409	-1.127	-1,2%
Ø Behandlungsfälle der abrechnenden Ärzte	962	974	11	1,2%
Fallwert	109,57 €	108,94 €	-0,63 €	-0,6%
Summe Zulassungsumfänge der abrechnenden Ärzte	96,16	93,87	-2,29	-2,4%
Durchschnittshonorar der abrechnenden Ärzte	105.437 €	106.081 €	644 €	0,6%
Summe Zulassungsumfänge aller zugelassenen Ärzte	97,42	95,12	-2,30	-2,4%
Durchschnittshonorar aller zugelassenen Ärzte	104.073 €	104.687 €	614 €	0,6%

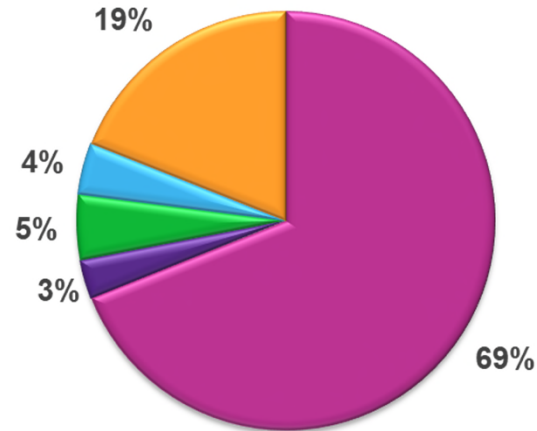
Honoraranteile Internisten ohne SP (RLV-Gruppe 38)



Prozentuale Honoraranteile Internisten ohne SP (RLV-Gruppe 38)



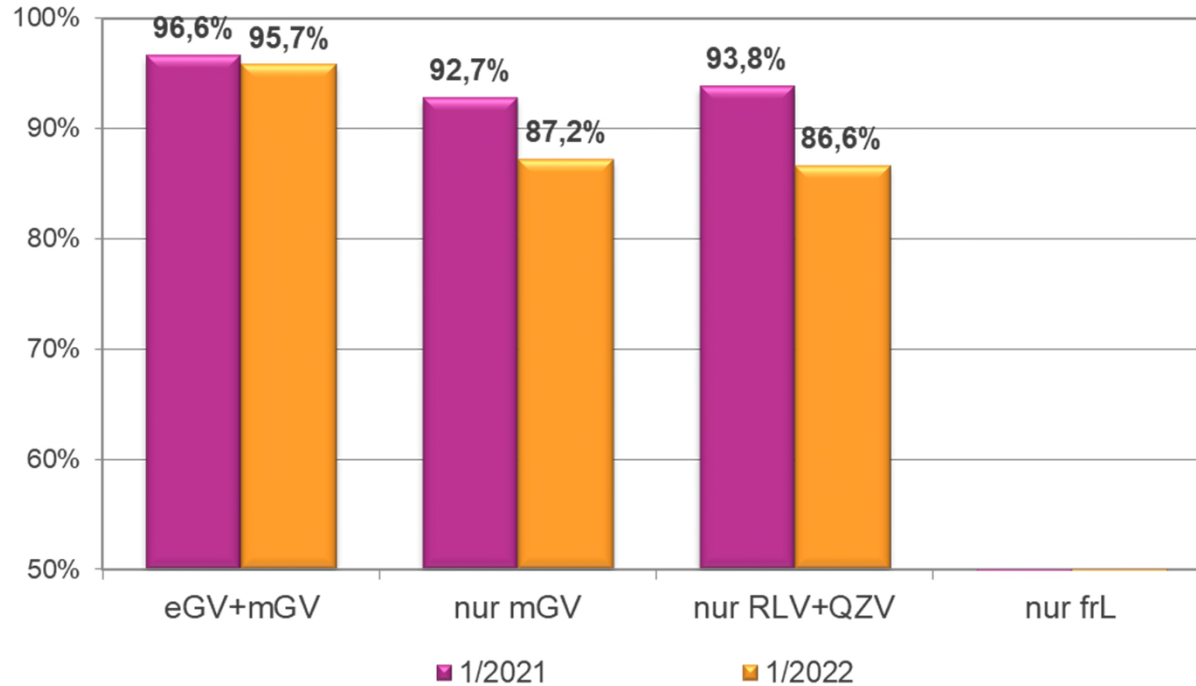
1/2021



1/2022

- eGV-Leistungen
- Vorweg-Leistungen
- Labor-Leistungen
- freie Leistungen
- QZV-Leistungen
- RLV-Leistungen

Auszahlungsquoten Internisten ohne SP (RLV-Gruppe 38)



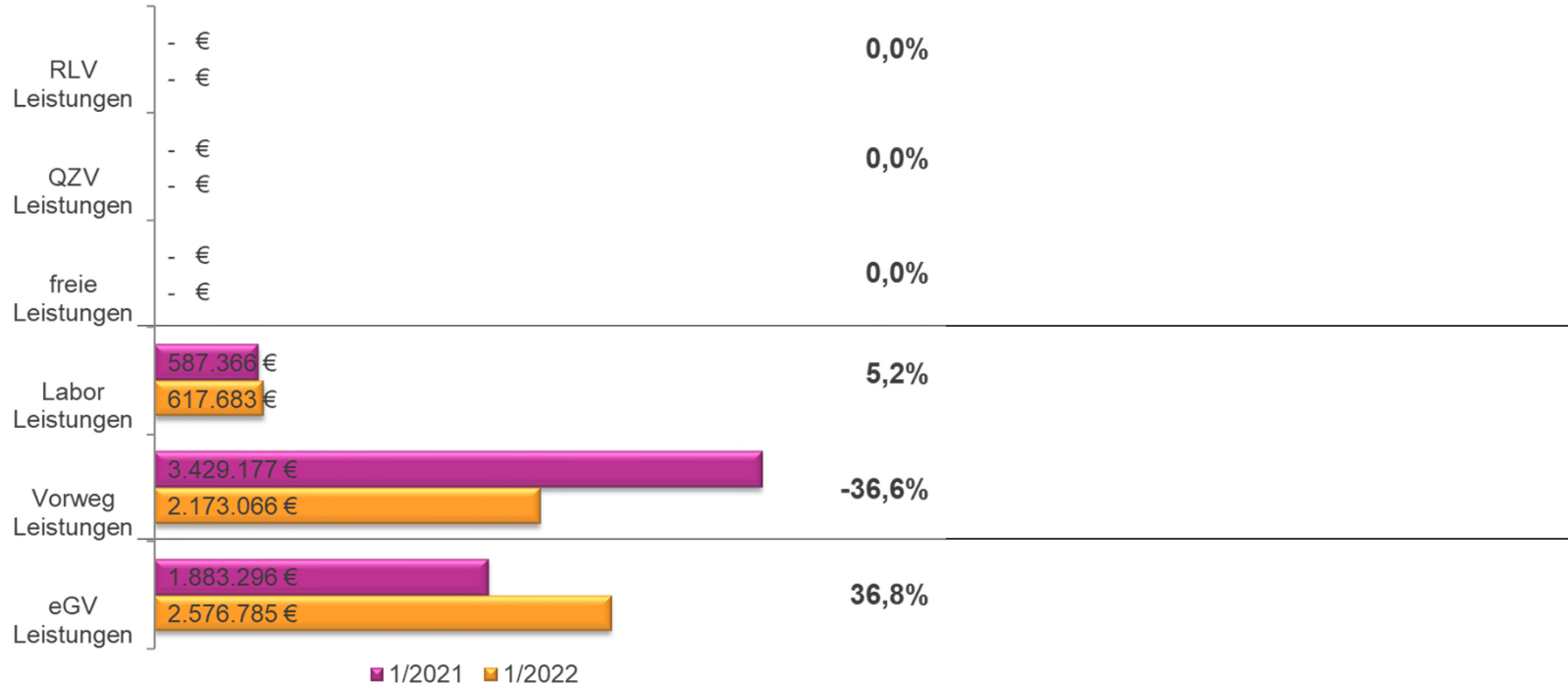
Kennzahlen Ermächtigte gesamt (RLV-Grp. 62,63,64)

Durchschnittshonorar der abrechnenden Ärzte

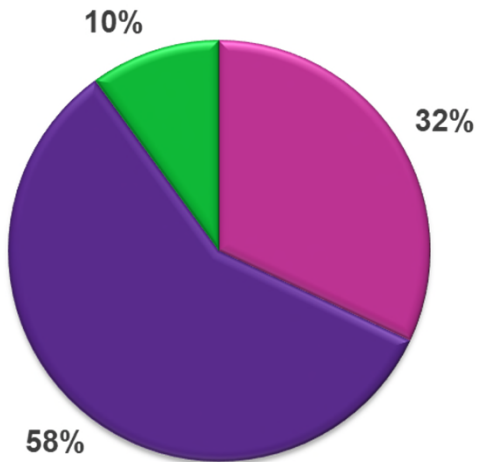


	1/2021	1/2022	Steigerung absolut	Steigerung in %
Leistungsanforderung	5.991.125 €	5.502.683 €	-488.441 €	-8,2%
Ø Leistungsanforderung der abrechnenden Ärzte	12.560 €	11.885 €	-675 €	-5,4%
Gesamthonorar	5.899.840 €	5.367.535 €	-532.305 €	-9,0%
Behandlungsfälle	71.334	73.762	2.428	3,4%
Ø Behandlungsfälle der abrechnenden Ärzte	150	159	10	6,5%
Fallwert	82,71 €	72,77 €	-9,94 €	-12,0%
Summe Zulassungsumfänge der abrechnenden Ärzte	477,00	463,00	-14,00	-2,9%
Durchschnittshonorar der abrechnenden Ärzte	12.369 €	11.593 €	-776 €	-6,3%
Summe Zulassungsumfänge aller zugelassenen Ärzte	510,00	488,00	-22,00	-4,3%
Durchschnittshonorar aller zugelassenen Ärzte	11.568 €	10.999 €	-569 €	-4,9%

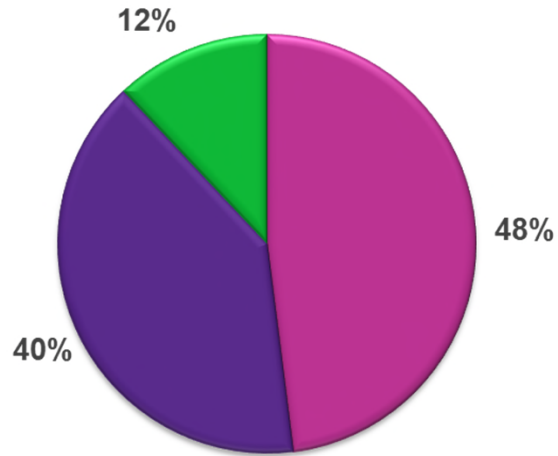
Honoraranteile Ermächtigte gesamt (RLV-Grp. 62,63,64)



Prozentuale Honoraranteile Ermächtigte gesamt (RLV-Grp. 62,63,64)



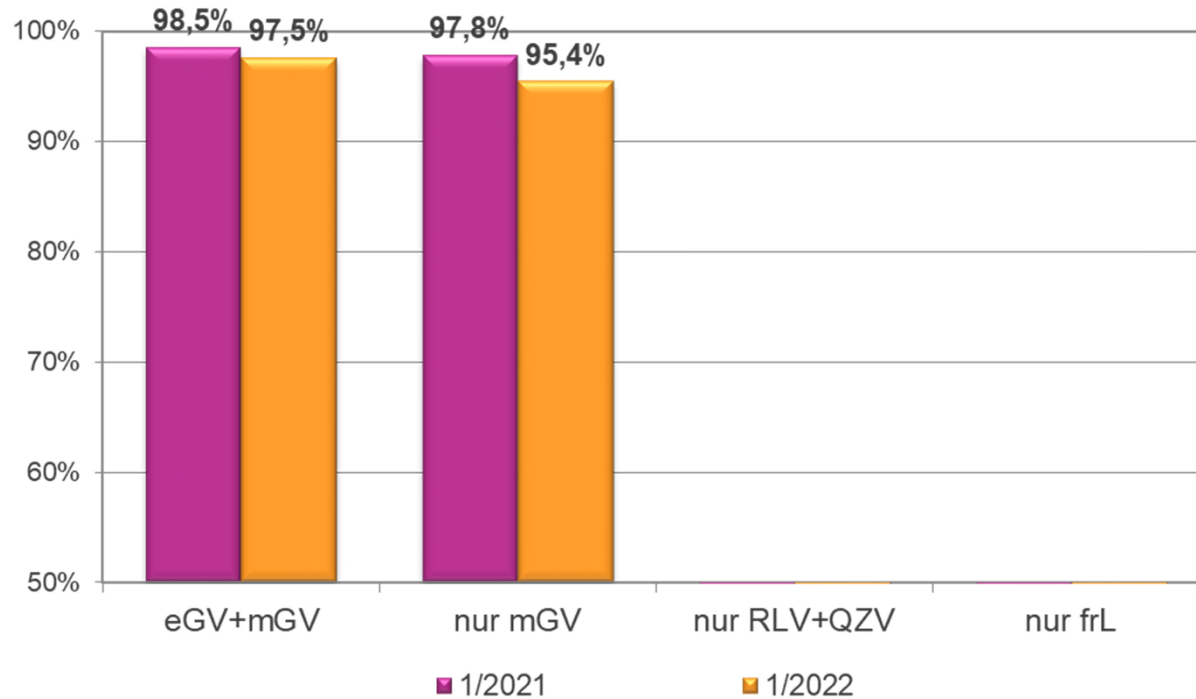
1/2021



1/2022

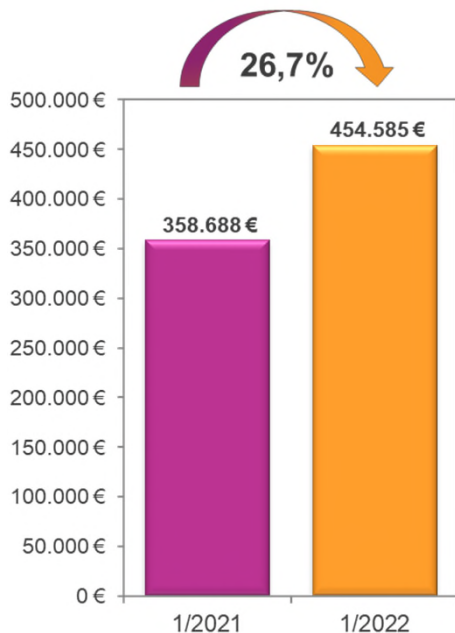
- eGV-Leistungen
- Vorweg-Leistungen
- Labor-Leistungen
- freie Leistungen
- QZV-Leistungen
- RLV-Leistungen

Auszahlungsquoten Ermächtigte gesamt (RLV-Grp. 62,63,64)



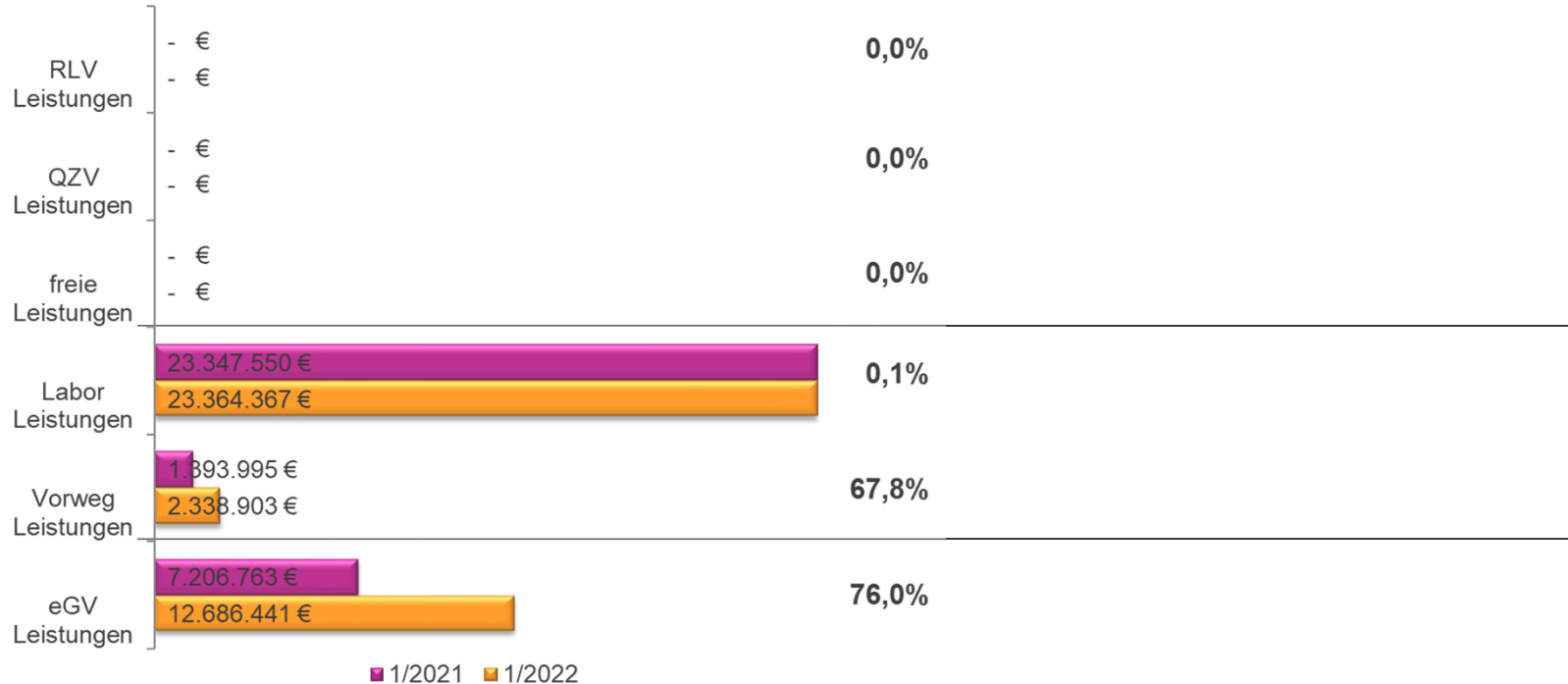
Kennzahlen FG ohne RLV (RLV-Gruppe 60): Laborärzte, -gemeinschaften

Durchschnittshonorar der abrechnenden Ärzte

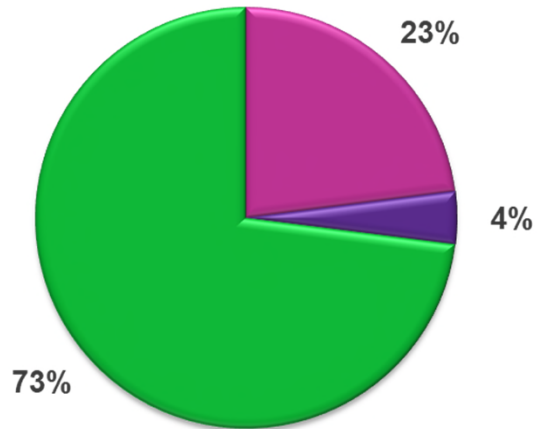


	1/2021	1/2022	Steigerung absolut	Steigerung in %
Leistungsanforderung	34.046.617 €	40.453.801 €	6.407.184 €	18,8%
Ø Leistungsanforderung der abrechnenden Ärzte	382.246 €	479.027 €	96.781 €	25,3%
Gesamthonorar	31.948.308 €	38.389.712 €	6.441.404 €	20,2%
Behandlungsfälle	1.937.937	1.937.937	0	0,0%
Ø Behandlungsfälle der abrechnenden Ärzte	21.757	22.948	1.190	5,5%
Fallwert	16,49 €	19,81 €	3,32 €	20,2%
Summe Zulassungsumfänge der abrechnenden Ärzte	89,07	84,45	-4,62	-5,2%
Durchschnittshonorar der abrechnenden Ärzte	358.688 €	454.585 €	95.897 €	26,7%
Summe Zulassungsumfänge aller zugelassenen Ärzte	109,34	102,86	-6,48	-5,9%
Durchschnittshonorar aller zugelassenen Ärzte	292.192 €	373.223 €	81.031 €	27,7%

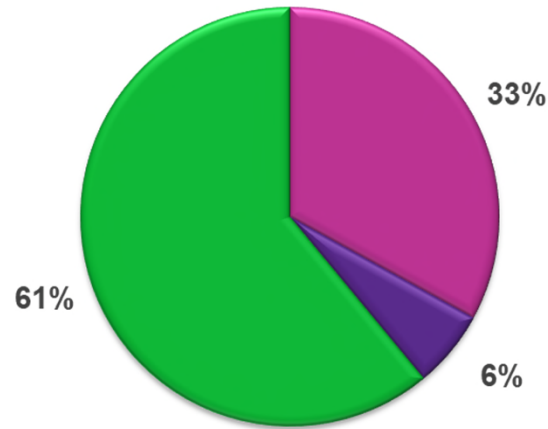
Honoraranteile FG ohne RLV (RLV-Gruppe 60): Laborärzte, -gemeinschaften



Prozentuale Honoraranteile FG ohne RLV (RLV-Gruppe 60): Laborärzte, -gemeinschaften



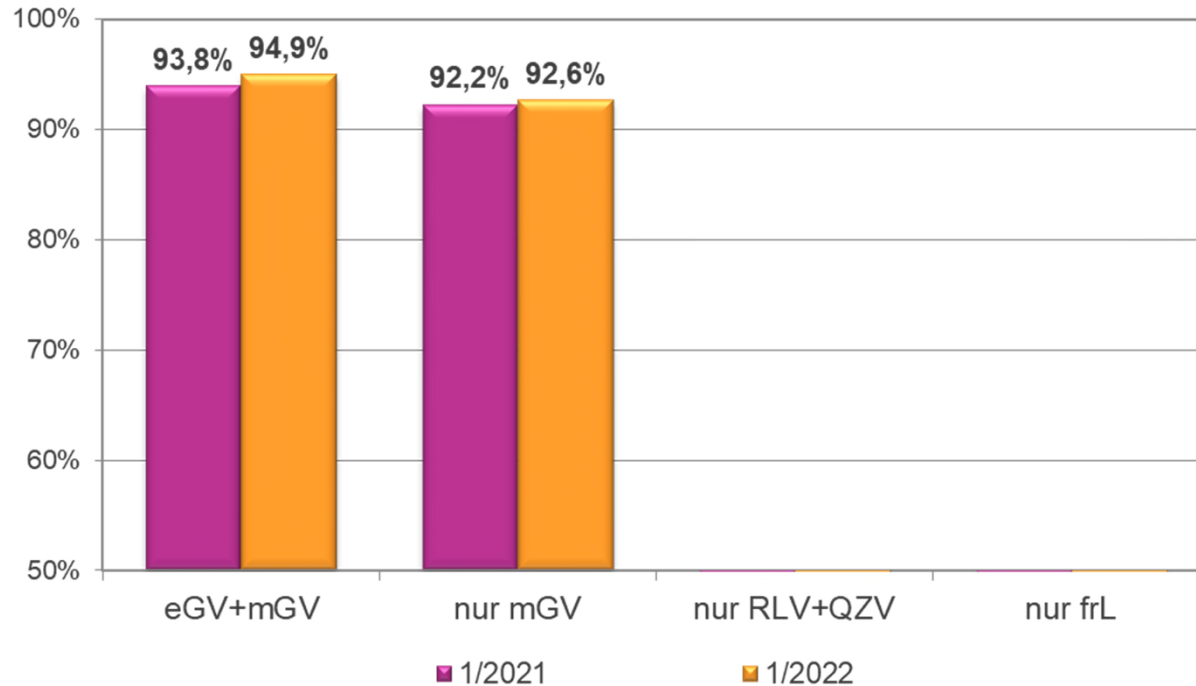
1/2021



1/2022

- eGV-Leistungen
- Vorweg-Leistungen
- Labor-Leistungen
- freie Leistungen
- QZV-Leistungen
- RLV-Leistungen

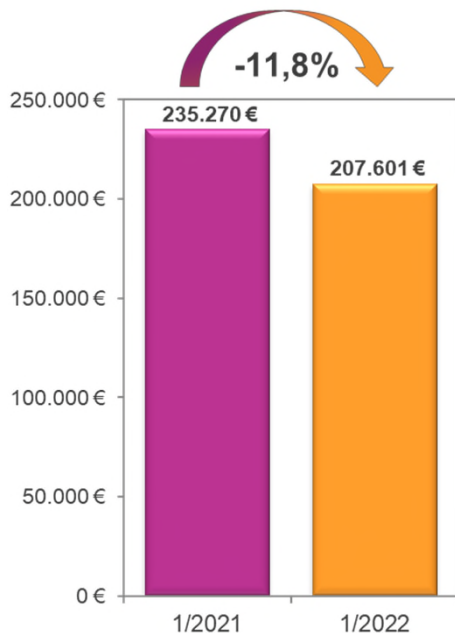
Auszahlungsquoten FG ohne RLV (RLV-Gruppe 60): Laborärzte, -gemeinschaften



Kennzahlen FG ohne RLV (RLV-Gruppe 60): Strahlentherapeuten

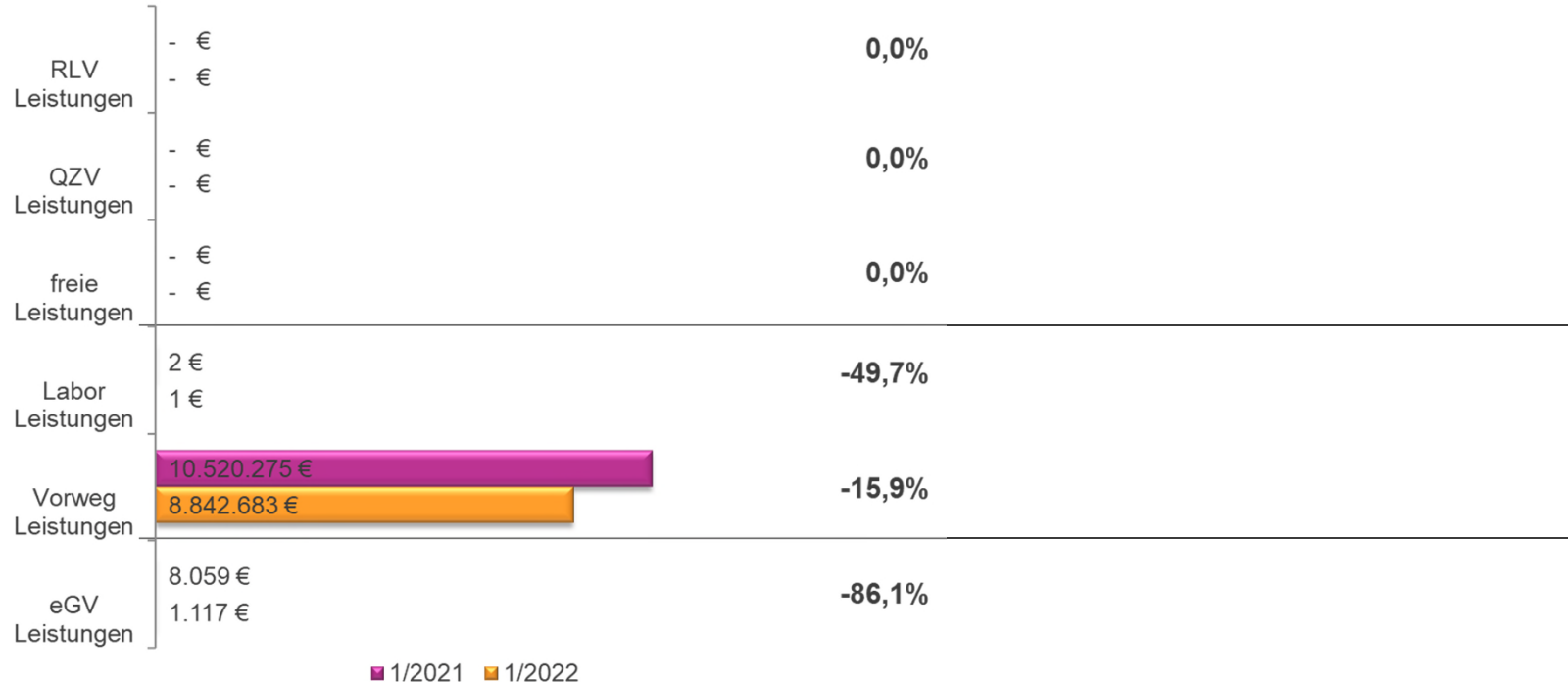


Durchschnittshonorar der abrechnenden Ärzte

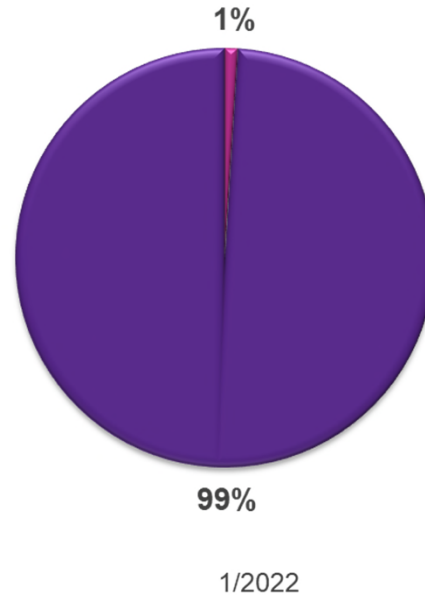
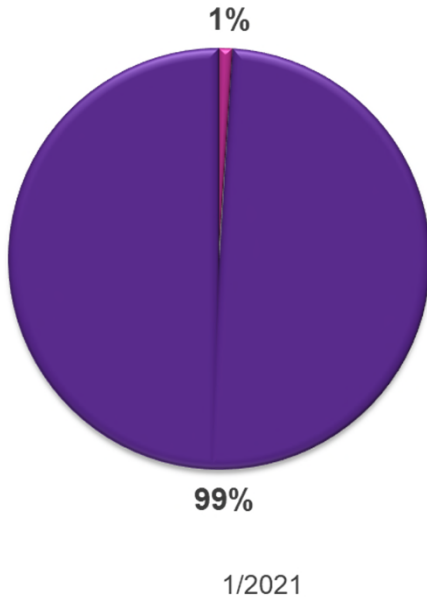


	1/2021	1/2022	Steigerung absolut	Steigerung in %
Leistungsanforderung	10.528.336 €	8.846.593 €	-1.681.743 €	-16,0%
Ø Leistungsanforderung der abrechnenden Ärzte	235.270 €	207.667 €	-27.604 €	-11,7%
Gesamthonorar	10.528.336 €	8.843.800 €	-1.684.536 €	-16,0%
Behandlungsfälle	12.727	12.727	0	0,0%
Ø Behandlungsfälle der abrechnenden Ärzte	284	299	14	5,0%
Fallwert	827,24 €	694,88 €	-132,36 €	-16,0%
Summe Zulassungsumfänge der abrechnenden Ärzte	44,75	42,60	-2,15	-4,8%
Durchschnittshonorar der abrechnenden Ärzte	235.270 €	207.601 €	-27.669 €	-11,8%
Summe Zulassungsumfänge aller zugelassenen Ärzte	47,50	47,10	-0,40	-0,8%
Durchschnittshonorar aller zugelassenen Ärzte	221.649 €	187.766 €	-33.883 €	-15,3%

Honoraranteile FG ohne RLV (RLV-Gruppe 60): Strahlentherapeuten

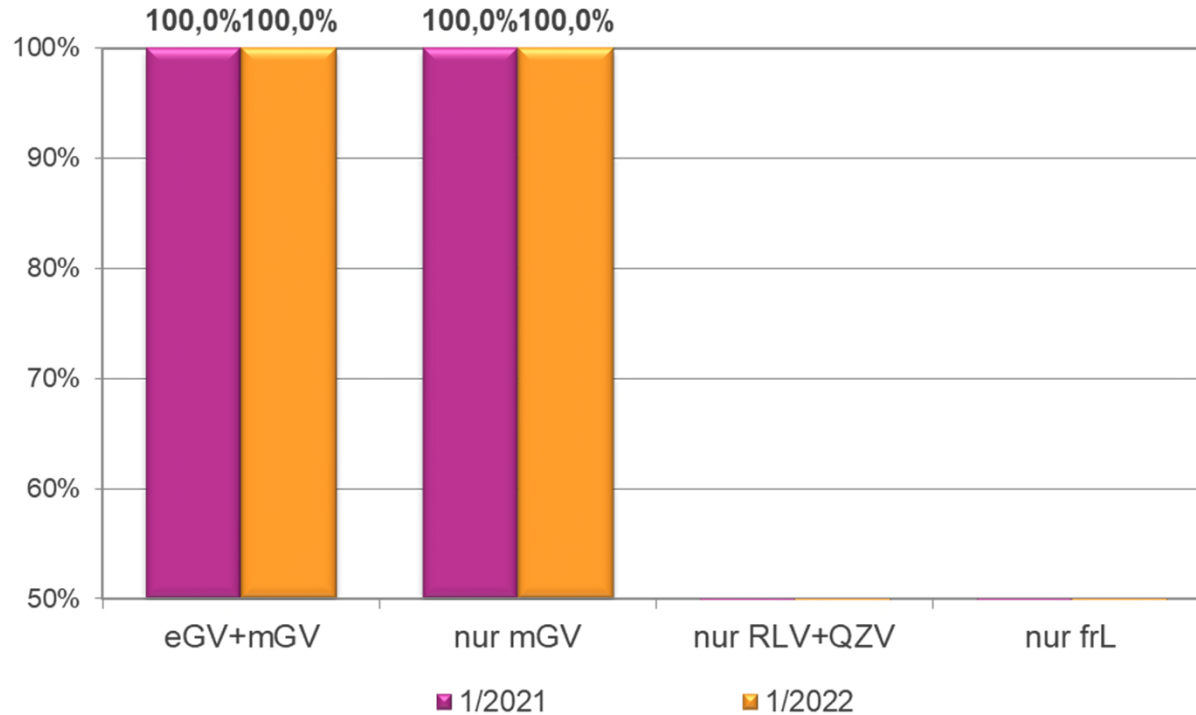


Prozentuale Honoraranteile FG ohne RLV (RLV-Gruppe 60): Strahlentherapeuten



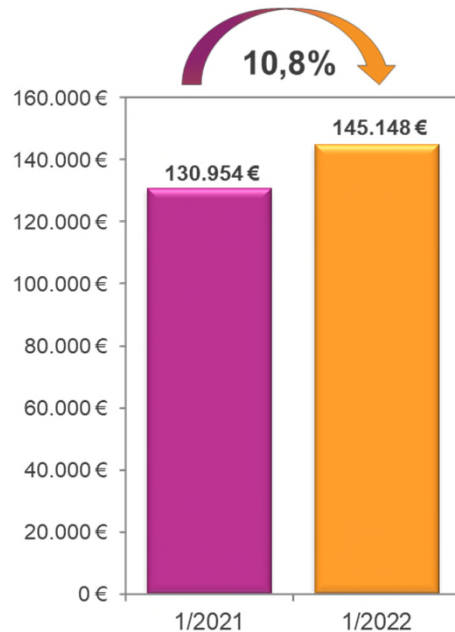
- eGV-Leistungen
- Vorweg-Leistungen
- Labor-Leistungen
- freie Leistungen
- QZV-Leistungen
- RLV-Leistungen

Auszahlungsquoten FG ohne RLV (RLV-Gruppe 60): Strahlentherapeuten



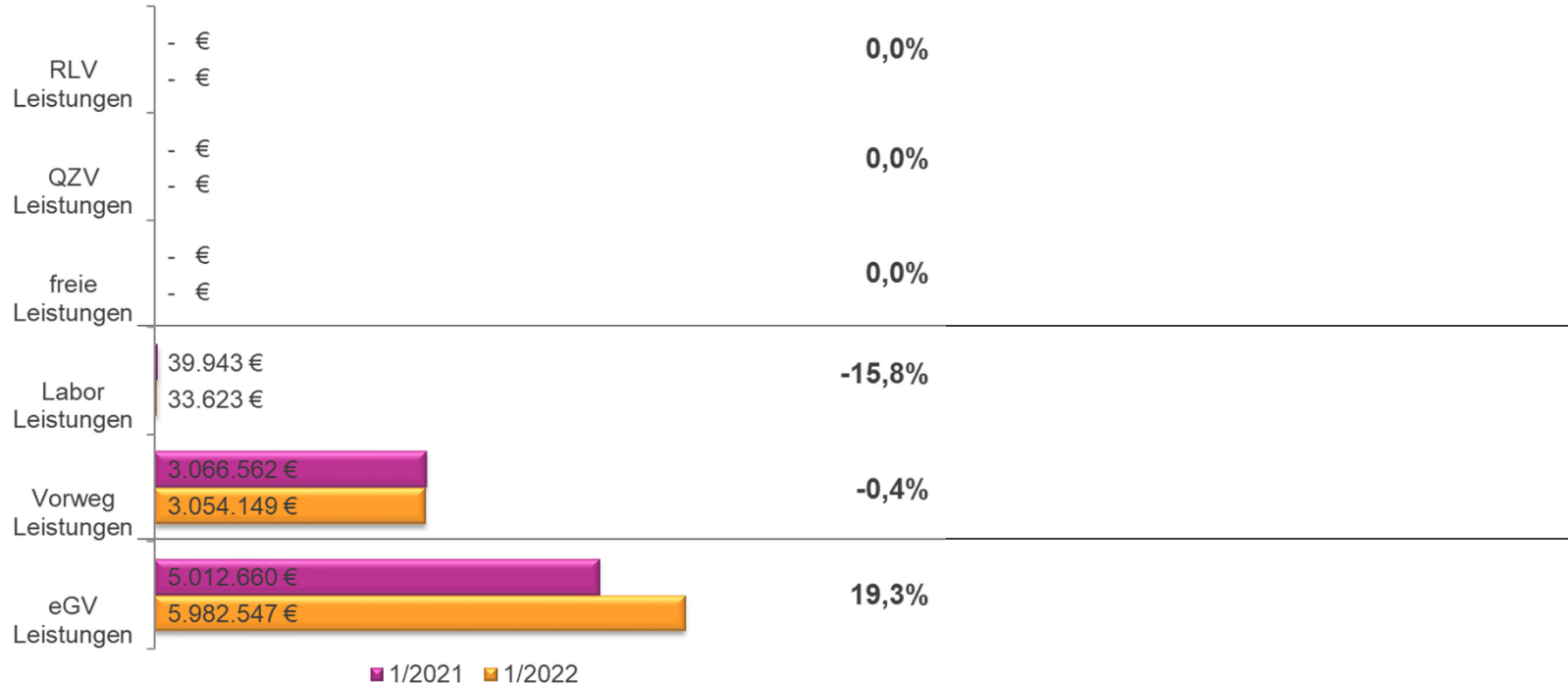
Kennzahlen FG ohne RLV (RLV-Gruppe 60): Pathologen

Durchschnittshonorar der abrechnenden Ärzte

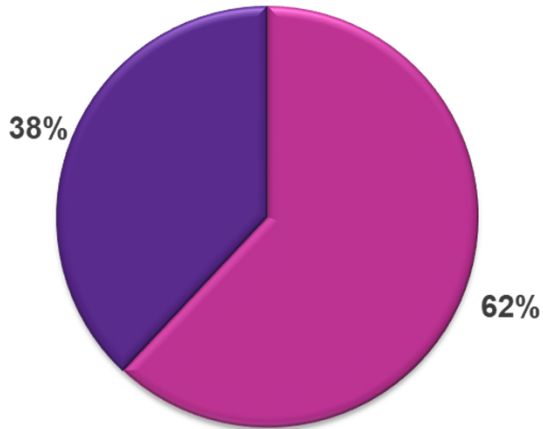


	1/2021	1/2022	Steigerung absolut	Steigerung in %
Leistungsanforderung	9.401.719 €	10.572.304 €	1.170.585 €	12,5%
Ø Leistungsanforderung der abrechnenden Ärzte	151.641 €	169.184 €	17.543 €	11,6%
Gesamthonorar	8.119.166 €	9.070.318 €	951.152 €	11,7%
Behandlungsfälle	228.402	228.402	0	0,0%
Ø Behandlungsfälle der abrechnenden Ärzte	3.684	3.655	-29	-0,8%
Fallwert	35,55 €	39,71 €	4,16 €	11,7%
Summe Zulassungsumfänge der abrechnenden Ärzte	62,00	62,49	0,49	0,8%
Durchschnittshonorar der abrechnenden Ärzte	130.954 €	145.148 €	14.194 €	10,8%
Summe Zulassungsumfänge aller zugelassenen Ärzte	76,00	76,24	0,24	0,3%
Durchschnittshonorar aller zugelassenen Ärzte	106.831 €	118.971 €	12.139 €	11,4%

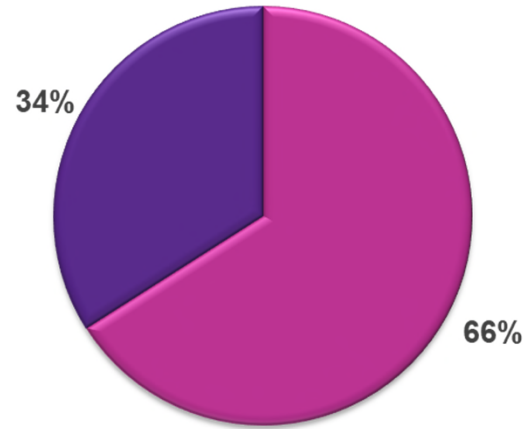
Honoraranteile FG ohne RLV (RLV-Gruppe 60): Pathologen



Prozentuale Honoraranteile FG ohne RLV (RLV-Gruppe 60): Pathologen



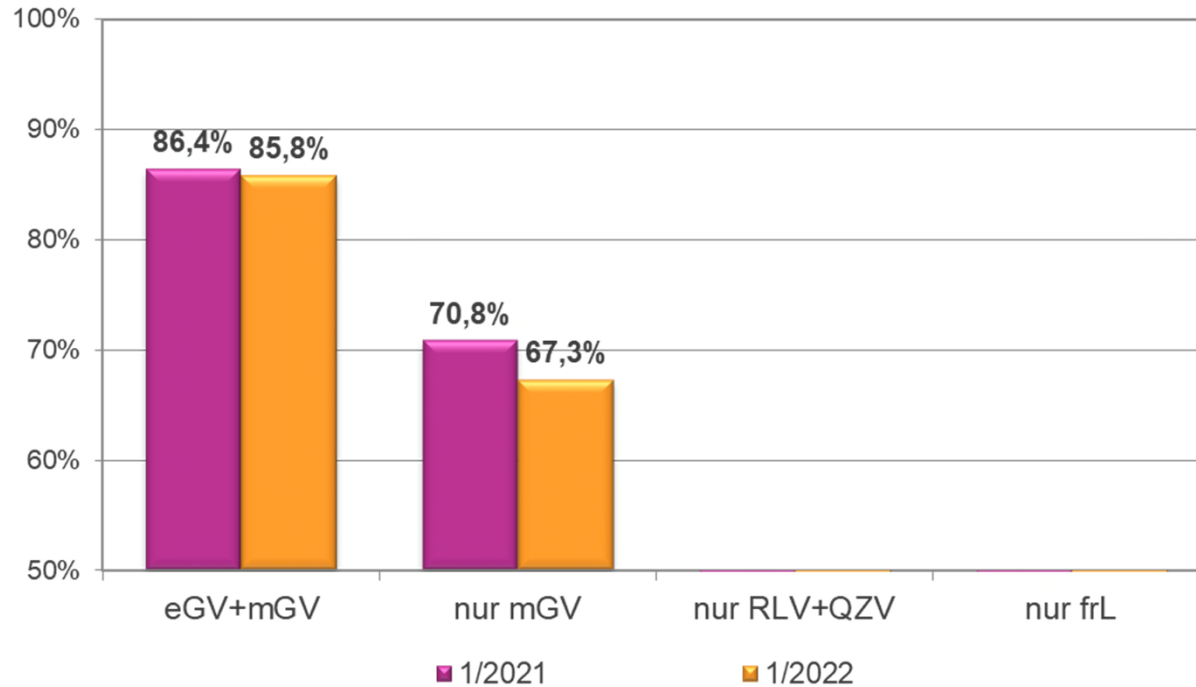
1/2021



1/2022

- eGV-Leistungen
- Vorweg-Leistungen
- Labor-Leistungen
- freie Leistungen
- QZV-Leistungen
- RLV-Leistungen

Auszahlungsquoten FG ohne RLV (RLV-Gruppe 60): Pathologen



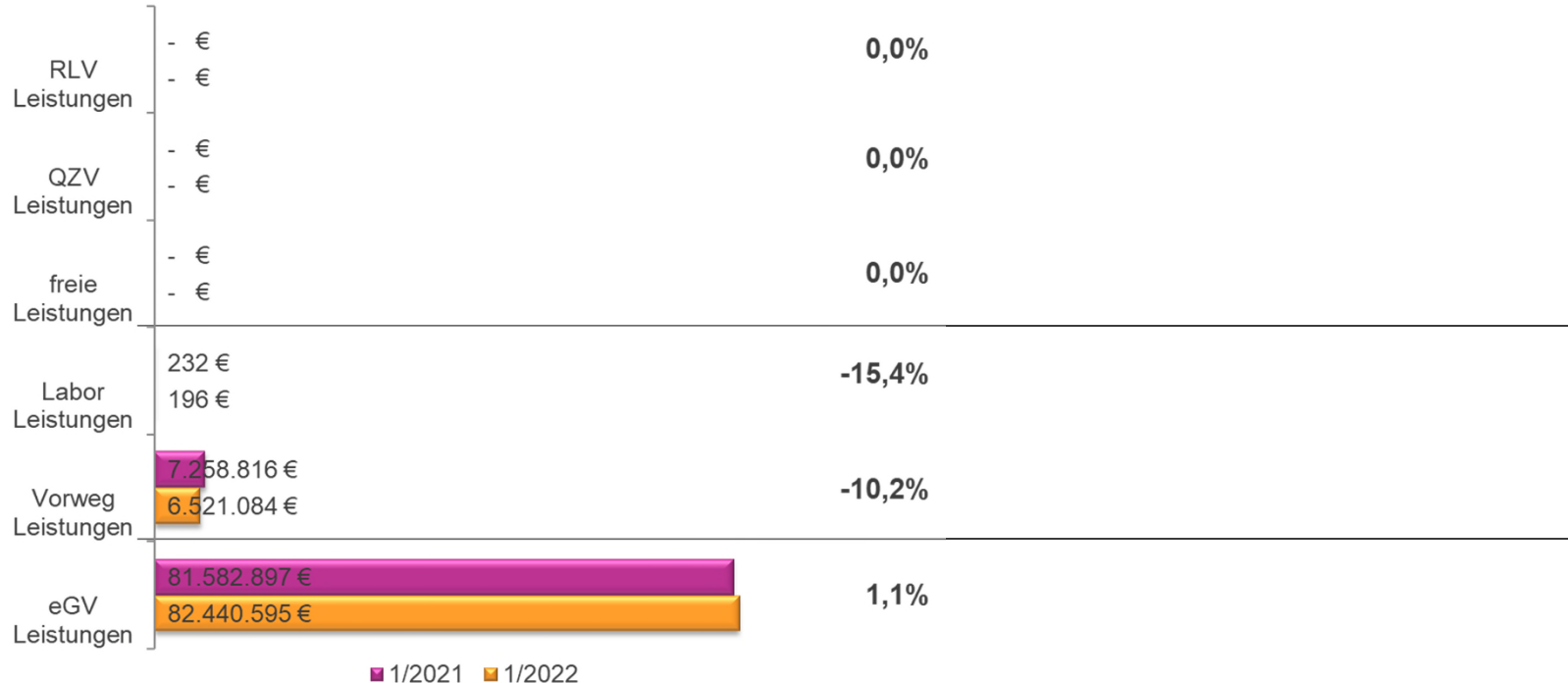
Kennzahlen Psychotherapeuten gesamt (RLV-Gruppe 51-54)

Durchschnittshonorar der abrechnenden Ärzte

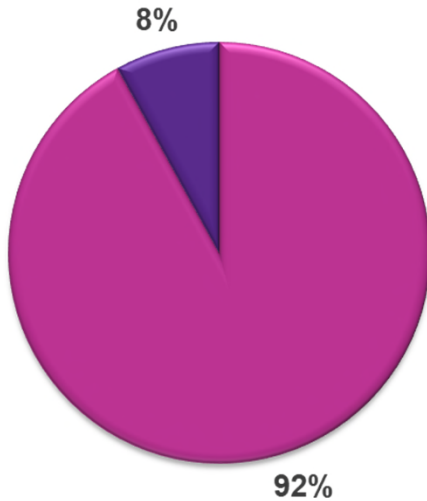


	1/2021	1/2022	Steigerung absolut	Steigerung in %
Leistungsanforderung	93.417.514 €	93.210.623 €	-206.891 €	-0,2%
Ø Leistungsanforderung der abrechnenden Ärzte	42.705 €	41.864 €	-841 €	-2,0%
Gesamthonorar	88.841.944 €	88.961.875 €	119.931 €	0,1%
Behandlungsfälle	157.579	166.146	8.567	5,4%
Ø Behandlungsfälle der abrechnenden Ärzte	72	75	3	3,6%
Fallwert	563,79 €	535,44 €	-28,35 €	-5,0%
Summe Zulassungsumfänge der abrechnenden Ärzte	2.187,51	2.226,49	38,98	1,8%
Durchschnittshonorar der abrechnenden Ärzte	40.613 €	39.956 €	-657 €	-1,6%
Summe Zulassungsumfänge aller zugelassenen Ärzte	2.212,92	2.244,51	31,59	1,4%
Durchschnittshonorar aller zugelassenen Ärzte	40.147 €	39.635 €	-512 €	-1,3%

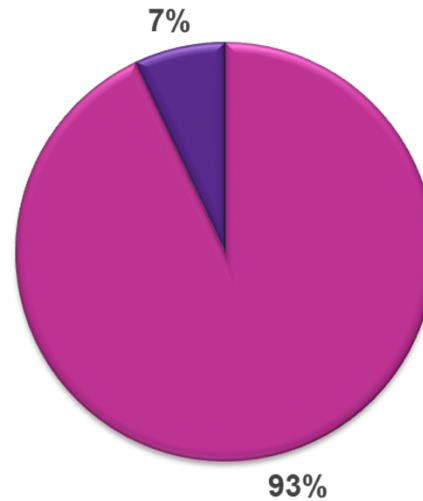
Honoraranteile Psychotherapeuten gesamt (RLV-Gruppe 51-54)



Prozentuale Honoraranteile Psychotherapeuten gesamt (RLV-Gruppe 51-54)



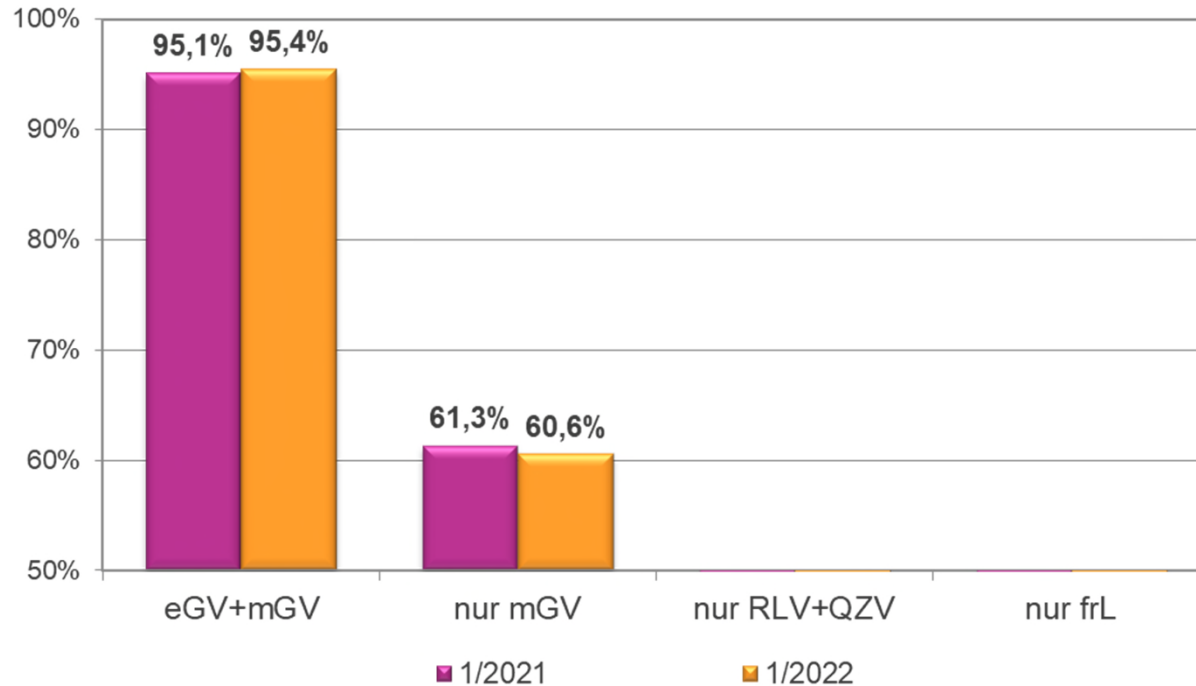
1/2021



1/2022

- eGV-Leistungen
- Vorweg-Leistungen
- Labor-Leistungen
- freie Leistungen
- QZV-Leistungen
- RLV-Leistungen

Auszahlungsquoten Psychotherapeuten gesamt (RLV-Gruppe 51-54)



Kennzahlen Psycholog. Psychotherapeuten (RLV-Grp. 51)

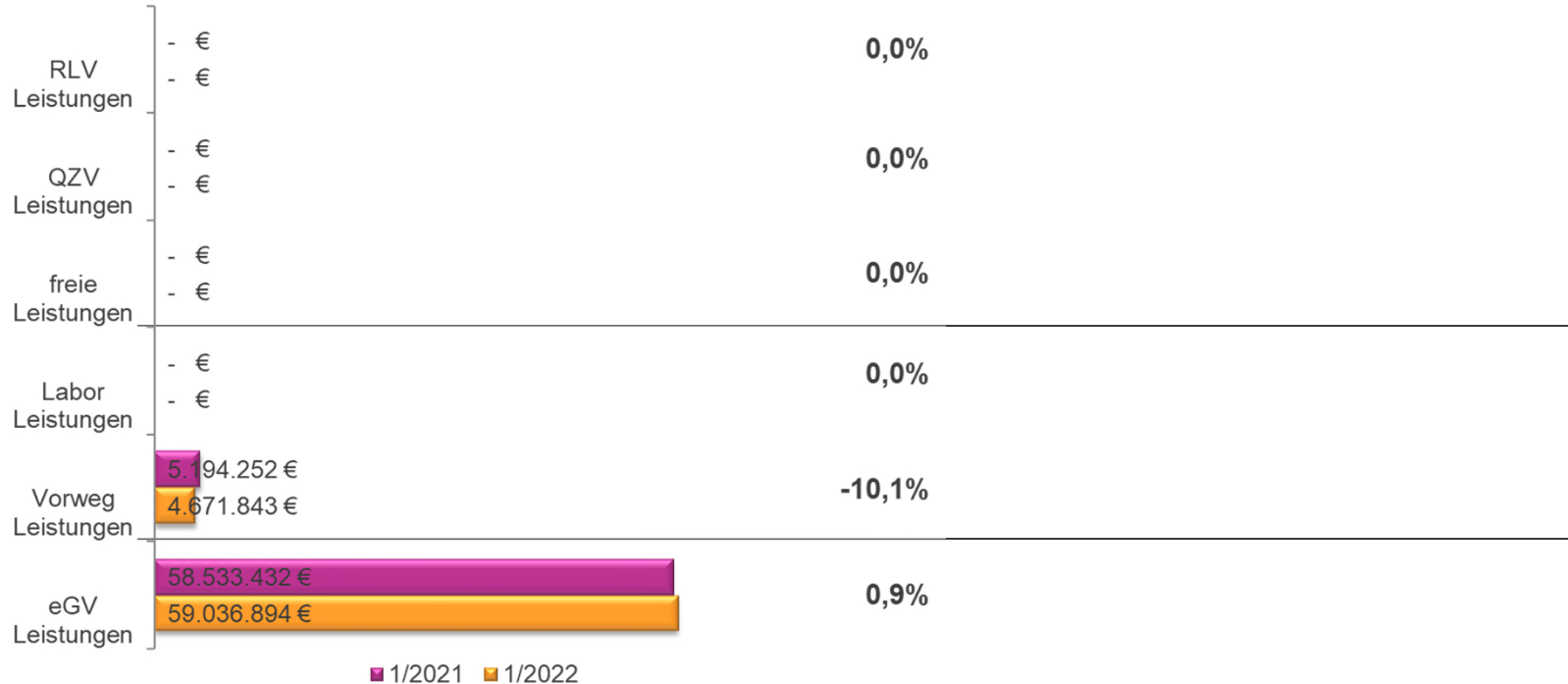


Durchschnittshonorar der abrechnenden PT

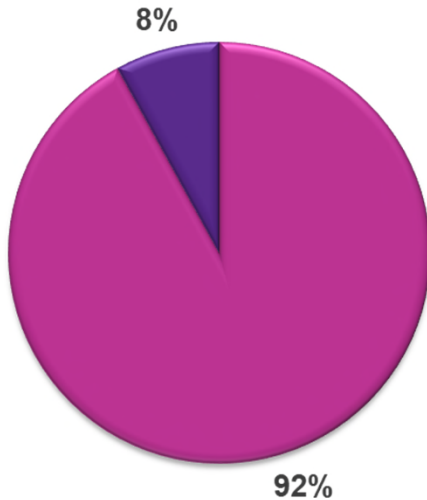


	1/2021	1/2022	Steigerung absolut	Steigerung in %
Leistungsanforderung	66.996.252 €	66.750.819 €	-245.433 €	-0,4%
Ø Leistungsanforderung der abrechnenden Ärzte	43.056 €	42.289 €	-767 €	-1,8%
Gesamthonorar	63.727.684 €	63.708.737 €	-18.946 €	0,0%
Behandlungsfälle	117.566	123.802	6.236	5,3%
Ø Behandlungsfälle der abrechnenden Ärzte	76	78	3	3,8%
Fallwert	542,06 €	514,60 €	-27,46 €	-5,1%
Summe Zulassungsumfänge der abrechnenden Ärzte	1.556,02	1.578,43	22,41	1,4%
Durchschnittshonorar der abrechnenden Ärzte	40.956 €	40.362 €	-593 €	-1,4%
Summe Zulassungsumfänge aller zugelassenen Ärzte	1.575,43	1.587,36	11,93	0,8%
Durchschnittshonorar aller zugelassenen Ärzte	40.451 €	40.135 €	-316 €	-0,8%

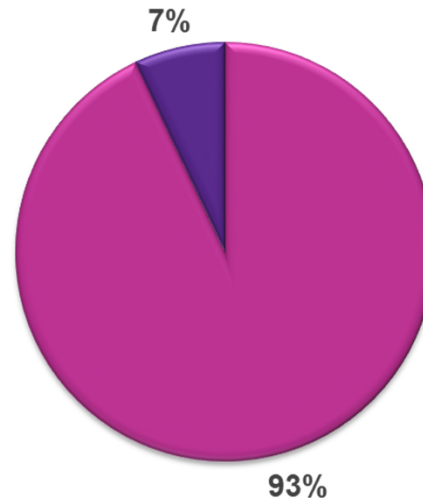
Honoraranteile Psycholog. Psychotherapeuten (RLV-Gruppe 51)



Prozentuale Honoraranteile Psycholog. Psychotherapeuten (RLV-Gruppe 51)



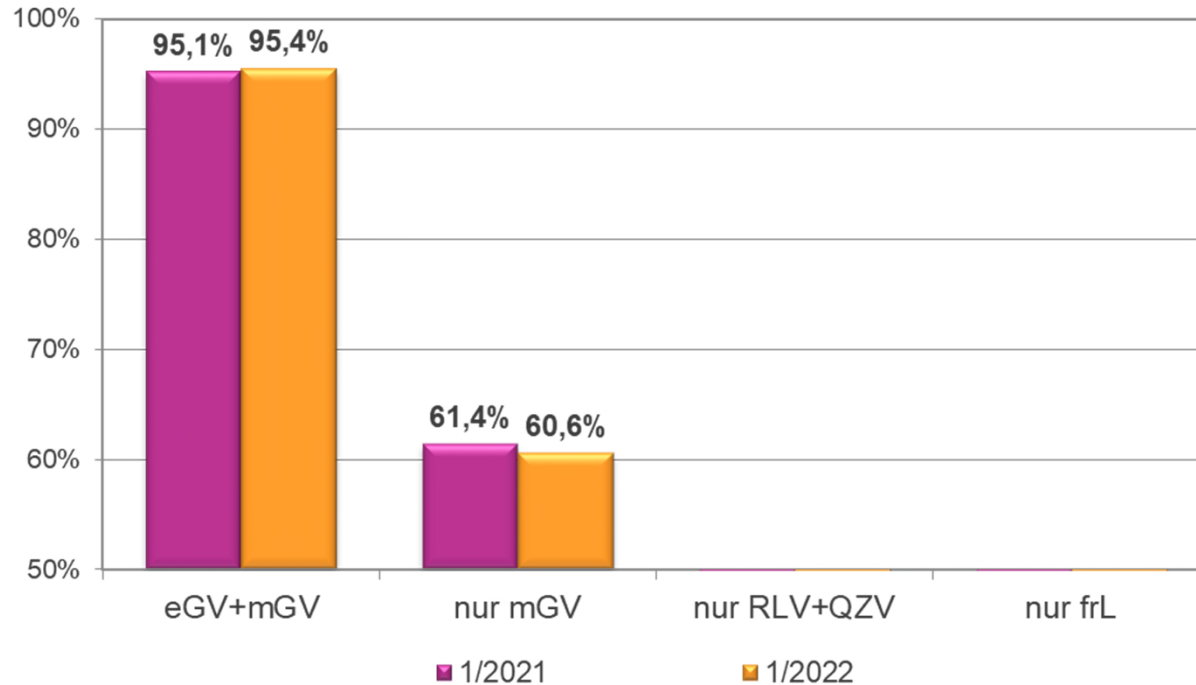
1/2021



1/2022

-  eGV-Leistungen
-  Vorweg-Leistungen
-  Labor-Leistungen
-  freie Leistungen
-  QZV-Leistungen
-  RLV-Leistungen

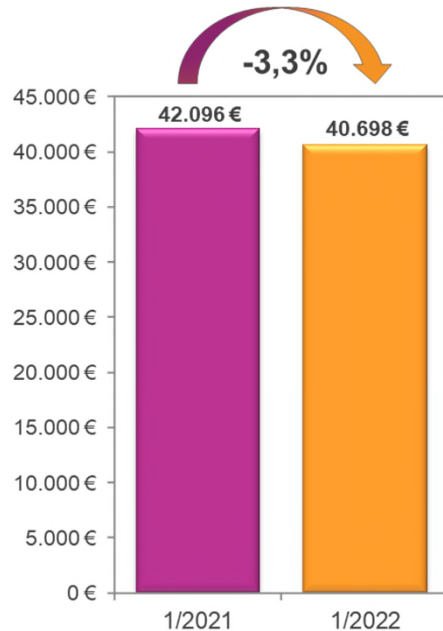
Auszahlungsquoten Psycholog. Psychotherapeuten (RLV-Gruppe 51)



Kennzahlen Ki.-/Ju.-Psychotherapeuten(RLV-Grp. 52)

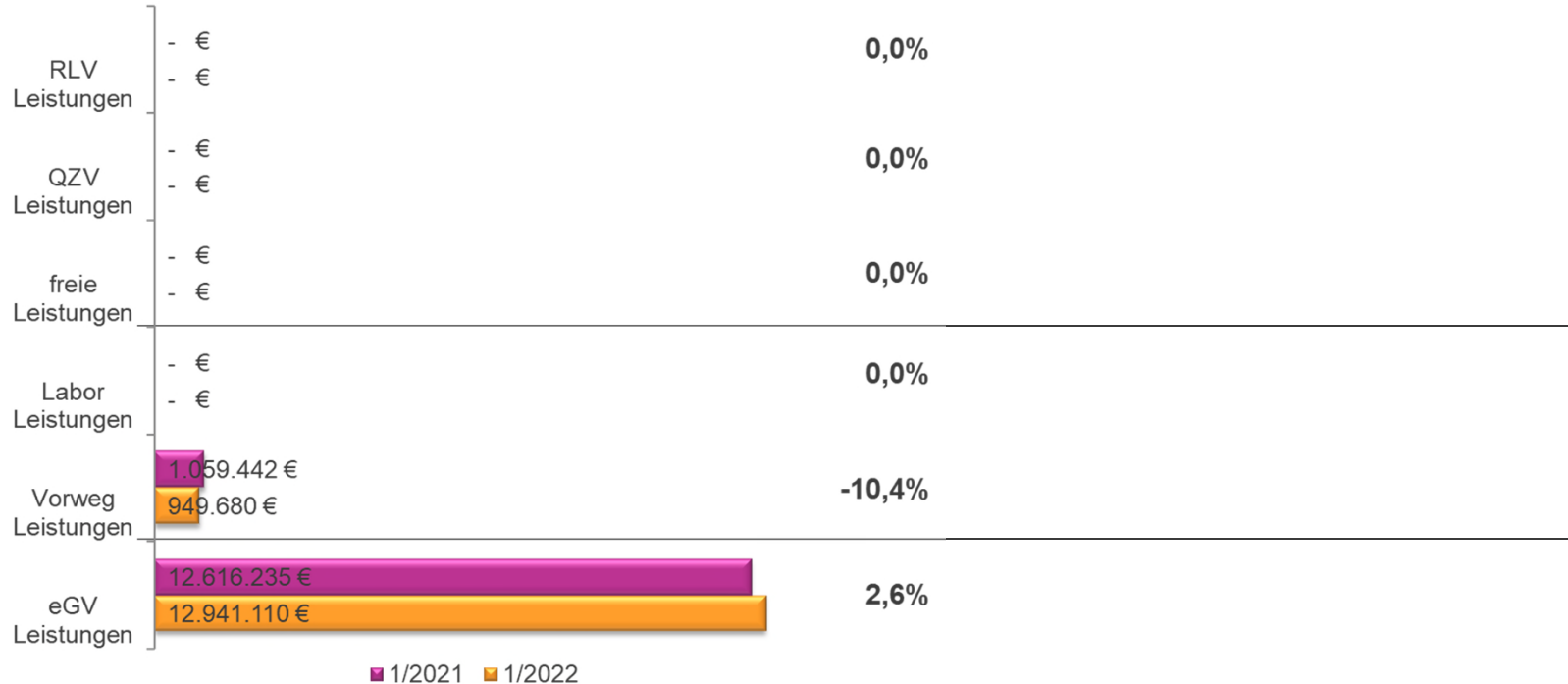


Durchschnittshonorar der abrechnenden PT

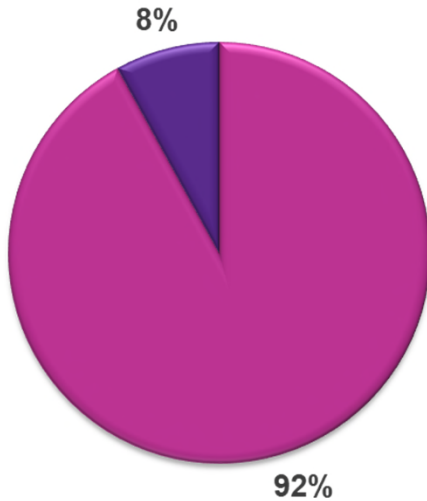


	1/2021	1/2022	Steigerung absolut	Steigerung in %
Leistungsanforderung	14.351.357 €	14.513.450 €	162.093 €	1,1%
Ø Leistungsanforderung der abrechnenden Ärzte	44.176 €	42.523 €	-1.653 €	-3,7%
Gesamthonorar	13.675.677 €	13.890.789 €	215.113 €	1,6%
Behandlungsfälle	17.539	19.127	1.588	9,1%
Ø Behandlungsfälle der abrechnenden Ärzte	54	56	2	3,8%
Fallwert	779,73 €	726,24 €	-53,49 €	-6,9%
Summe Zulassungsumfänge der abrechnenden Ärzte	324,87	341,31	16,44	5,1%
Durchschnittshonorar der abrechnenden Ärzte	42.096 €	40.698 €	-1.397 €	-3,3%
Summe Zulassungsumfänge aller zugelassenen Ärzte	326,87	346,06	19,19	5,9%
Durchschnittshonorar aller zugelassenen Ärzte	41.838 €	40.140 €	-1.698 €	-4,1%

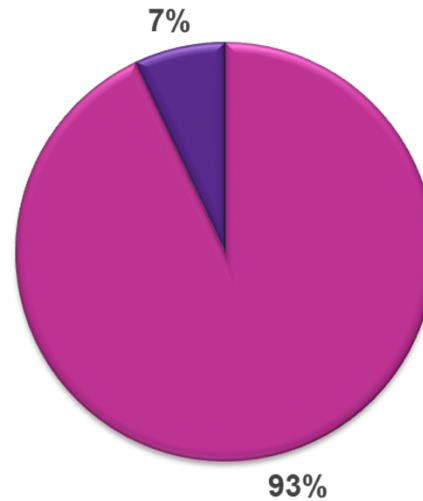
Honoraranteile Ki.-/Ju.-Psychotherapeuten (RLV-Grp. 52)



Prozentuale Honoraranteile Ki.-/Ju.-Psychotherapeuten (RLV-Gruppe 52)



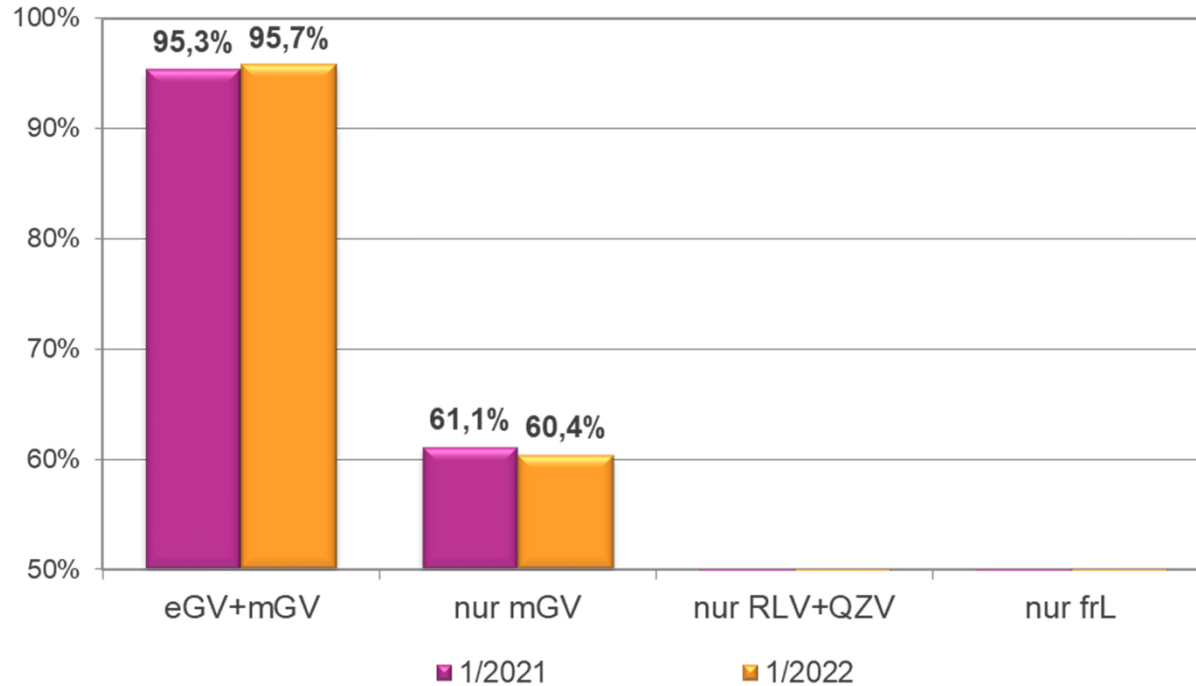
1/2021



1/2022

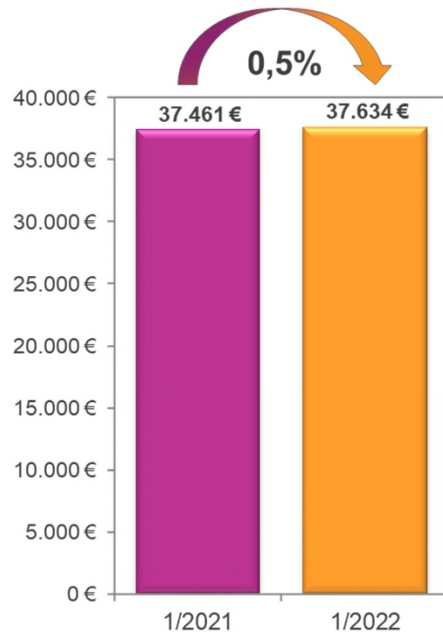
-  eGV-Leistungen
-  Vorweg-Leistungen
-  Labor-Leistungen
-  freie Leistungen
-  QZV-Leistungen
-  RLV-Leistungen

Auszahlungsquoten Ki.-/Ju.-Psychotherapeuten (RLV-Gruppe 52)



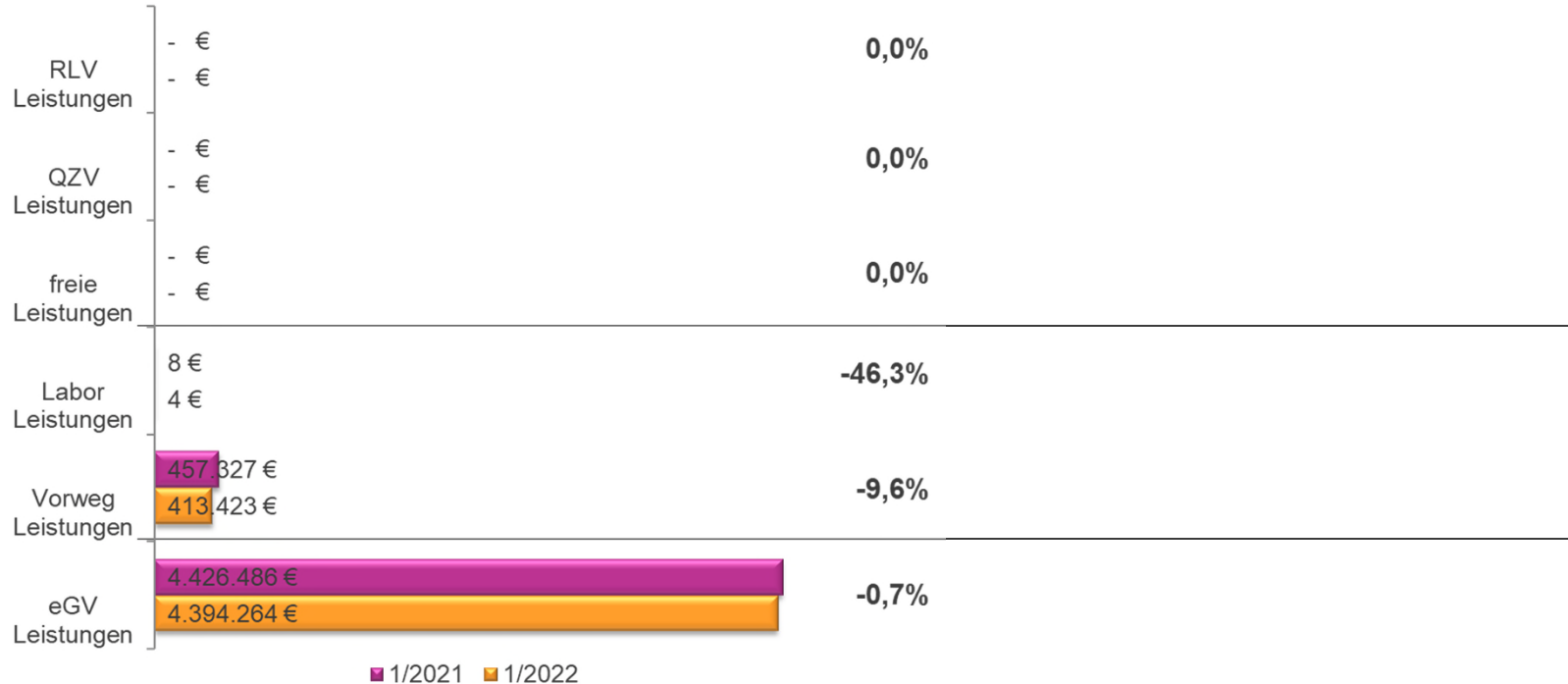
Kennzahlen Ärzte für psychotherap. Med. (RLV-Gruppe 53)

Durchschnittshonorar der abrechnenden Ärzte

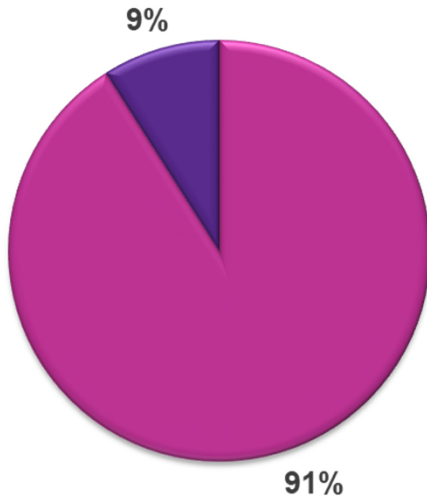


	1/2021	1/2022	Steigerung absolut	Steigerung in %
Leistungsanforderung	5.172.030 €	5.076.911 €	-95.119 €	-1,8%
Ø Leistungsanforderung der abrechnenden Ärzte	39.672 €	39.741 €	69 €	0,2%
Gesamthonorar	4.883.821 €	4.807.691 €	-76.130 €	-1,6%
Behandlungsfälle	9.509	9.571	62	0,7%
Ø Behandlungsfälle der abrechnenden Ärzte	73	75	2	2,7%
Fallwert	513,60 €	502,32 €	-11,28 €	-2,2%
Summe Zulassungsumfänge der abrechnenden Ärzte	130,37	127,75	-2,62	-2,0%
Durchschnittshonorar der abrechnenden Ärzte	37.461 €	37.634 €	172 €	0,5%
Summe Zulassungsumfänge aller zugelassenen Ärzte	132,87	130,09	-2,78	-2,1%
Durchschnittshonorar aller zugelassenen Ärzte	36.756 €	36.957 €	200 €	0,5%

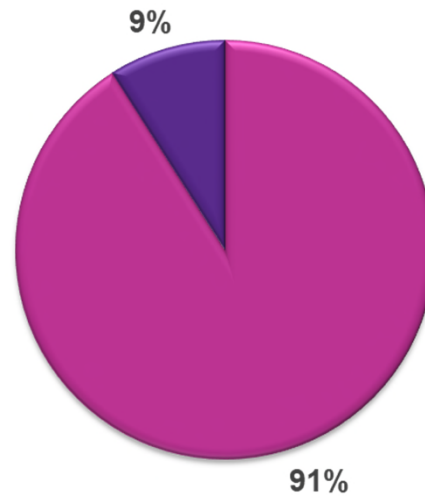
Honoraranteile Ärzte für psychotherap. Med. (RLV-Gruppe 53)



Prozentuale Honoraranteile Ärzte für psychotherap. Med. (RLV-Gruppe 53)



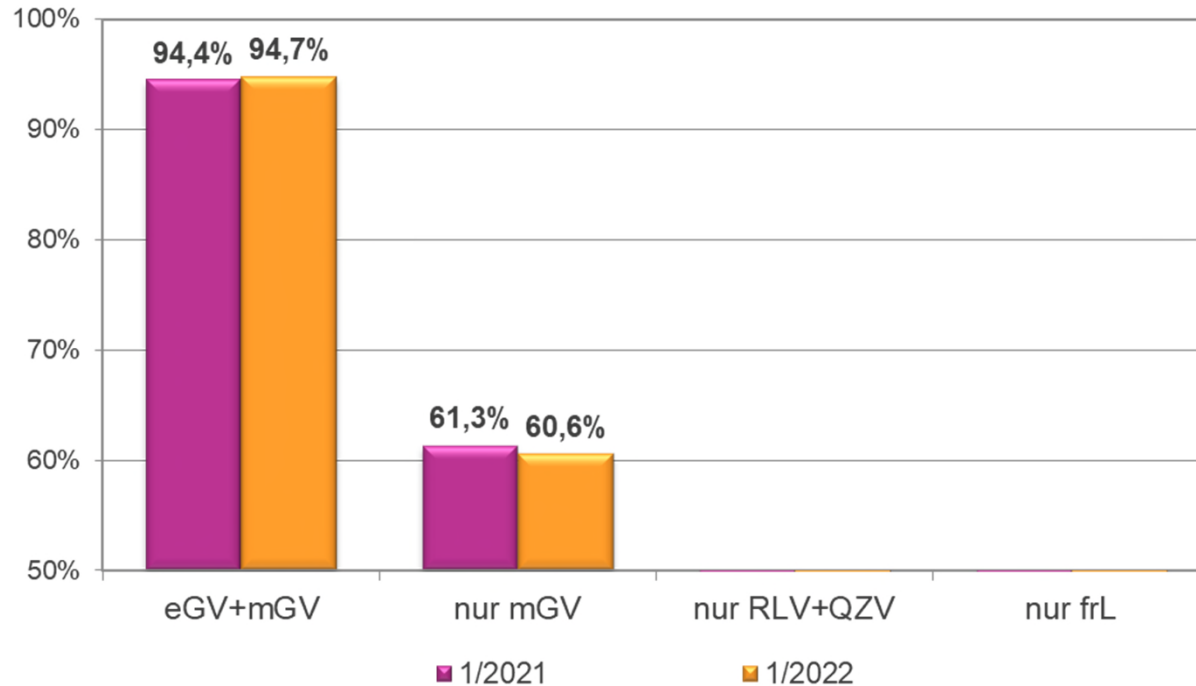
1/2021



1/2022

- eGV-Leistungen
- Vorweg-Leistungen
- Labor-Leistungen
- freie Leistungen
- QZV-Leistungen
- RLV-Leistungen

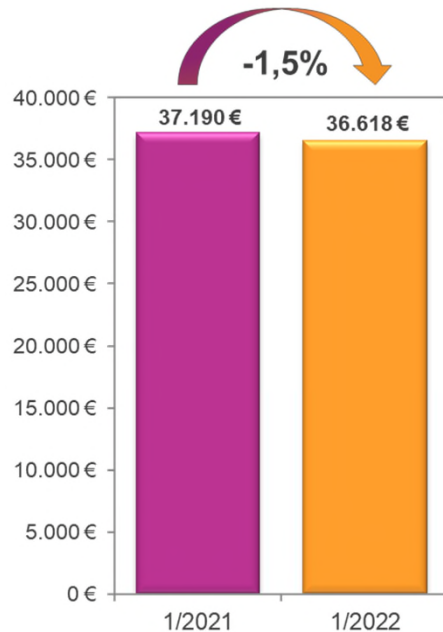
Auszahlungsquoten Ärzte für psychotherap. Med. (RLV-Gruppe 53)



Kennzahlen Psychotherap. tätige Ärzte (RLV-Grp. 54)

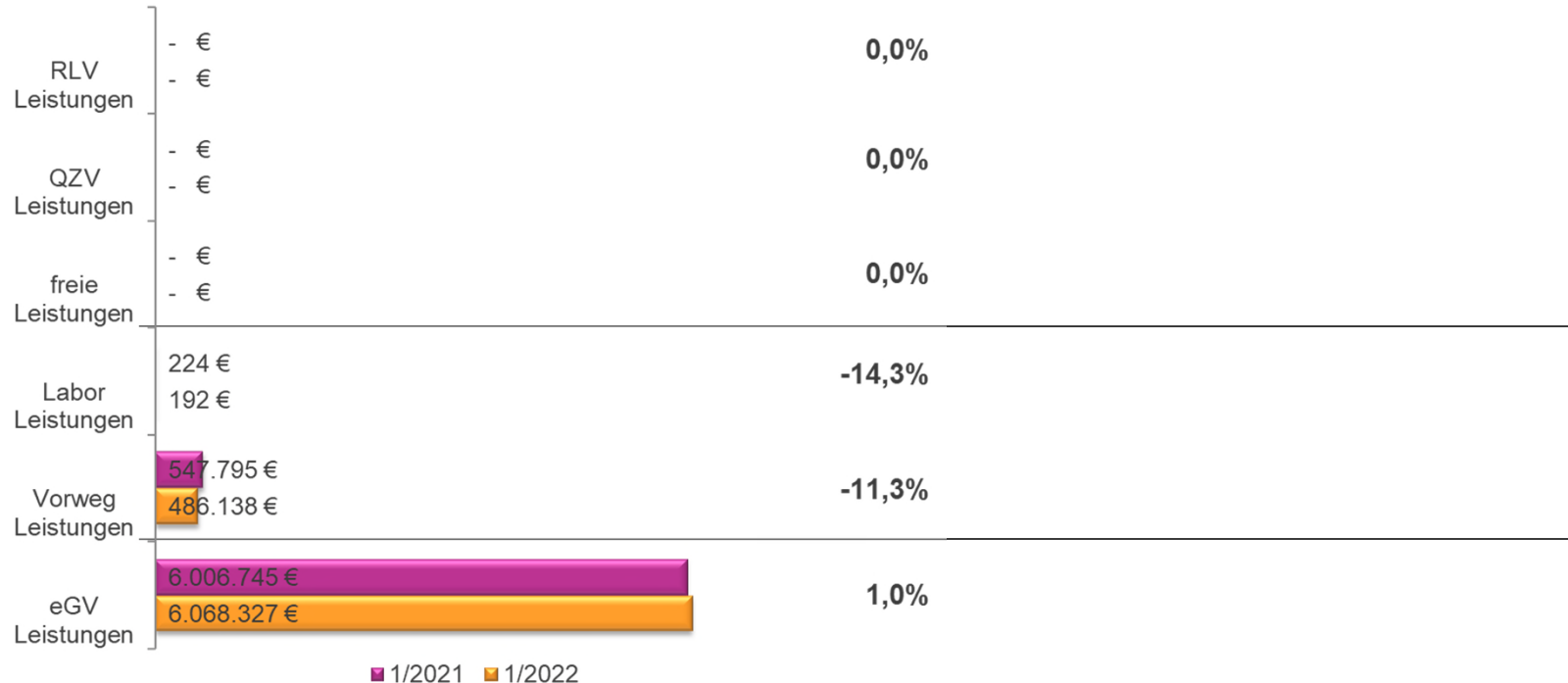


Durchschnittshonorar der abrechnenden Ärzte

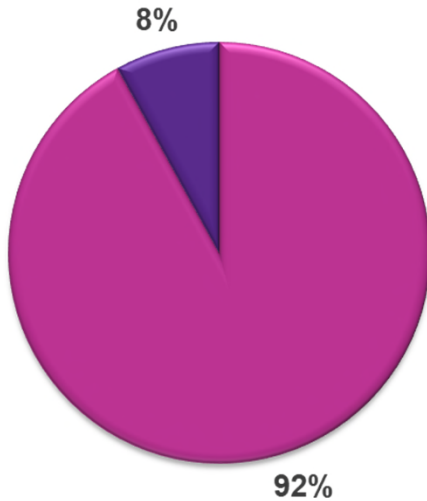


	1/2021	1/2022	Steigerung absolut	Steigerung in %
Leistungsanforderung	6.897.874 €	6.869.442 €	-28.433 €	-0,4%
Ø Leistungsanforderung der abrechnenden Ärzte	39.137 €	38.377 €	-760 €	-1,9%
Gesamthonorar	6.554.763 €	6.554.657 €	-106 €	0,0%
Behandlungsfälle	12.965	13.646	681	5,3%
Ø Behandlungsfälle der abrechnenden Ärzte	74	76	3	3,6%
Fallwert	505,57 €	480,34 €	-25,24 €	-5,0%
Summe Zulassungsumfänge der abrechnenden Ärzte	176,25	179,00	2,75	1,6%
Durchschnittshonorar der abrechnenden Ärzte	37.190 €	36.618 €	-572 €	-1,5%
Summe Zulassungsumfänge aller zugelassenen Ärzte	177,75	181,00	3,25	1,8%
Durchschnittshonorar aller zugelassenen Ärzte	36.876 €	36.214 €	-663 €	-1,8%

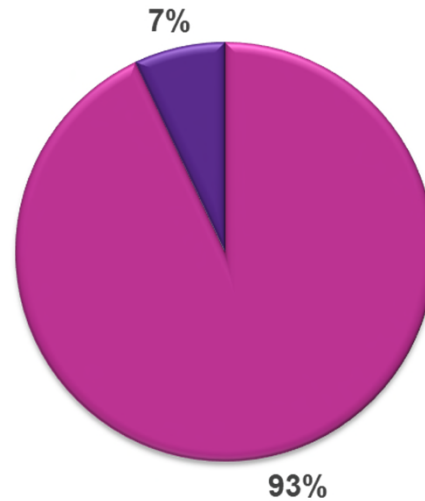
Honoraranteile Psychotherap. tätige Ärzte (RLV-Grp. 54)



Prozentuale Honoraranteile Psychotherap. tätige Ärzte (RLV-Gruppe 54)



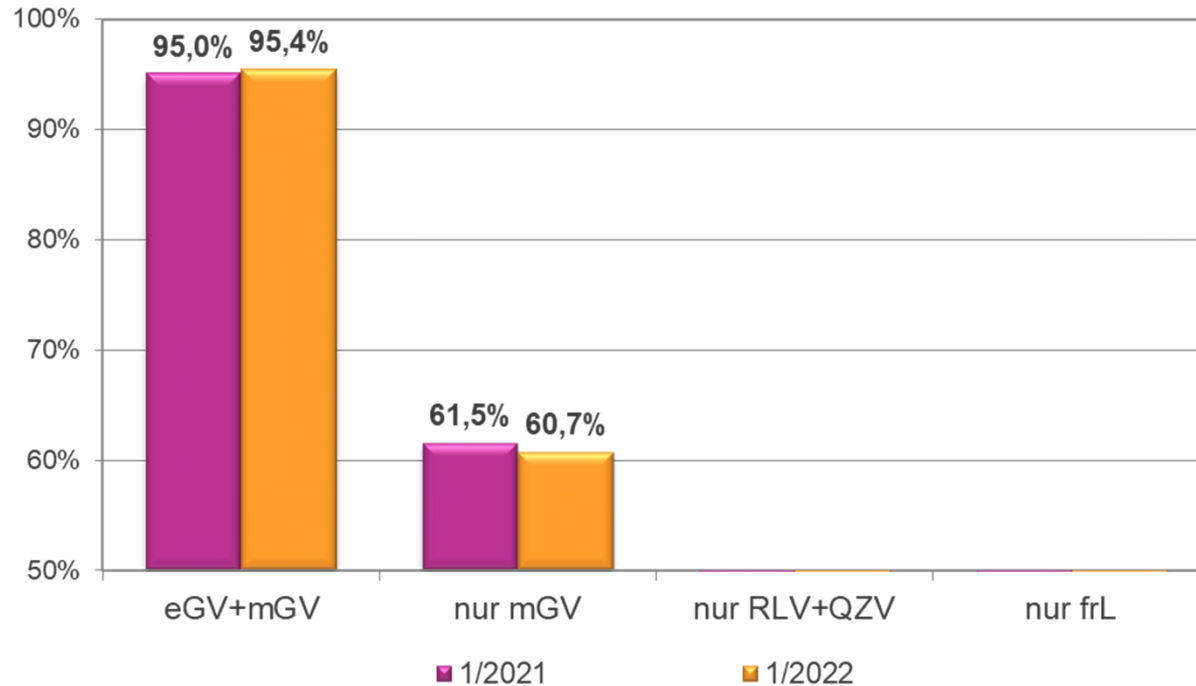
1/2021



1/2022

- eGV-Leistungen
- Vorweg-Leistungen
- Labor-Leistungen
- freie Leistungen
- QZV-Leistungen
- RLV-Leistungen

Auszahlungsquoten Psychotherap. tätige Ärzte (RLV-Gruppe 54)



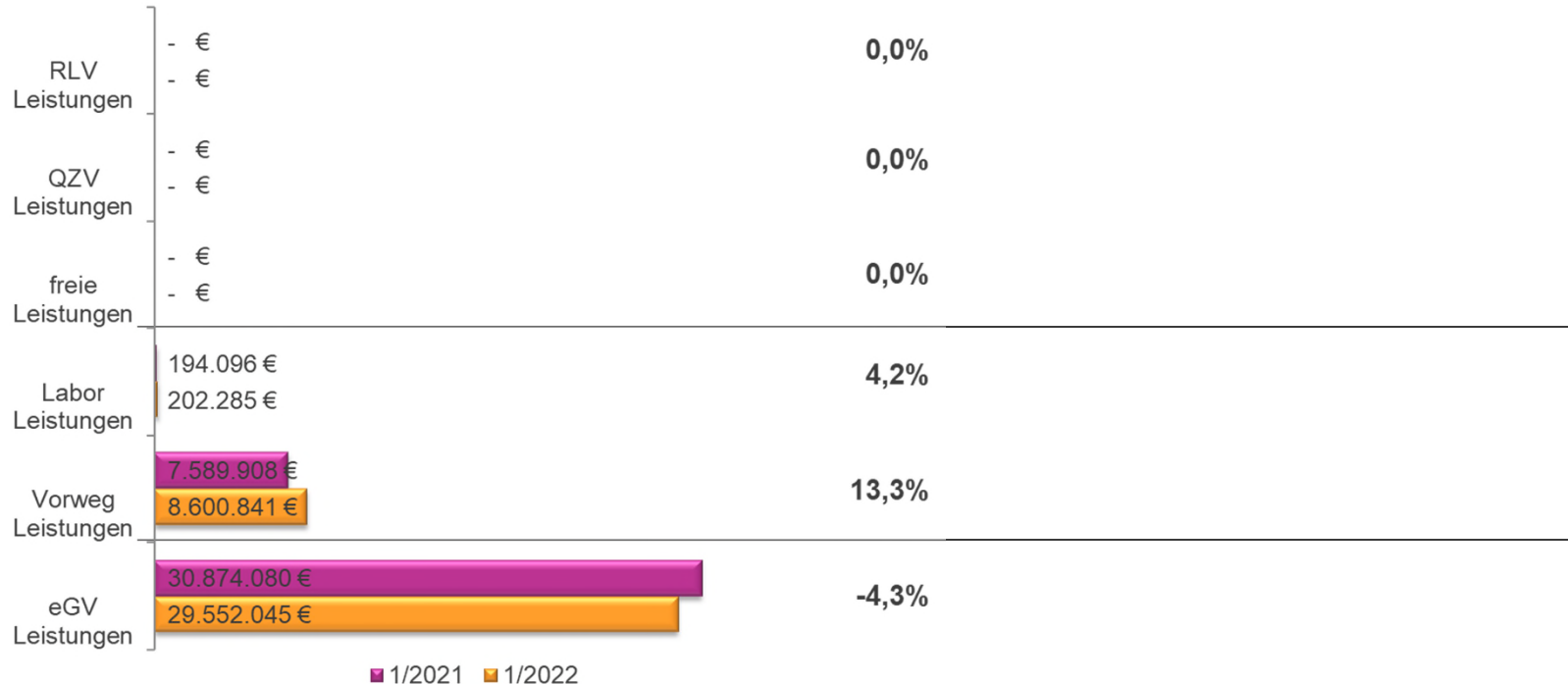
Kennzahlen Sonstige Gruppen gesamt (RLV-Gruppe 61,70,71,79,81,82,85)

Durchschnittshonorar der abrechnenden Ärzte

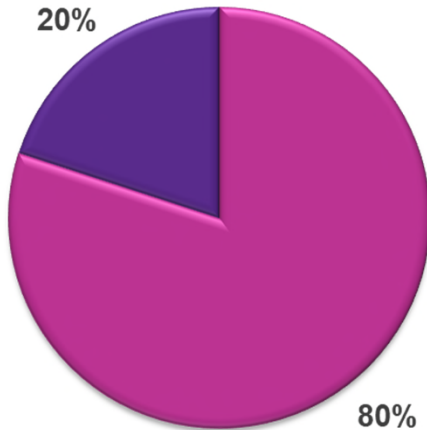


	1/2021	1/2022	Steigerung absolut	Steigerung in %
Leistungsanforderung	38.955.814 €	38.666.487 €	-289.327 €	-0,7%
Ø Leistungsanforderung der abrechnenden Ärzte	18.212 €	17.997 €	-215 €	-1,2%
Gesamthonorar	38.658.084 €	38.355.170 €	-302.913 €	-0,8%
Behandlungsfälle	419.441	461.959	42.518	10,1%
Ø Behandlungsfälle der abrechnenden Ärzte	196	215	19	9,6%
Fallwert	92,17 €	83,03 €	-9,14 €	-9,9%
Summe Zulassungsumfänge der abrechnenden Ärzte	2.139,00	2.148,50	9,50	0,4%
Durchschnittshonorar der abrechnenden Ärzte	18.073 €	17.852 €	-221 €	-1,2%
Summe Zulassungsumfänge aller zugelassenen Ärzte	2.267,50	2.285,25	17,75	0,8%
Durchschnittshonorar aller zugelassenen Ärzte	17.049 €	16.784 €	-265 €	-1,6%

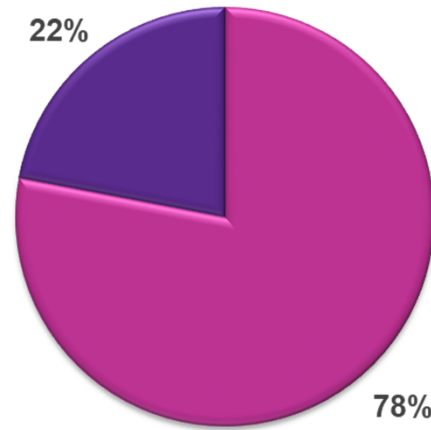
Honoraranteile Sonstige Gruppen gesamt (RLV-Gruppe 61,70,71,79,81,82,85)



Prozentuale Honoraranteile Sonstige Gruppen gesamt (RLV-Gruppe 61,70,71,79,81,82,85)



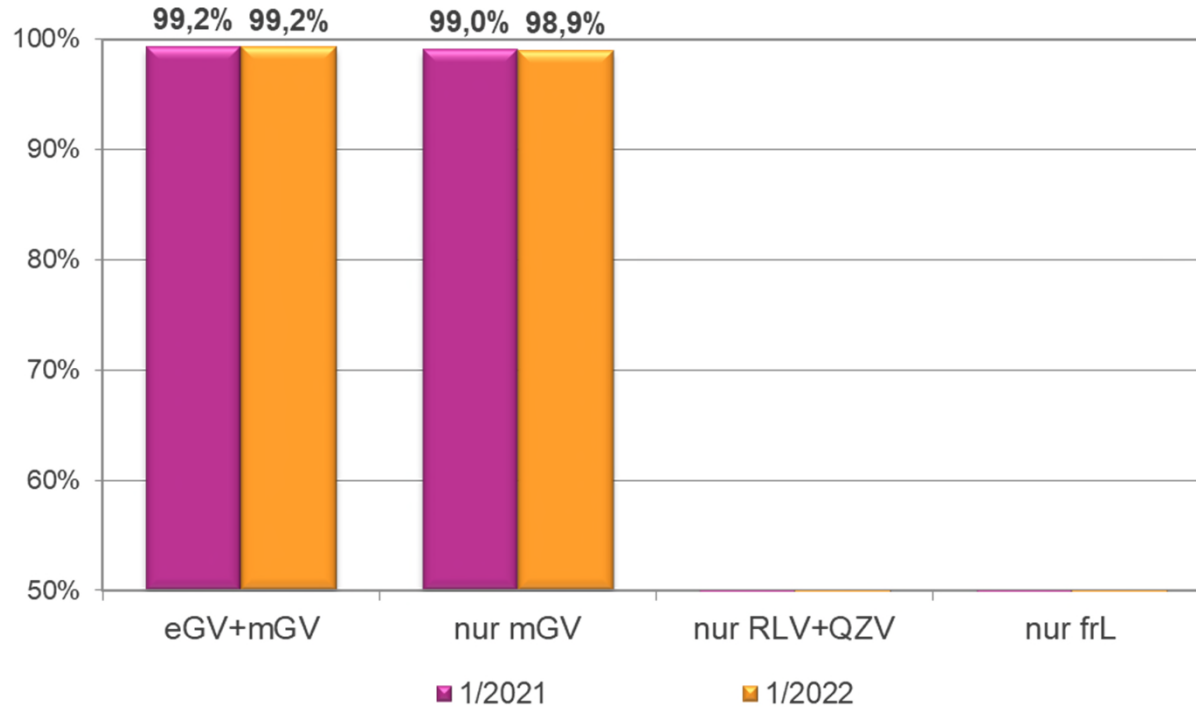
1/2021



1/2022

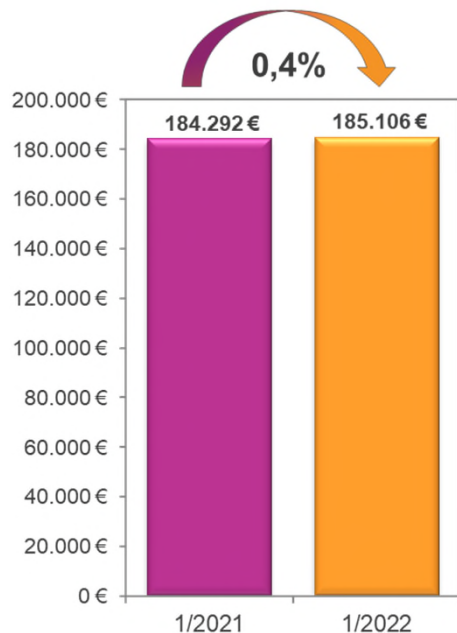
- eGV-Leistungen
- Vorweg-Leistungen
- Labor-Leistungen
- freie Leistungen
- QZV-Leistungen
- RLV-Leistungen

Auszahlungsquoten Sonstige Gruppen gesamt (RLV-Gruppe 61,70,71,79,81,82,85)



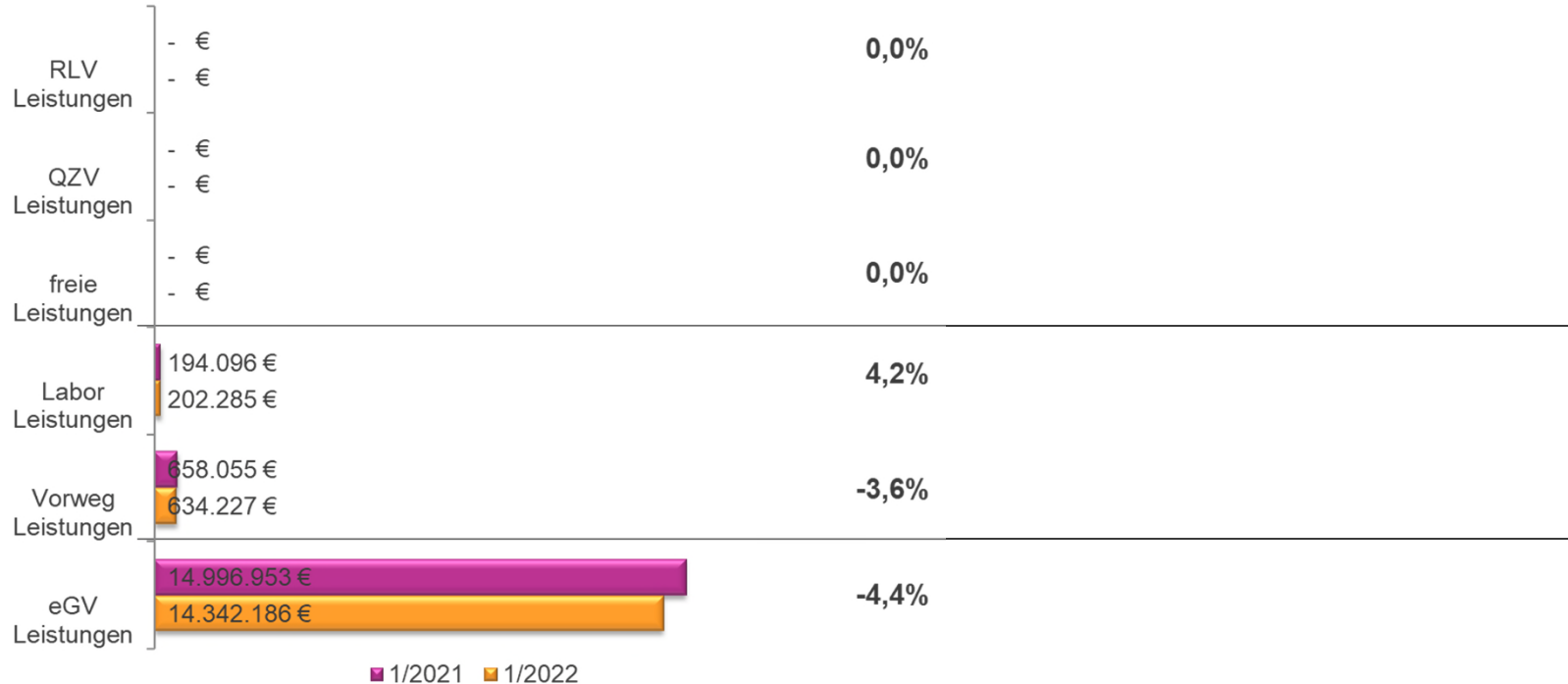
Kennzahlen Krankenhäuser/Institute (RLV-Gruppe 61)

Durchschnittshonorar der abrechnenden Ärzte

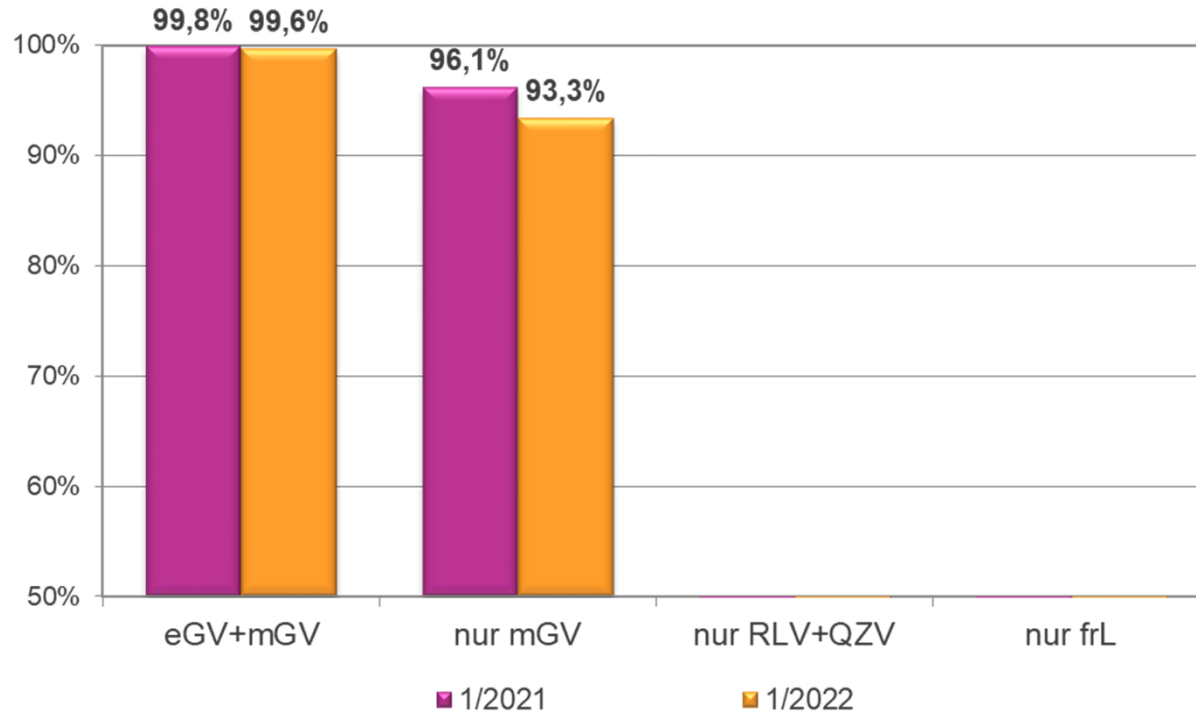


	1/2021	1/2022	Steigerung absolut	Steigerung in %
Leistungsanforderung	15.883.672 €	15.238.586 €	-645.086 €	-4,1%
Ø Leistungsanforderung der abrechnenden Ärzte	184.694 €	185.836 €	1.143 €	0,6%
Gesamthonorar	15.849.104 €	15.178.697 €	-670.407 €	-4,2%
Behandlungsfälle	13.080	13.387	307	2,3%
Ø Behandlungsfälle der abrechnenden Ärzte	152	163	11	7,3%
Fallwert	1.211,71 €	1.133,84 €	-77,87 €	-6,4%
Summe Zulassungsumfänge der abrechnenden Ärzte	86,00	82,00	-4,00	-4,7%
Durchschnittshonorar der abrechnenden Ärzte	184.292 €	185.106 €	814 €	0,4%
Summe Zulassungsumfänge aller zugelassenen Ärzte	199,00	197,00	-2,00	-1,0%
Durchschnittshonorar aller zugelassenen Ärzte	79.644 €	77.049 €	-2.595 €	-3,3%

Honoraranteile Krankenhäuser/Institute (RLV-Gruppe 61)



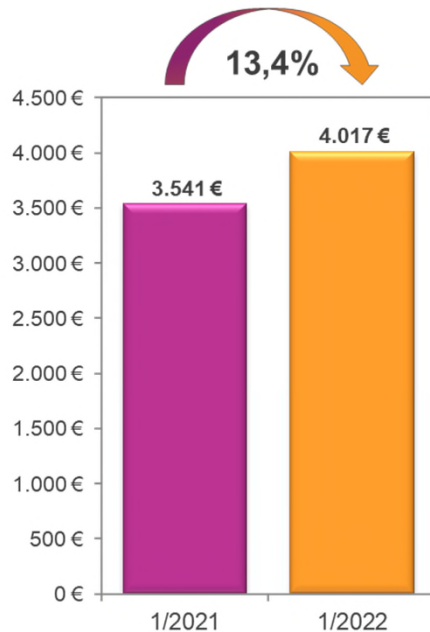
Auszahlungsquoten Krankenhäuser/Institute (RLV-Gruppe 61)



Kennzahlen ÄBD, Notfälle (RLV-Gruppe 70,71)

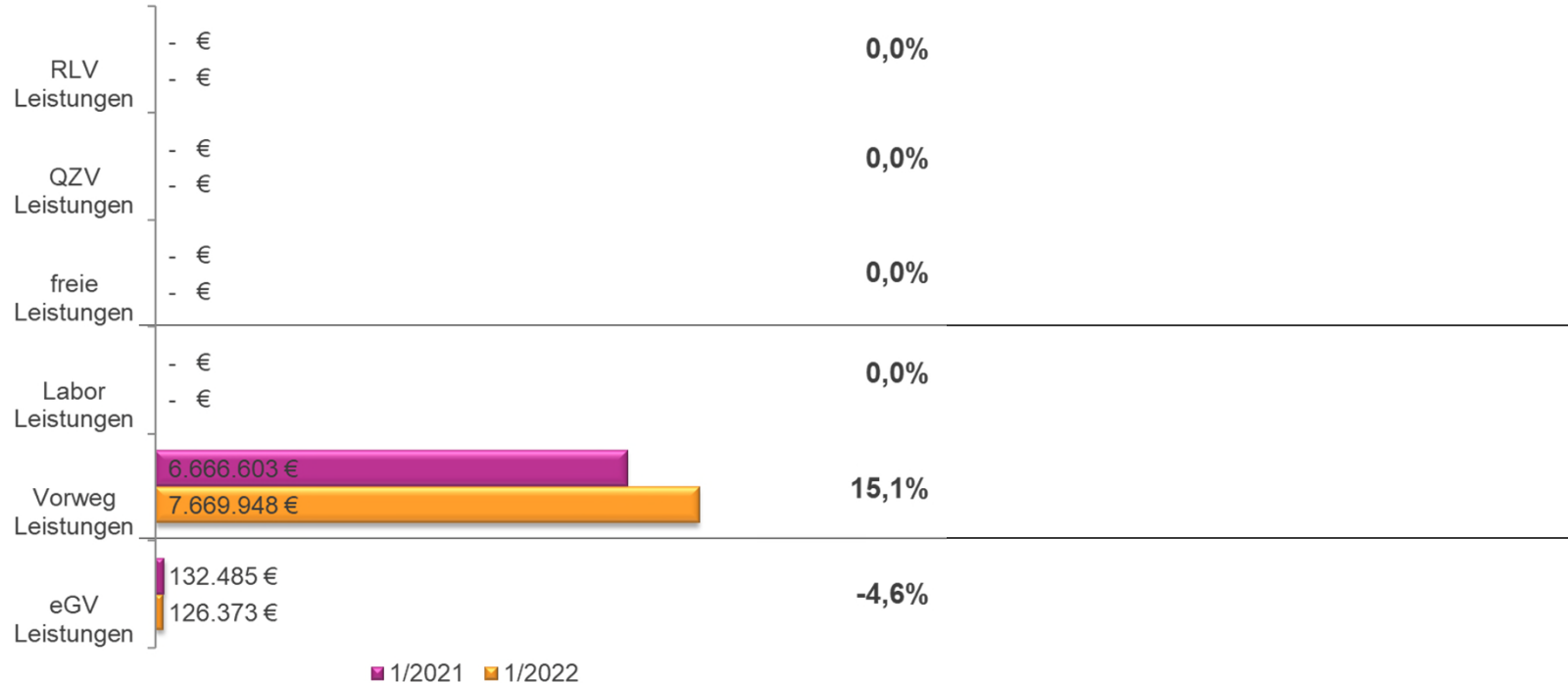


Durchschnittshonorar der abrechnenden Ärzte

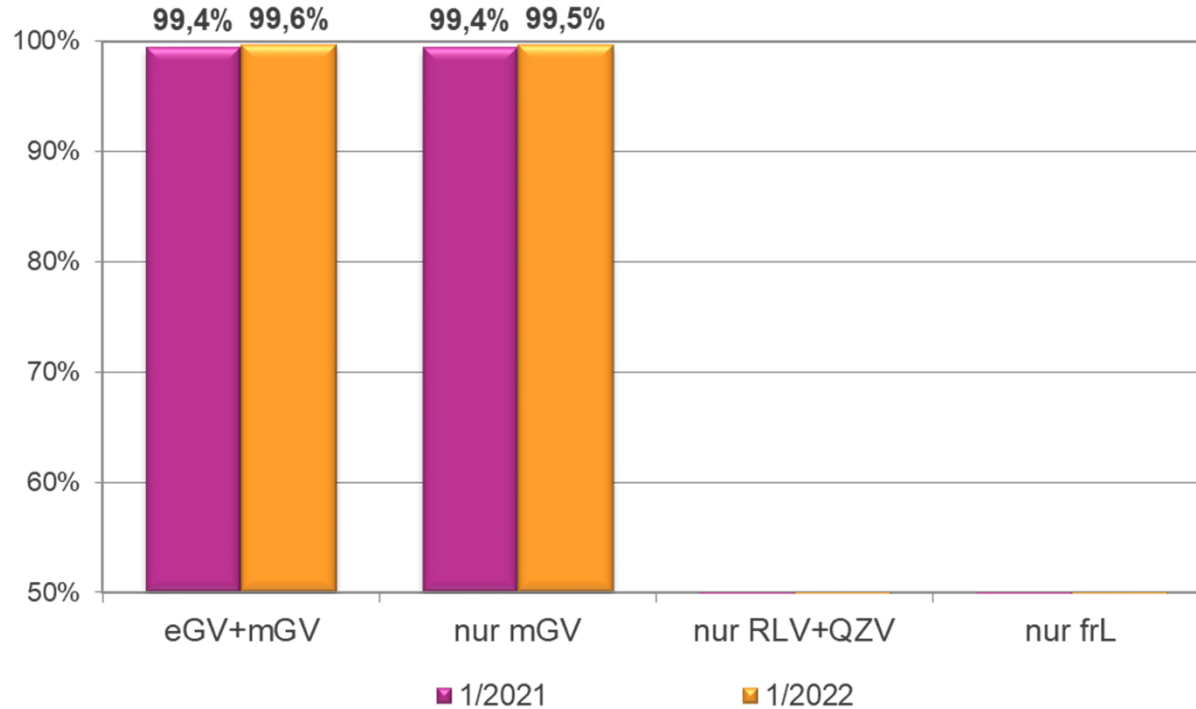


	1/2021	1/2022	Steigerung absolut	Steigerung in %
Leistungsanforderung	6.842.542 €	7.831.036 €	988.495 €	14,4%
Ø Leistungsanforderung der abrechnenden Ärzte	3.564 €	4.035 €	471 €	13,2%
Gesamthonorar	6.799.088 €	7.796.321 €	997.234 €	14,7%
Behandlungsfälle	213.155	257.793	44.638	20,9%
Ø Behandlungsfälle der abrechnenden Ärzte	111	133	22	19,6%
Fallwert	31,90 €	30,24 €	-1,65 €	-5,2%
Summe Zulassungsumfänge der abrechnenden Ärzte	1.920,00	1.941,00	21,00	1,1%
Durchschnittshonorar der abrechnenden Ärzte	3.541 €	4.017 €	475 €	13,4%
Summe Zulassungsumfänge aller zugelassenen Ärzte	1.920,00	1.941,00	21,00	1,1%
Durchschnittshonorar aller zugelassenen Ärzte	3.541 €	4.017 €	475 €	13,4%

Honoraranteile ÄBD, Notfälle (RLV-Gruppe 70,71)



Auszahlungsquoten ÄBD, Notfälle (RLV-Gruppe 70,71)



33.282,14 € werden in 1/2022 aus der mGV (Grundbetrag Bereitschaftsdienst/Notfall) in den Haushalt ÄBD übertragen (Wegegelder im Fahrdienst), deshalb ist eine Auszahlungsquote < 100% dargestellt